



УПРАВЛЕНИЕ ФЕДЕРАЛЬНОЙ
СЛУЖБЫ ГОСУДАРСТВЕННОЙ
СТАТИСТИКИ ПО КРАЮ И РЕСПУБЛИКЕ АДЫГЕЯ

СОСТОЯНИЕ ЖИВОТНОВОДСТВА

оперативные данные, январь – сентябрь 2024 г.

18.10.2024

Республика Адыгея

СОДЕРЖАНИЕ

Поголовье скота и птицы, производство основных продуктов животноводства в хозяйствах всех категорий	3
Основные показатели животноводства в крупных, средних и малых организациях	11
Продуктивность скота и птицы в крупных, средних и малых организациях	14

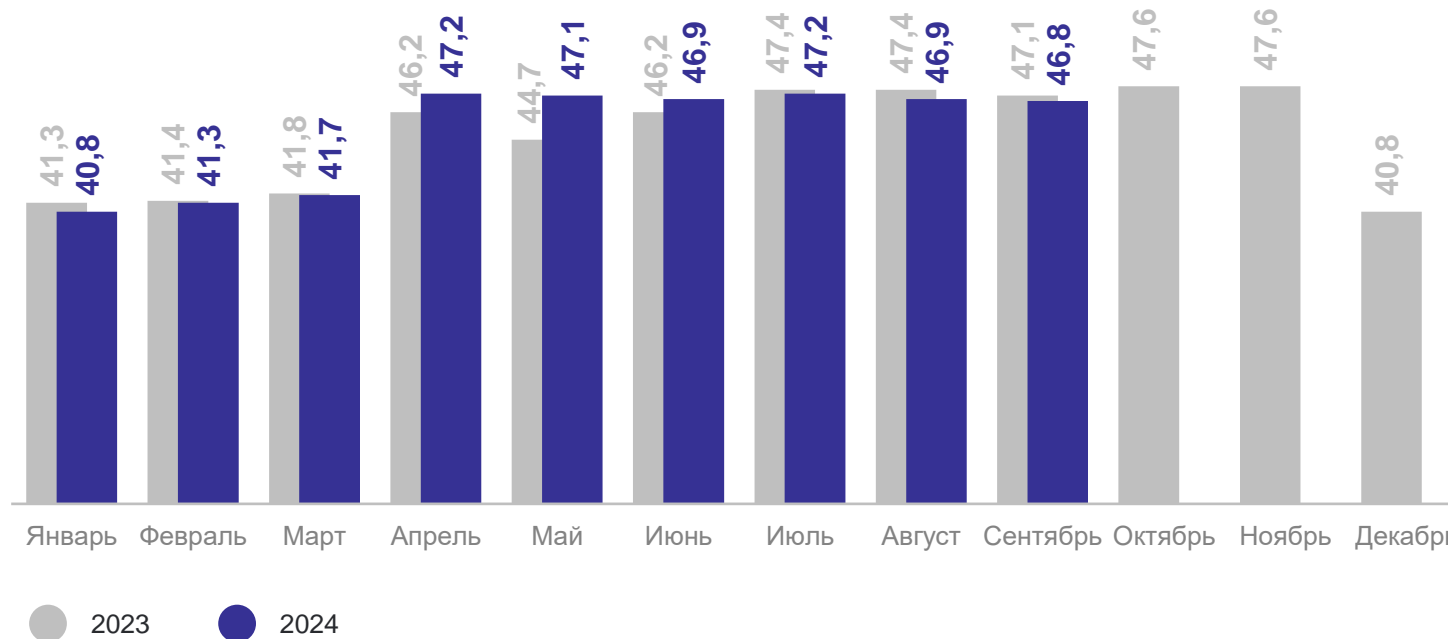
1

**Поголовье скота и птицы,
производство основных продуктов
животноводства в хозяйствах
всех категорий**

ПОГОЛОВЬЕ КРУПНОГО РОГАТОГО СКОТА

в хозяйствах всех категорий, на конец сентября, тыс. голов

КРАСНОДАРСТАТ

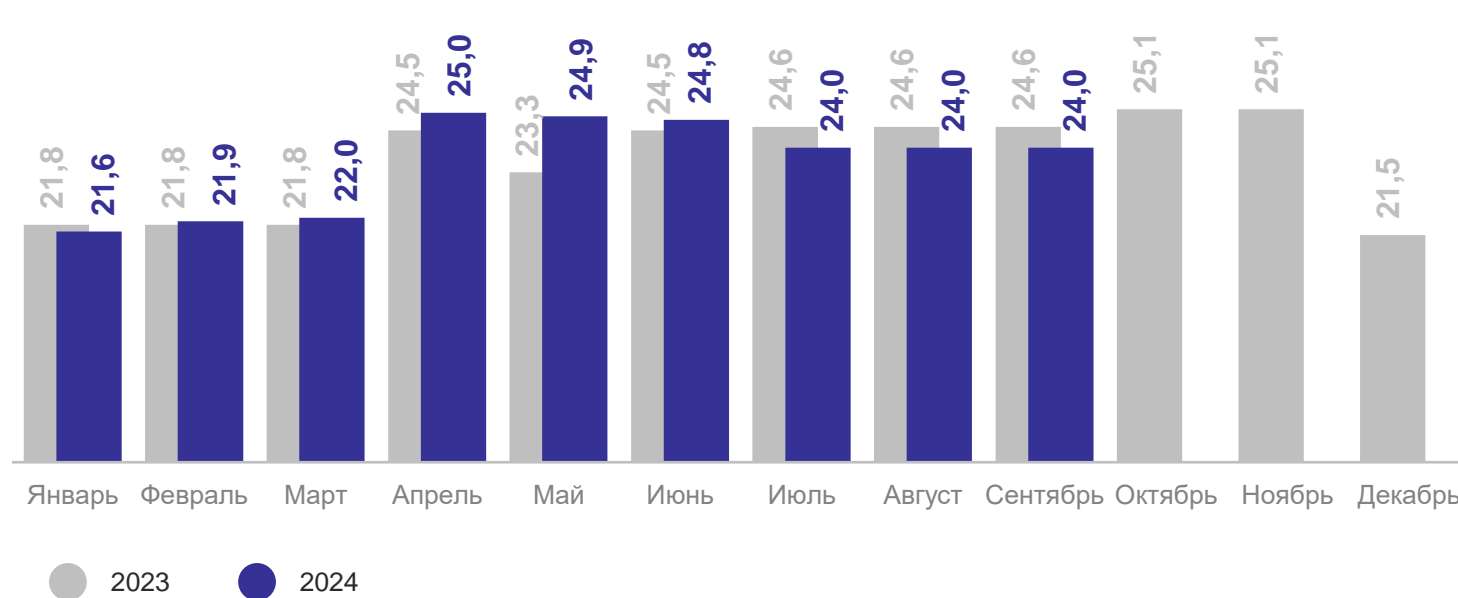


ПОГОЛОВЬЕ КОРОВ

в хозяйствах всех категорий, на конец сентября, тыс. голов

КРАСНОДАРСТАТ

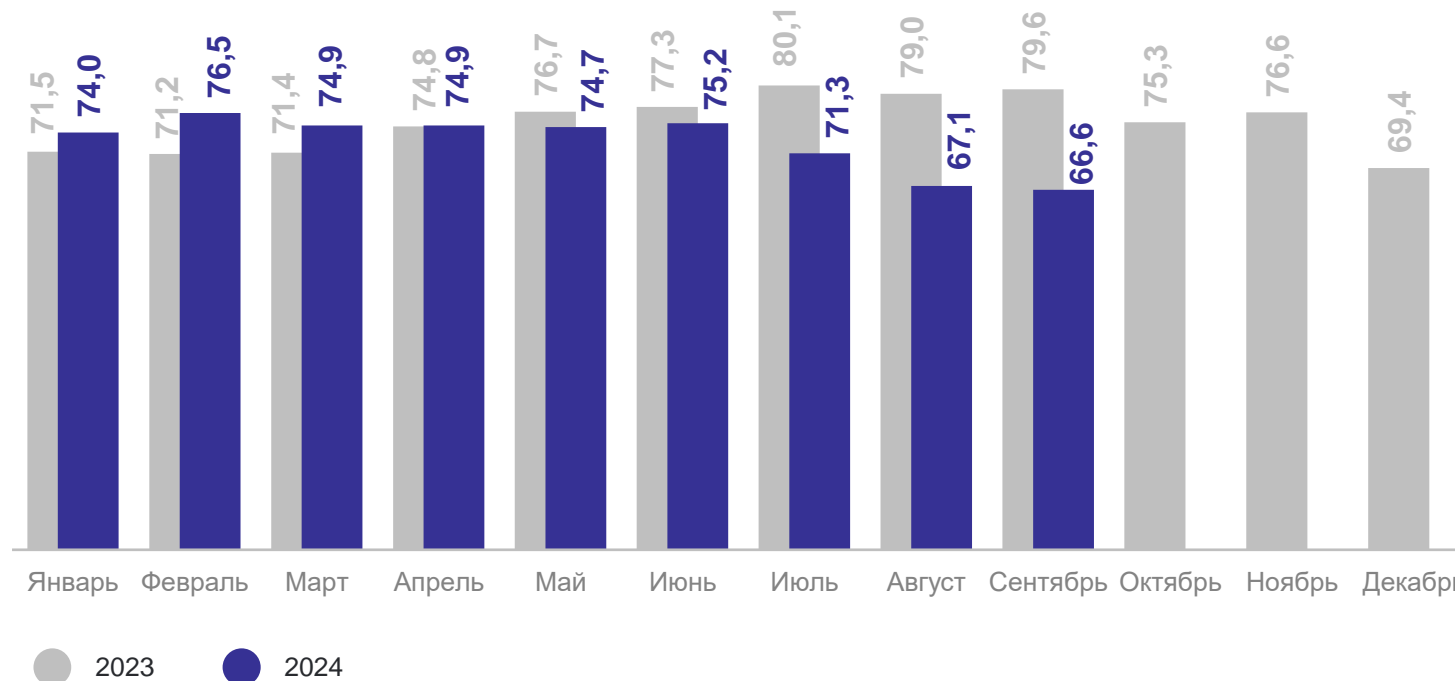
Всего	24,0
Сельско-хозяйственные организации	2,7
Хозяйства населения	18,1
Крестьянские (фермерские) хозяйства	3,2



ПОГОЛОВЬЕ СВИНЕЙ

в хозяйствах всех категорий, на конец сентября, тыс. голов

КРАСНОДАРСТАТ

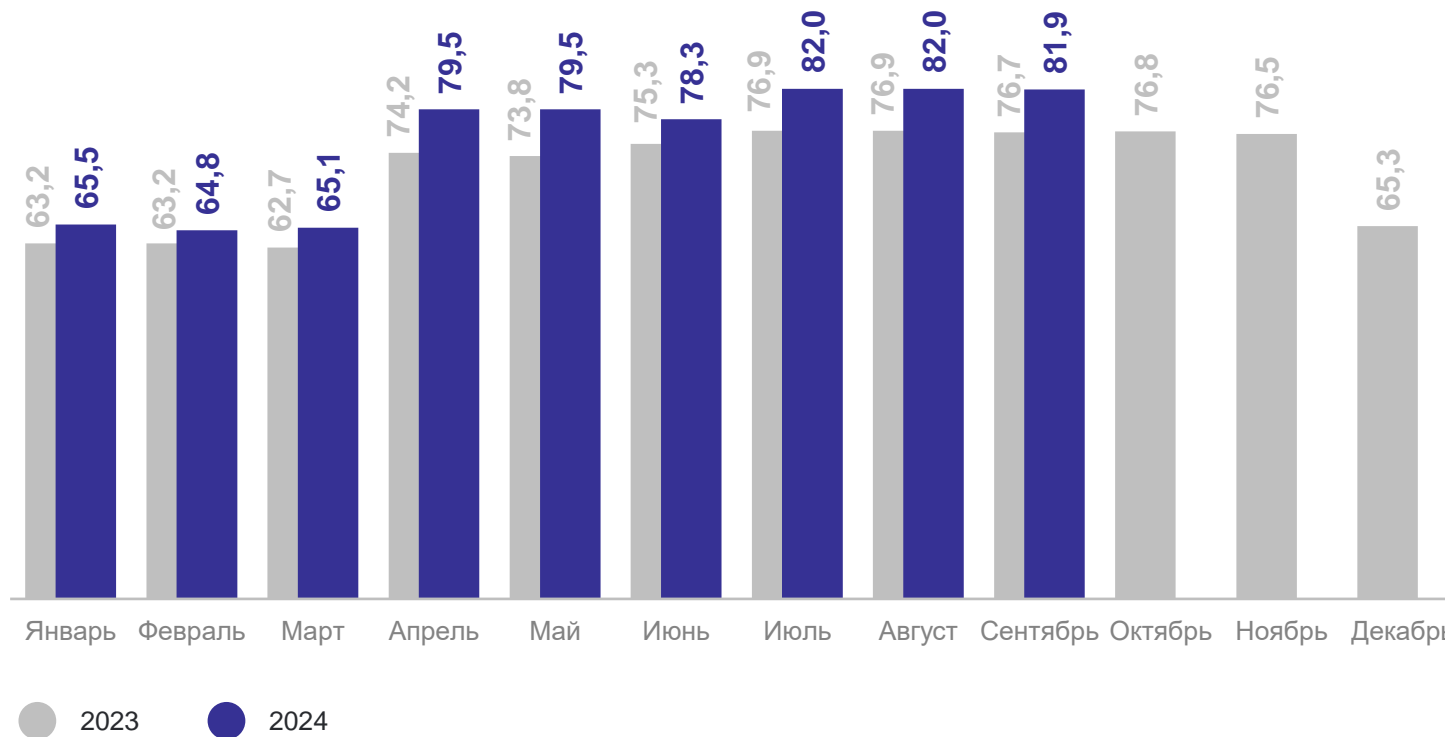


ПОГОЛОВЬЕ ОВЕЦ И КОЗ

в хозяйствах всех категорий, на конец сентября, тыс. голов

КРАСНОДАРСТАТ

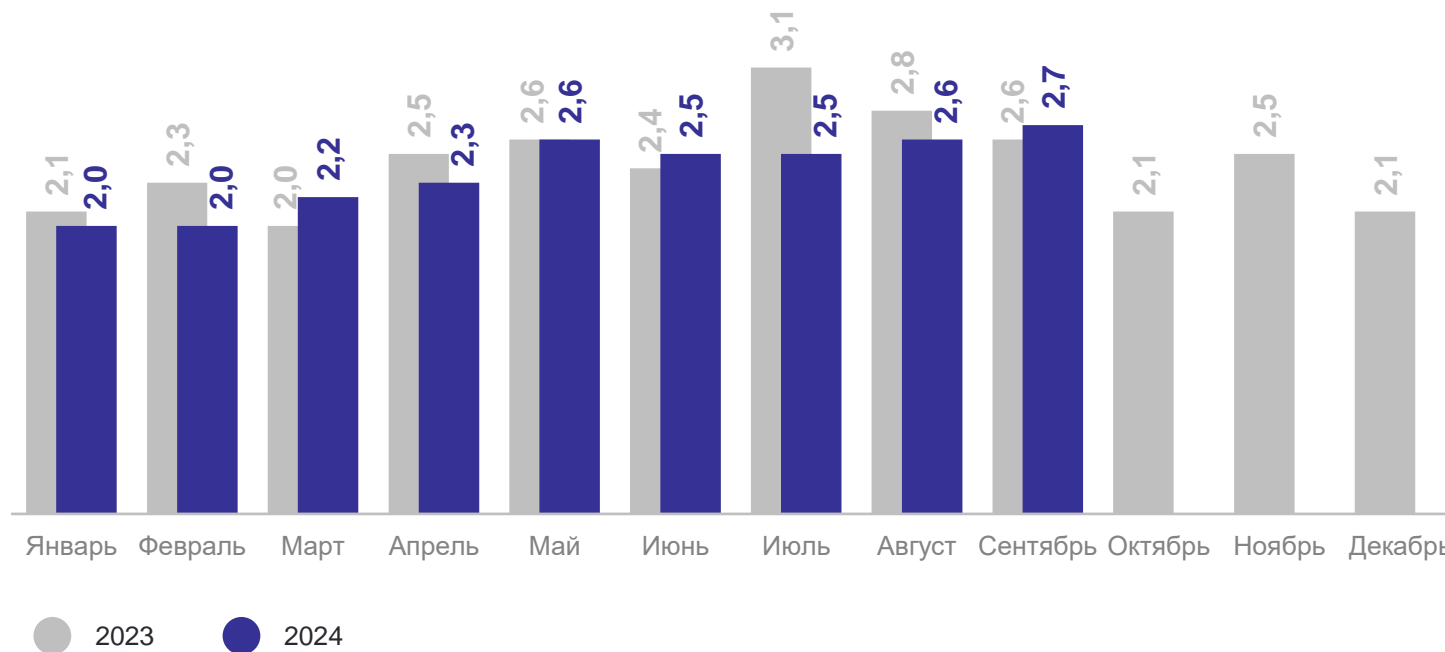
Всего	81,9
Сельско-хозяйственные организации	7,5
Хозяйства населения	57,8
Крестьянские (фермерские) хозяйства	16,6



ПОГОЛОВЬ СЕЛЬСКОХОЗЯЙСТВЕННОЙ ПТИЦЫ

в хозяйствах всех категорий, на конец сентября, млн голов

КРАСНОДАРСТАТ



ПОГОЛОВЬЕ ЛОШАДЕЙ

в хозяйствах всех категорий, на конец сентября, тыс. голов

КРАСНОДАРСТАТ

Всего

1,7

Сельско-
хозяйственные
организации

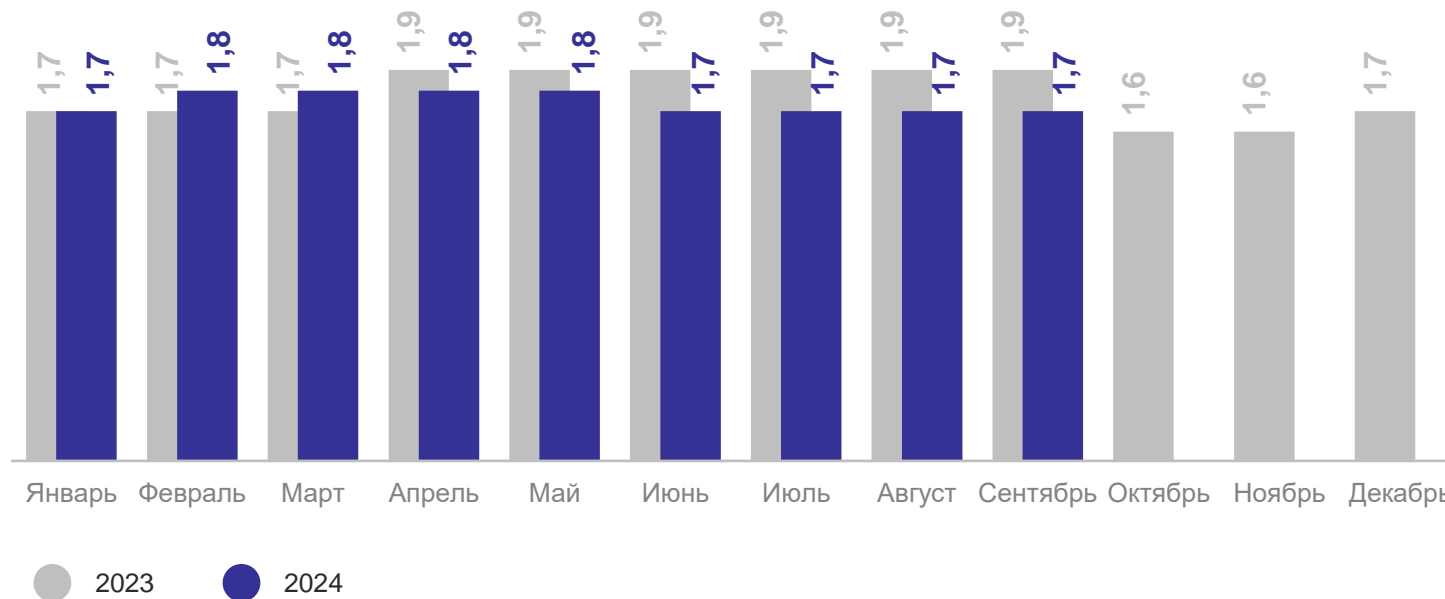
0,1

Хозяйства
населения

1,1

Крестьянские
(фермерские)
хозяйства

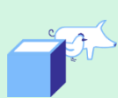
0,5



ПРОИЗВОДСТВО ОСНОВНЫХ ПРОДУКТОВ ЖИВОТНОВОДСТВА

в хозяйствах всех категорий, январь – сентябрь 2024 г.

КРАСНОДАРСТАТ



Скот и птица
на убой
в живом весе

102,1%
к январю – сентябрю
2023 г.



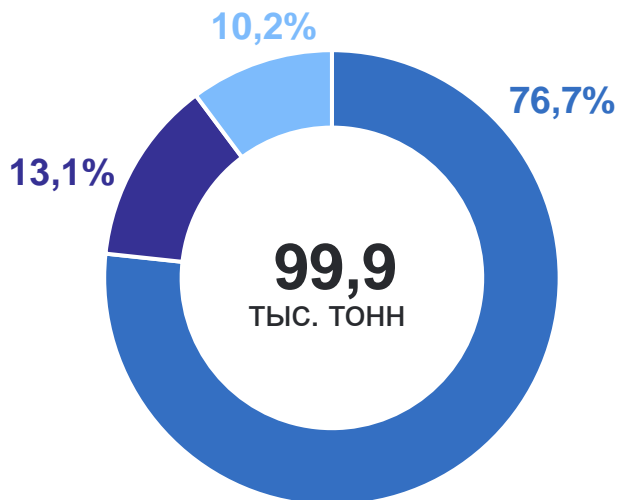
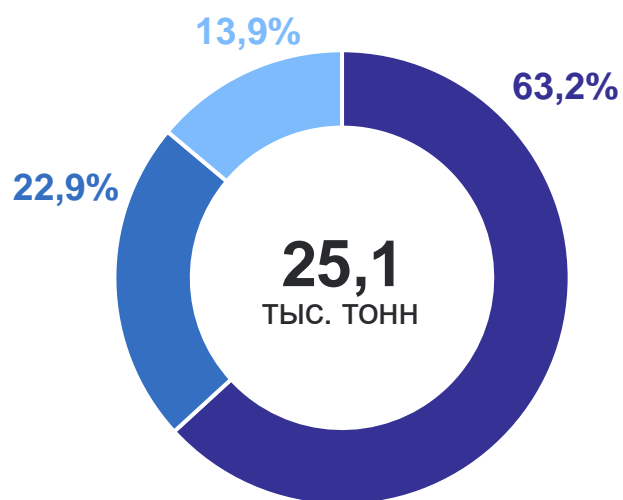
Молоко

101,6%
к январю – сентябрю
2023 г.



Яйца птицы
всех видов

103,2%
к январю – сентябрю
2023 г.



● Сельскохозяйственные организации

● Хозяйства населения

● Крестьянские (фермерские) хозяйства

2

Основные показатели животноводства в крупных, средних и малых организациях

ОСНОВНЫЕ ПОКАЗАТЕЛИ ЖИВОТНОВОДСТВА

в крупных, средних и малых организациях, январь – сентябрь 2024 г.

КРАСНОДАРСТАТ

	Поголовье скота и птицы на конец отчетного периода, голов	Произведено скота и птицы на убой (в живом весе) – всего, тонн
 Крупный рогатый скот	5 607 ↓	433,7 ↑
 Овцы и козы	7 534 ↓	-
 Птица	947 615 ↓	4 181,2 ↓

ПРОИЗВОДСТВО МОЛОКА КРУПНОГО РОГАТОГО СКОТА

в крупных, средних и малых организациях, тонн

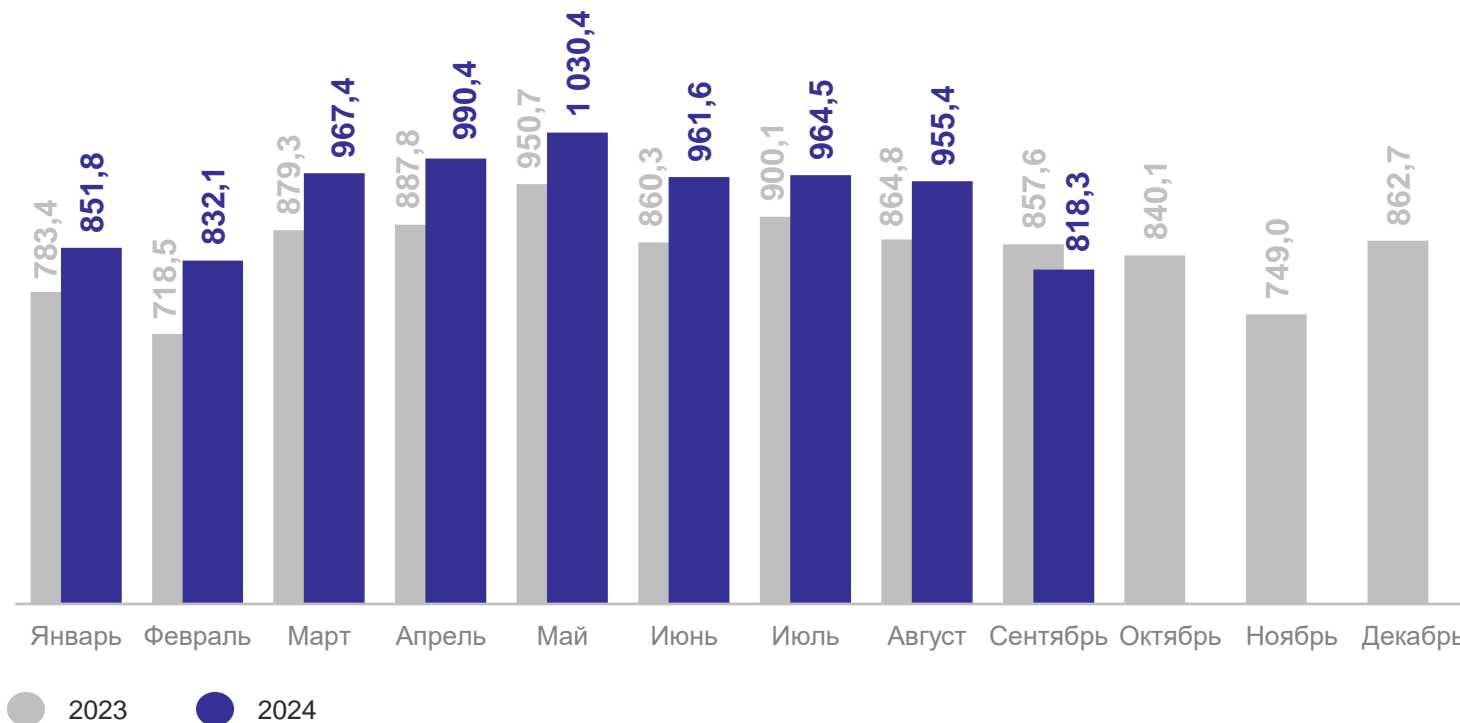
КРАСНОДАРСТАТ

январь – сентябрь 2024 г.

8 371,9 тонн

к январю – сентябрю 2023 г.

108,3 %



3

**Продуктивность скота и птицы
в крупных, средних и малых
организациях**

НАДОЕНО МОЛОКА В РАСЧЕТЕ НА 1 КОРОВУ МОЛОЧНОГО СТАДА

в крупных, средних и малых организациях, кг

КРАСНОДАРСТАТ

январь – сентябрь 2024 г.

4 516 кг

Число МО

значение показателя больше среднереспубликанского

1 муниципальное образование

Число МО

значение показателя меньше среднереспубликанского

2 муниципальных образования

