



УПРАВЛЕНИЕ ФЕДЕРАЛЬНОЙ
СЛУЖБЫ ГОСУДАРСТВЕННОЙ
СТАТИСТИКИ ПО КРАЮ И РЕСПУБЛИКЕ АДЫГЕЯ

СОСТОЯНИЕ ЖИВОТНОВОДСТВА

оперативные данные, январь – октябрь 2024 г.

19.11.2024

Республика Адыгея

СОДЕРЖАНИЕ

Поголовье скота и птицы, производство основных продуктов животноводства в хозяйствах всех категорий	3
Основные показатели животноводства в крупных, средних и малых организациях	11
Продуктивность скота и птицы в крупных, средних и малых организациях	14

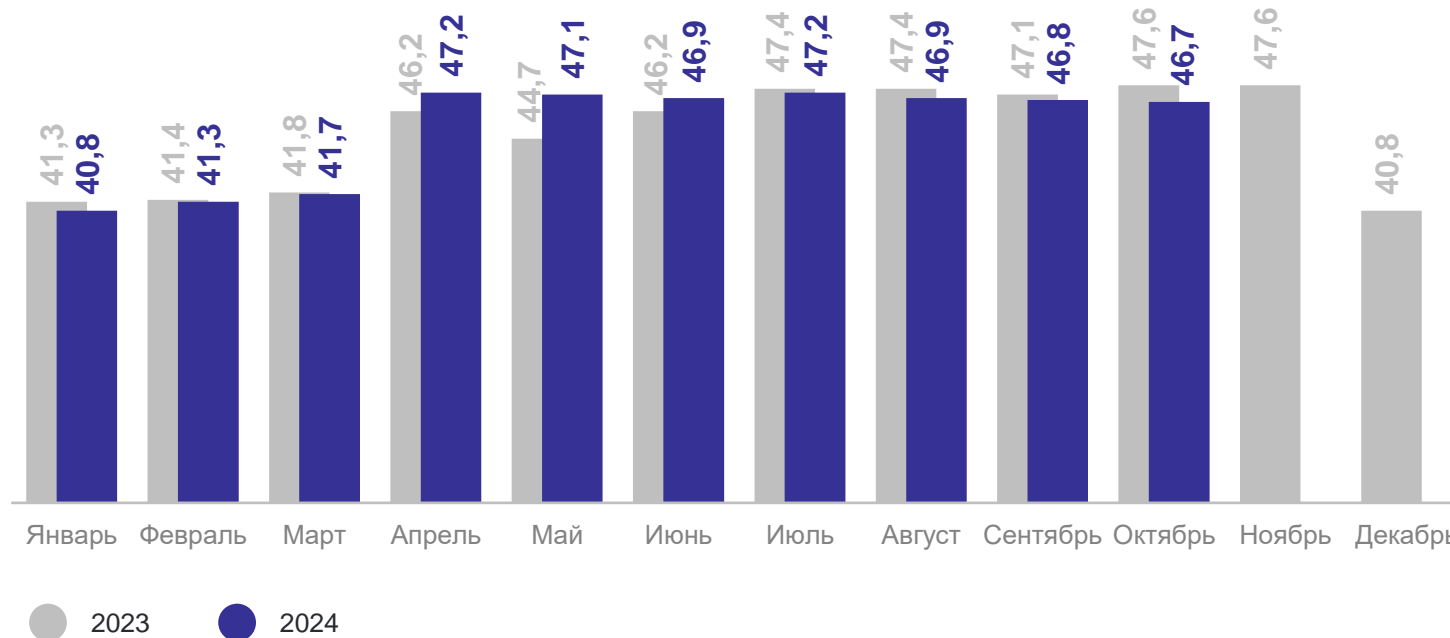
1

**Поголовье скота и птицы,
производство основных продуктов
животноводства в хозяйствах
всех категорий**

ПОГОЛОВЬЕ КРУПНОГО РОГАТОГО СКОТА

в хозяйствах всех категорий, на конец октября, тыс. голов

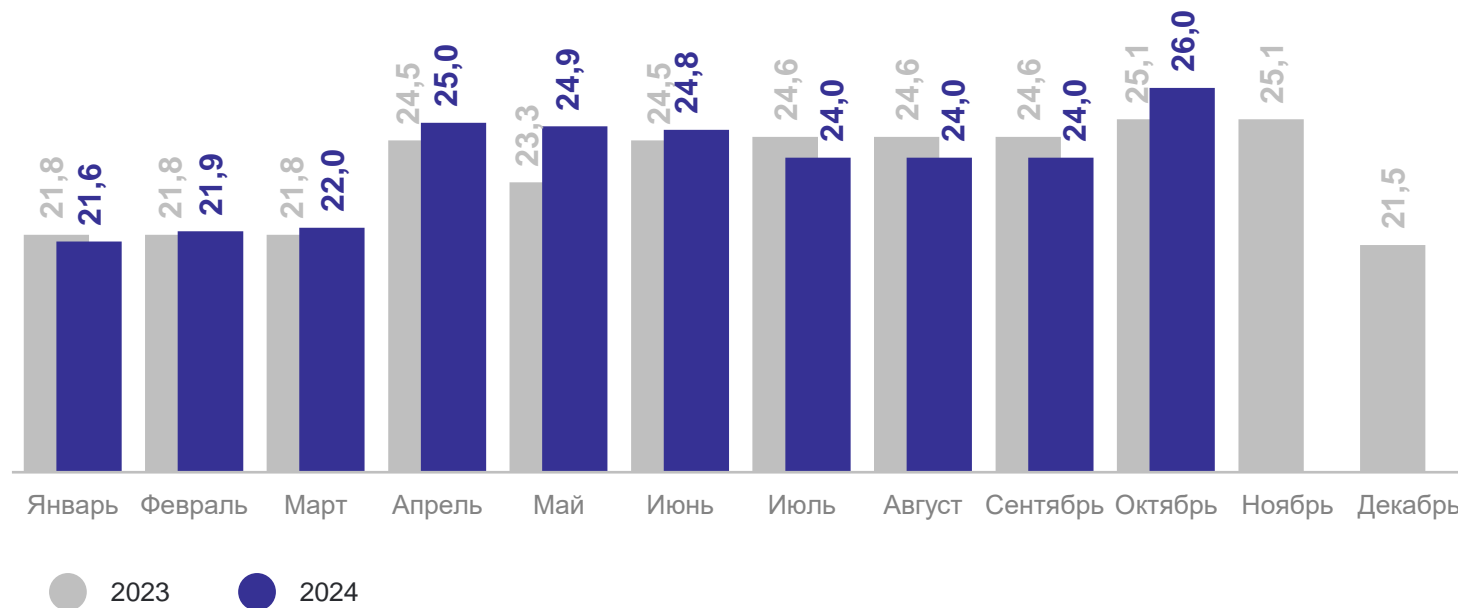
КРАСНОДАРСТАТ



ПОГОЛОВЬЕ КОРОВ

в хозяйствах всех категорий, на конец октября, тыс. голов

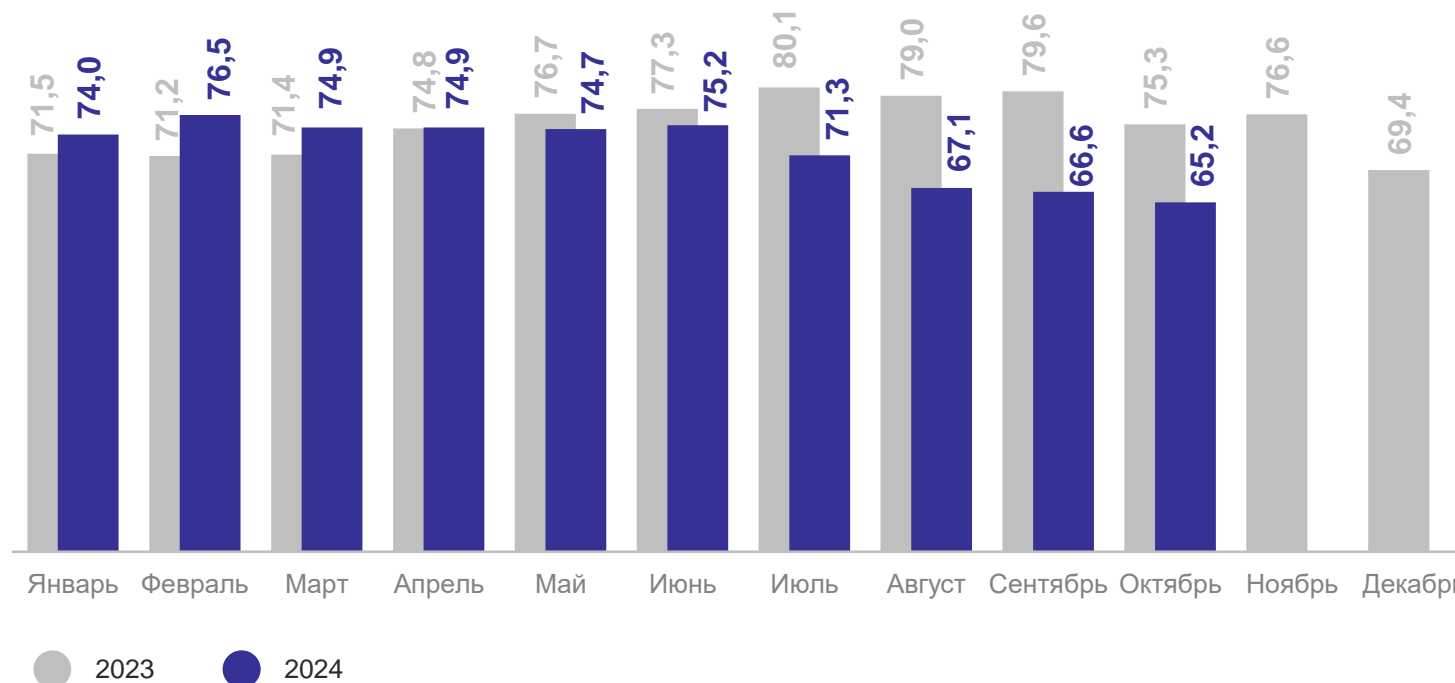
КРАСНОДАРСТАТ



ПОГОЛОВЬЕ СВИНЕЙ

в хозяйствах всех категорий, на конец октября, тыс. голов

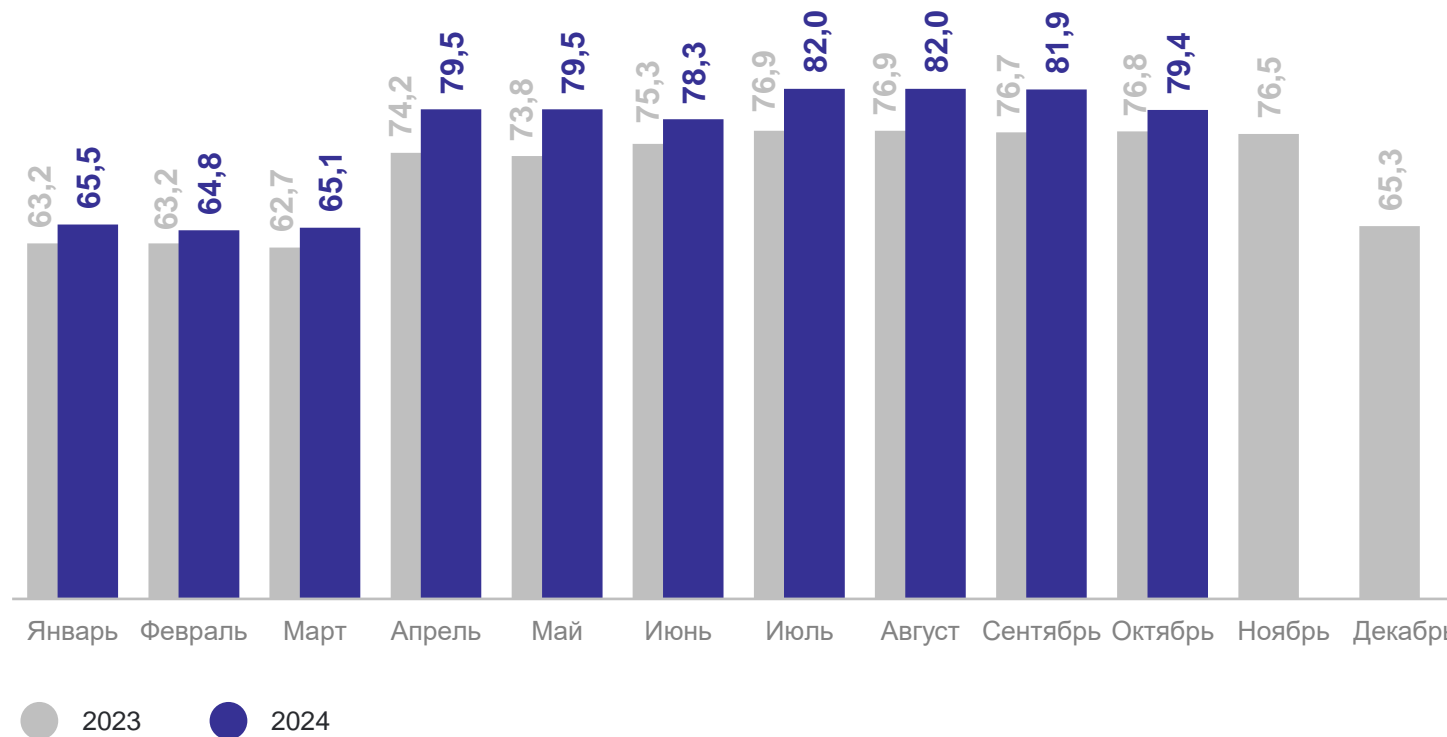
КРАСНОДАРСТАТ



ПОГОЛОВЬЕ ОВЕЦ И КОЗ

в хозяйствах всех категорий, на конец октября, тыс. голов

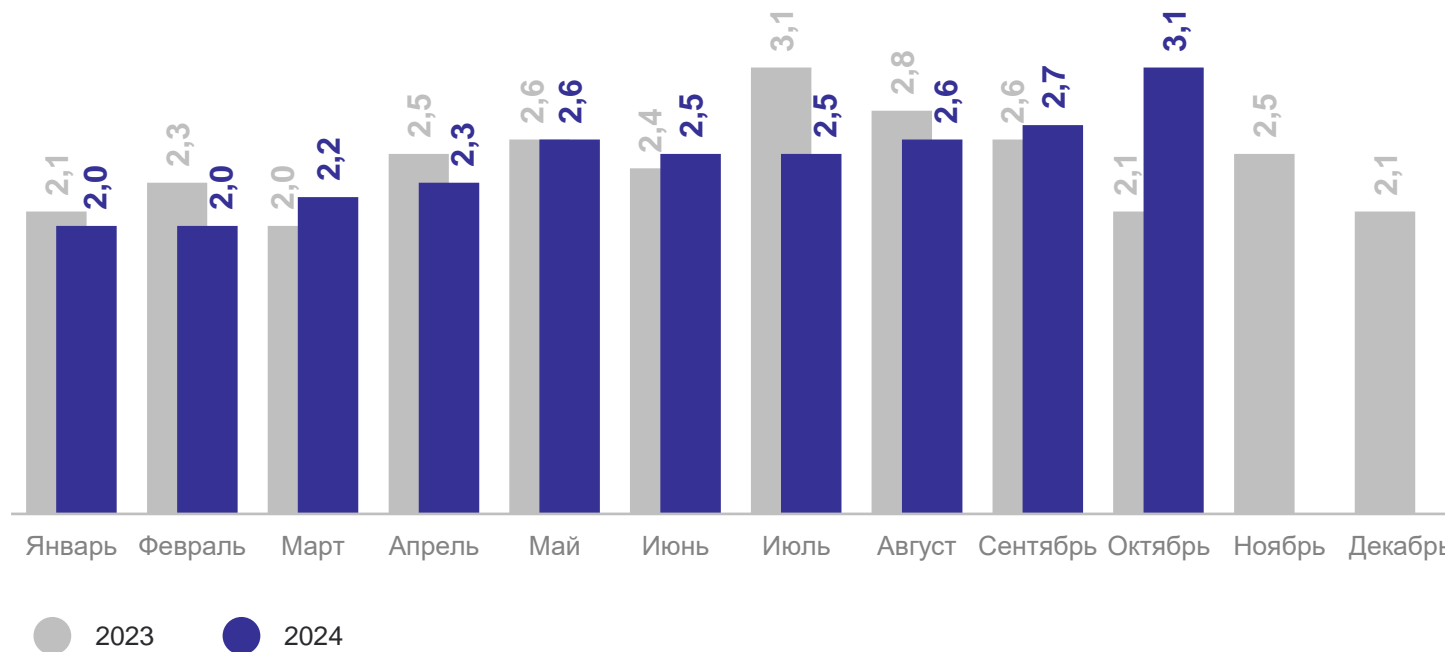
КРАСНОДАРСТАТ



ПОГОЛОВЬ СЕЛЬСКОХОЗЯЙСТВЕННОЙ ПТИЦЫ

в хозяйствах всех категорий, на конец октября, млн голов

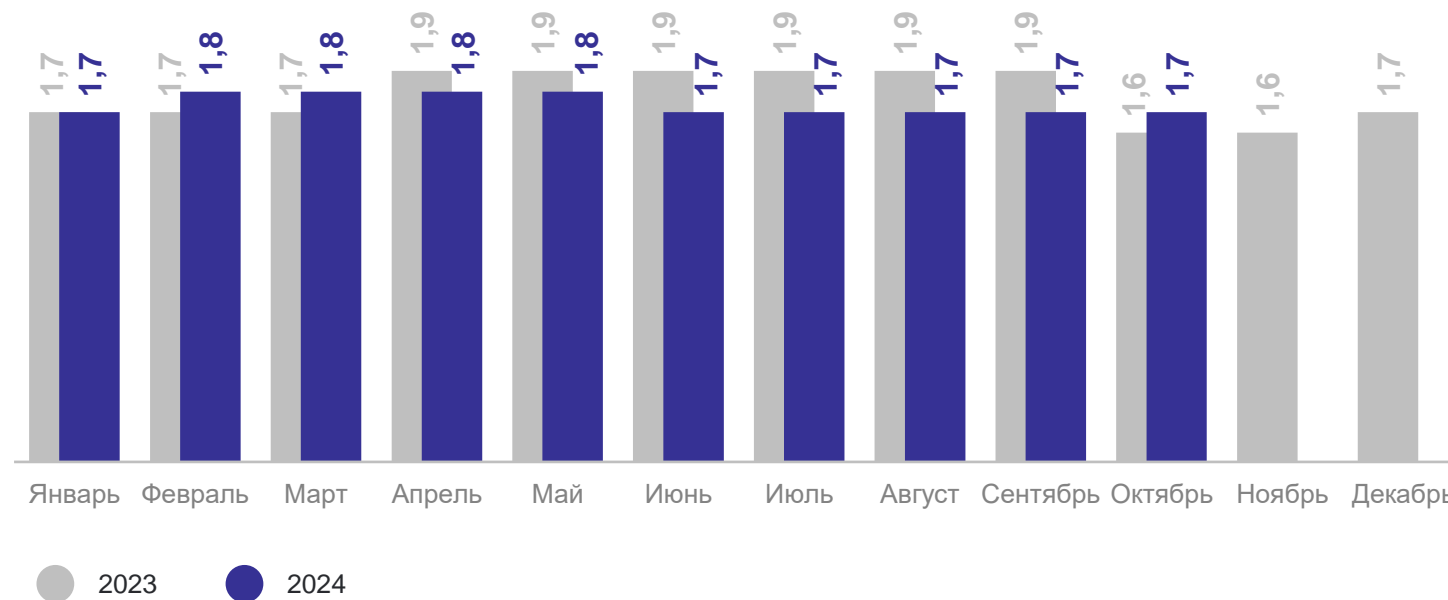
КРАСНОДАРСТАТ



ПОГОЛОВЬЕ ЛОШАДЕЙ

в хозяйствах всех категорий, на конец октября, тыс. голов

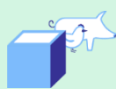
КРАСНОДАРСТАТ



ПРОИЗВОДСТВО ОСНОВНЫХ ПРОДУКТОВ ЖИВОТНОВОДСТВА

в хозяйствах всех категорий, январь – октябрь 2024 г.

КРАСНОДАРСТАТ



Скот и птица
на убой
в живом весе

101,8%
к январю – октябрю
2023 г.



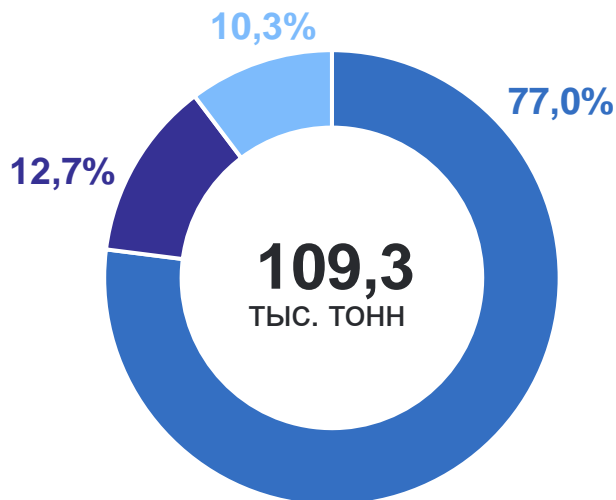
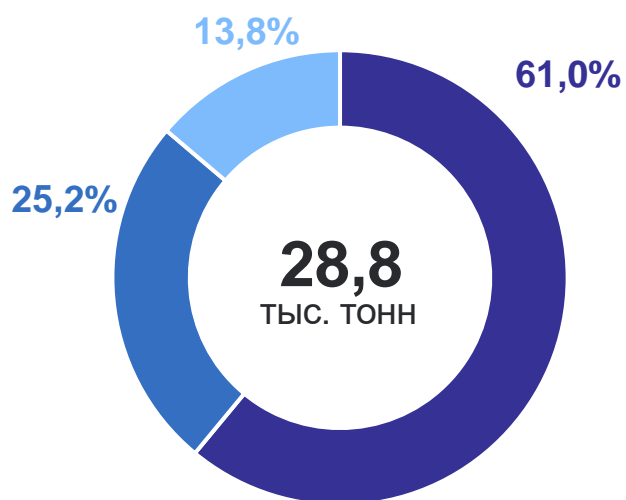
Молоко

101,3%
к январю – октябрю
2023 г.



Яйца птицы
всех видов

103,4%
к январю – октябрю
2023 г.



● Сельскохозяйственные организации

● Хозяйства населения

● Крестьянские (фермерские) хозяйства

2

Основные показатели животноводства в крупных, средних и малых организациях

ОСНОВНЫЕ ПОКАЗАТЕЛИ ЖИВОТНОВОДСТВА

в крупных, средних и малых организациях, январь – октябрь 2024 г.

КРАСНОДАРСТАТ

	Поголовье скота и птицы на конец отчетного периода, голов	Произведено скота и птицы на убой (в живом весе) – всего, тонн
 Крупный рогатый скот	5 561 ↓	459,0 ↑
 Овцы и козы	7 534 ↓	-
 Птица	901 920 ↑	4 603,5 ↓

ПРОИЗВОДСТВО МОЛОКА КРУПНОГО РОГАТОГО СКОТА

в крупных, средних и малых организациях, тонн

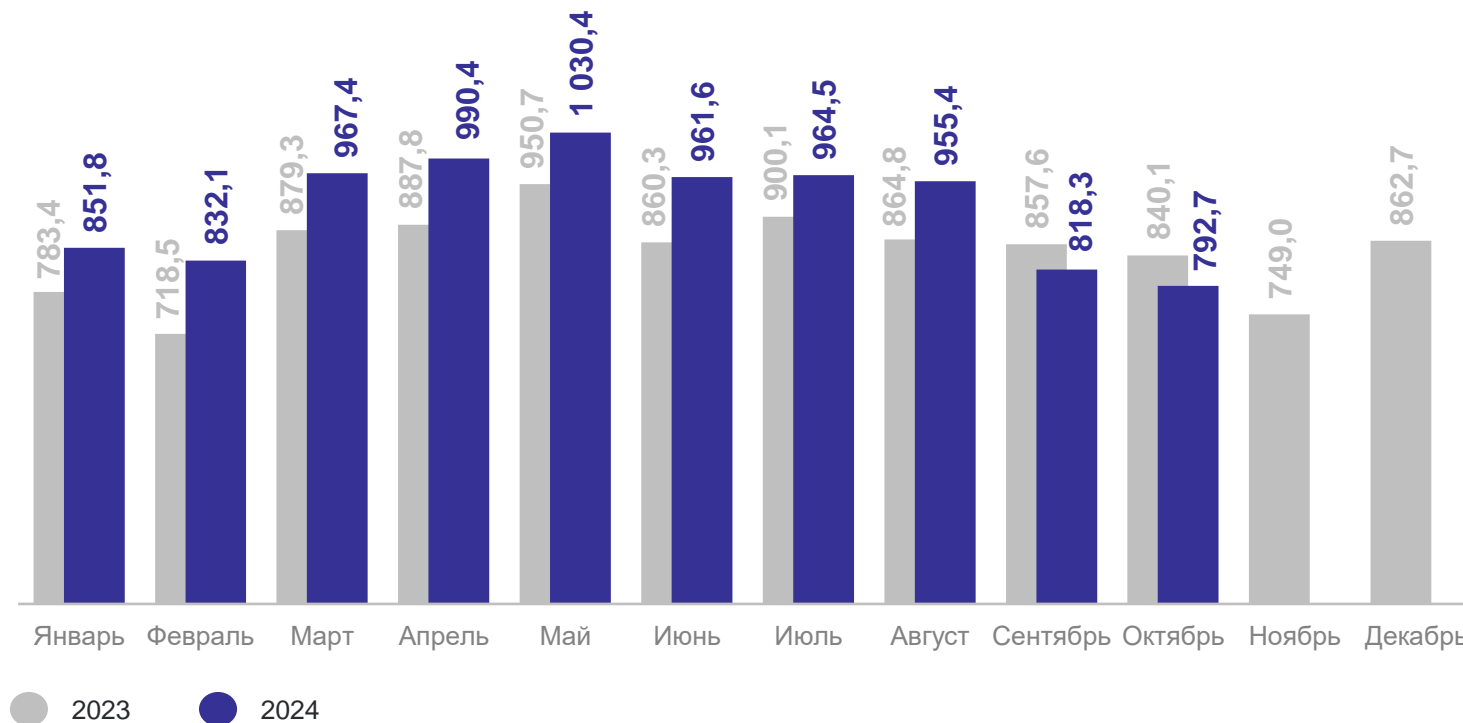
КРАСНОДАРСТАТ

январь – октябрь 2024 г.

9 164,6 тонн

к январю – октябрю 2023 г.

106,7 %



3

**Продуктивность скота и птицы
в крупных, средних и малых
организациях**

НАДОЕНО МОЛОКА В РАСЧЕТЕ НА 1 КОРОВУ МОЛОЧНОГО СТАДА

в крупных, средних и малых организациях, кг

КРАСНОДАРСТАТ

январь – октябрь 2024 г.

4 981 кг

Число МО

значение показателя больше среднереспубликанского

1 муниципальное образование

Число МО

значение показателя меньше среднереспубликанского

2 муниципальных образования

