



УПРАВЛЕНИЕ ФЕДЕРАЛЬНОЙ
СЛУЖБЫ ГОСУДАРСТВЕННОЙ
СТАТИСТИКИ ПО КРАЮ И РЕСПУБЛИКЕ АДЫГЕЯ

СОСТОЯНИЕ ЖИВОТНОВОДСТВА

оперативные данные, январь – ноябрь 2024 г.

18.12.2024

Республика Адыгея

СОДЕРЖАНИЕ

Поголовье скота и птицы, производство основных продуктов животноводства в хозяйствах всех категорий	3
Основные показатели животноводства в крупных, средних и малых организациях	11
Продуктивность скота и птицы в крупных, средних и малых организациях	14

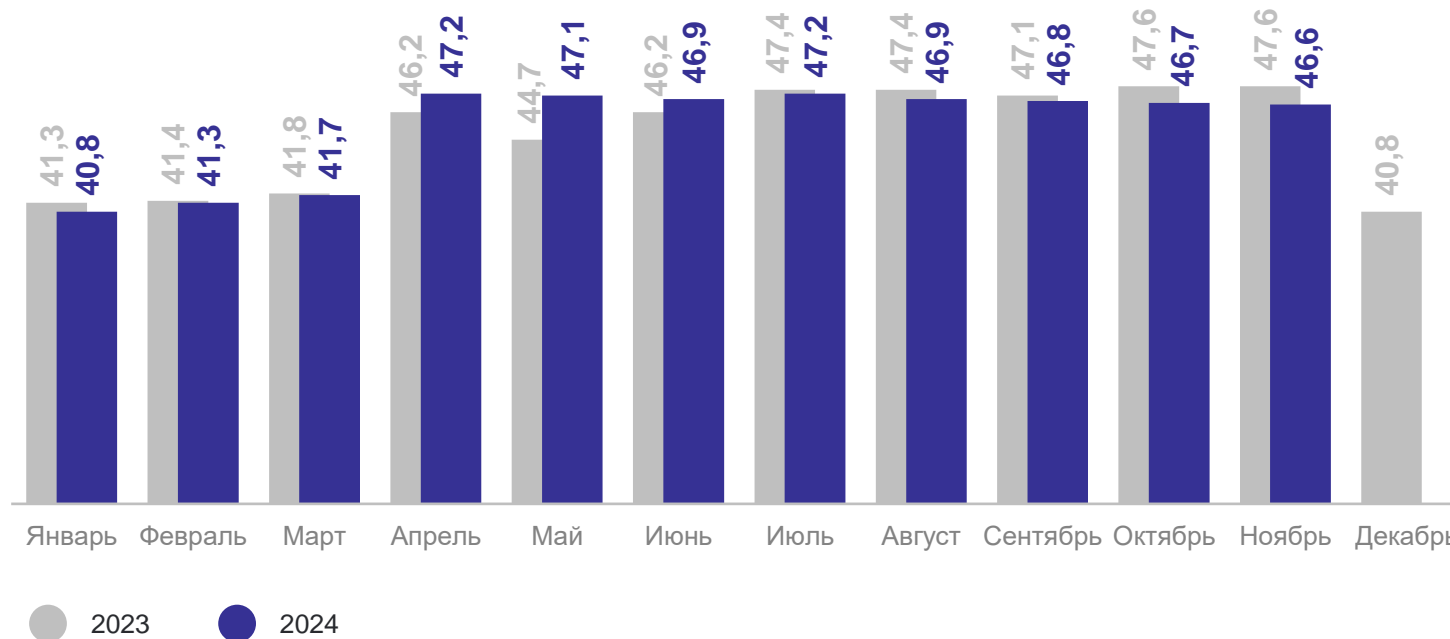
1

**Поголовье скота и птицы,
производство основных продуктов
животноводства в хозяйствах
всех категорий**

ПОГОЛОВЬЕ КРУПНОГО РОГАТОГО СКОТА

в хозяйствах всех категорий, на конец ноября, тыс. голов

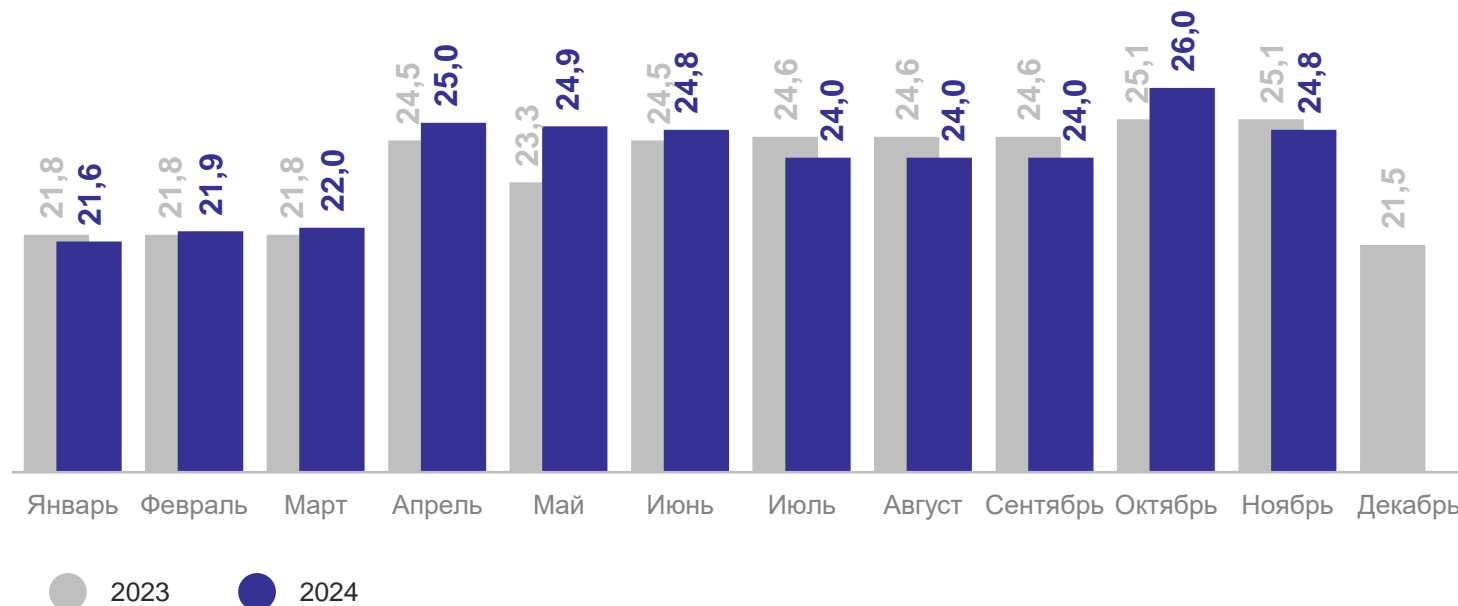
КРАСНОДАРСТАТ



ПОГОЛОВЬЕ КОРОВ

в хозяйствах всех категорий, на конец ноября, тыс. голов

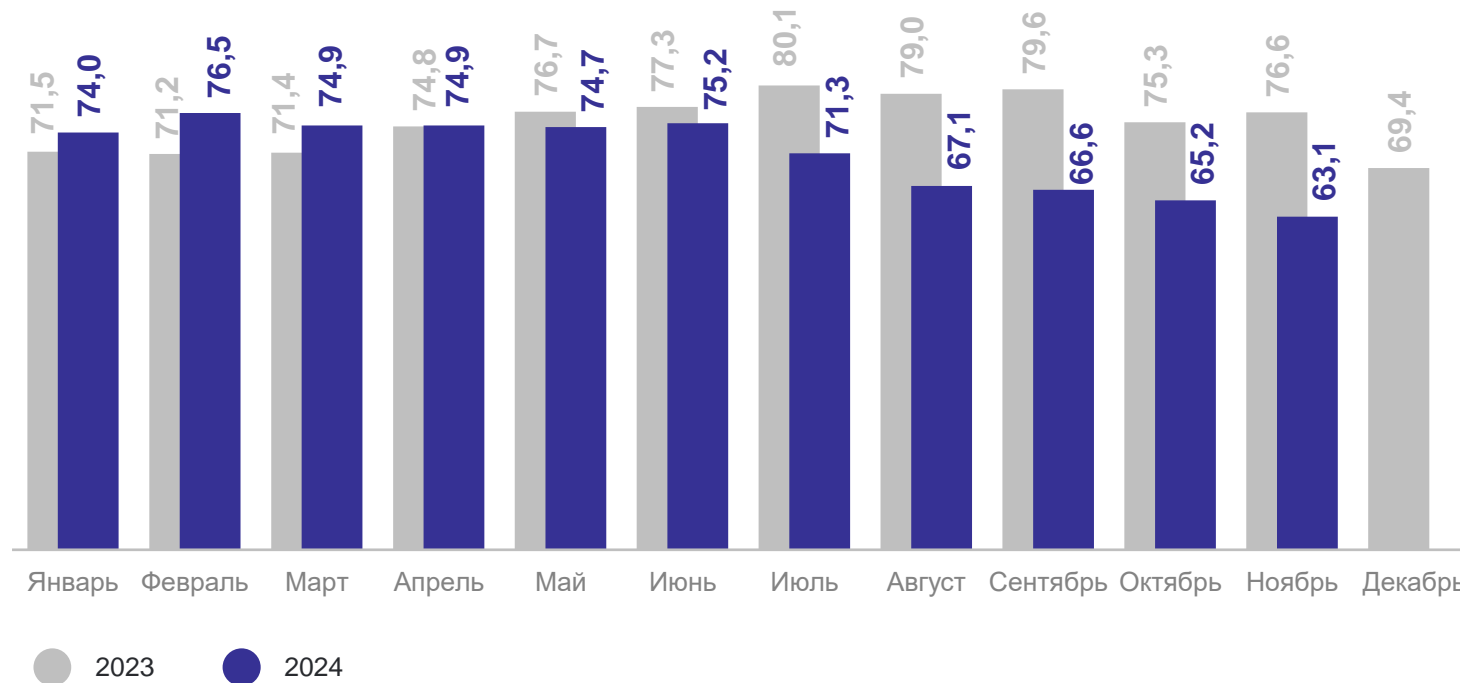
КРАСНОДАРСТАТ



ПОГОЛОВЬЕ СВИНЕЙ

в хозяйствах всех категорий, на конец ноября, тыс. голов

КРАСНОДАРСТАТ

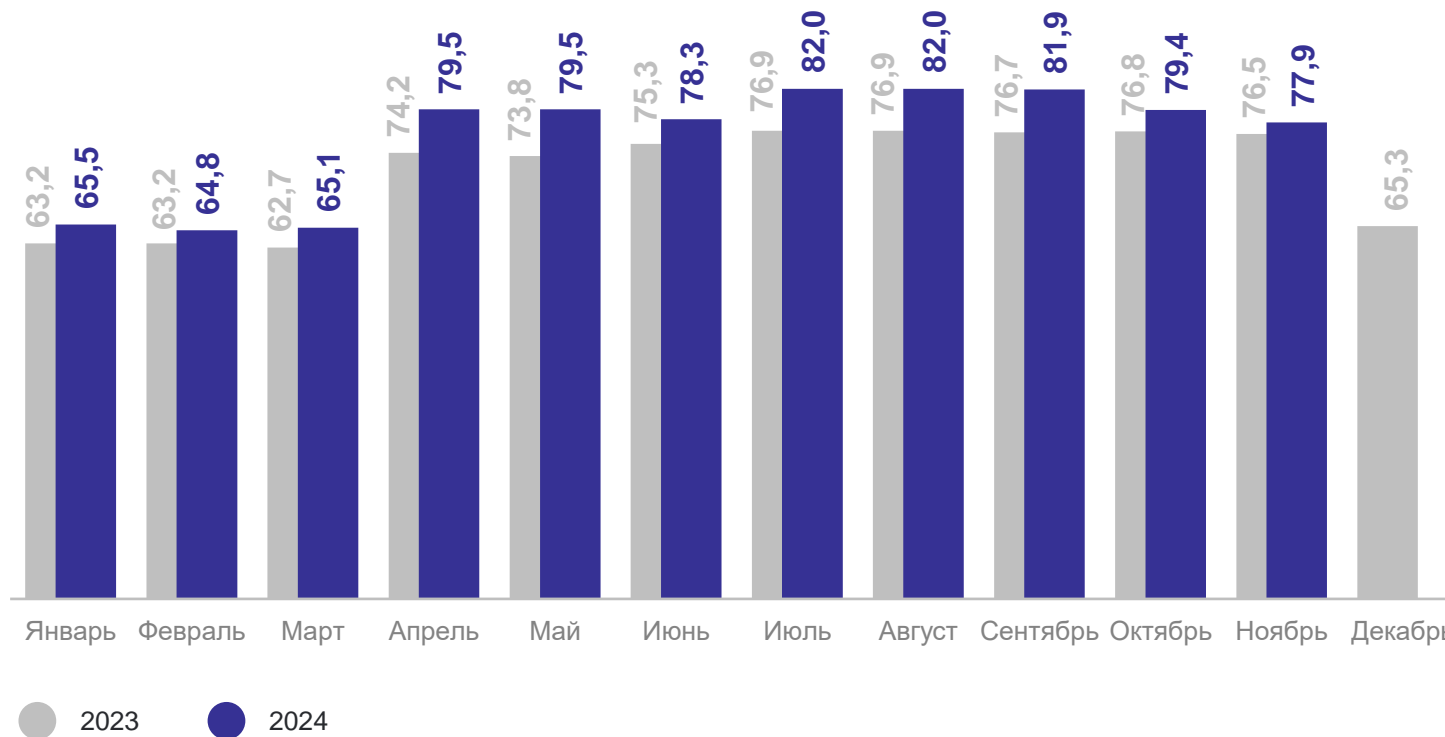


ПОГОЛОВЬЕ ОВЕЦ И КОЗ

в хозяйствах всех категорий, на конец ноября, тыс. голов

КРАСНОДАРСТАТ

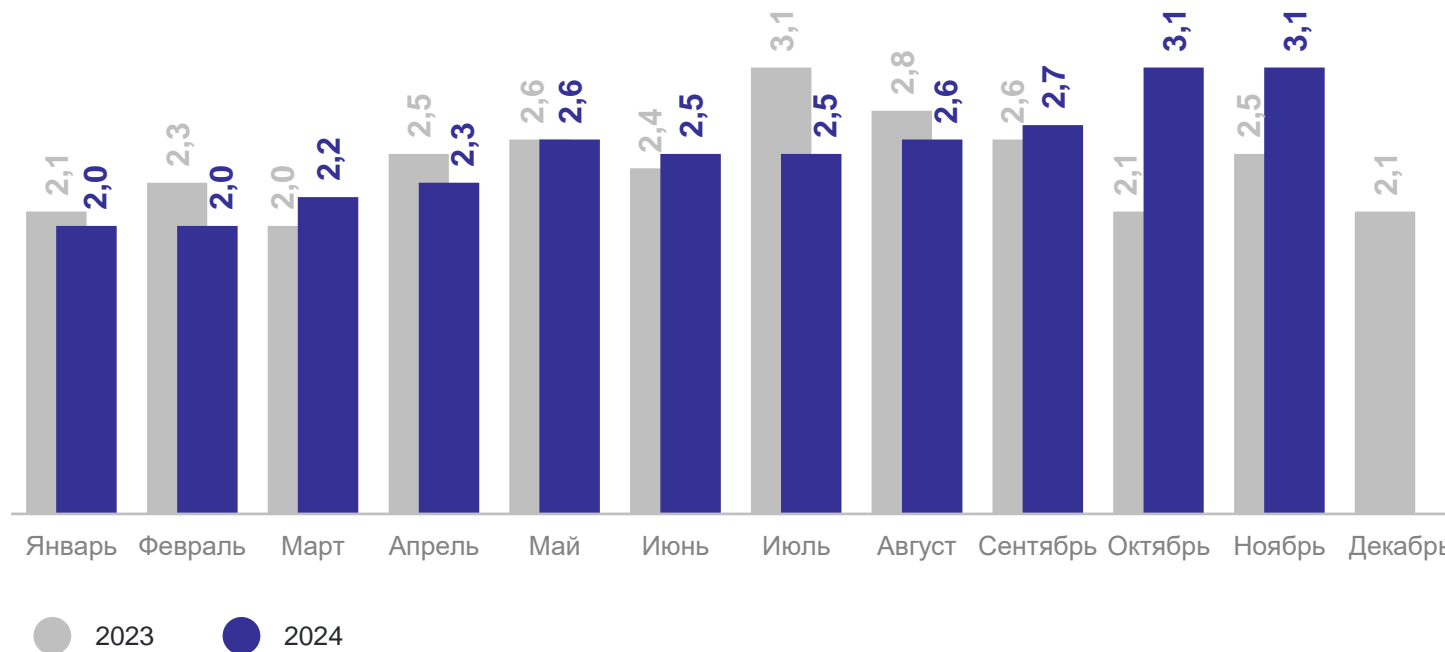
Всего	77,9
Сельско-хозяйственные организации	6,0
Хозяйства населения	55,3
Крестьянские (фермерские) хозяйства	16,6



ПОГОЛОВЬ СЕЛЬСКОХОЗЯЙСТВЕННОЙ ПТИЦЫ

в хозяйствах всех категорий, на конец ноября, млн голов

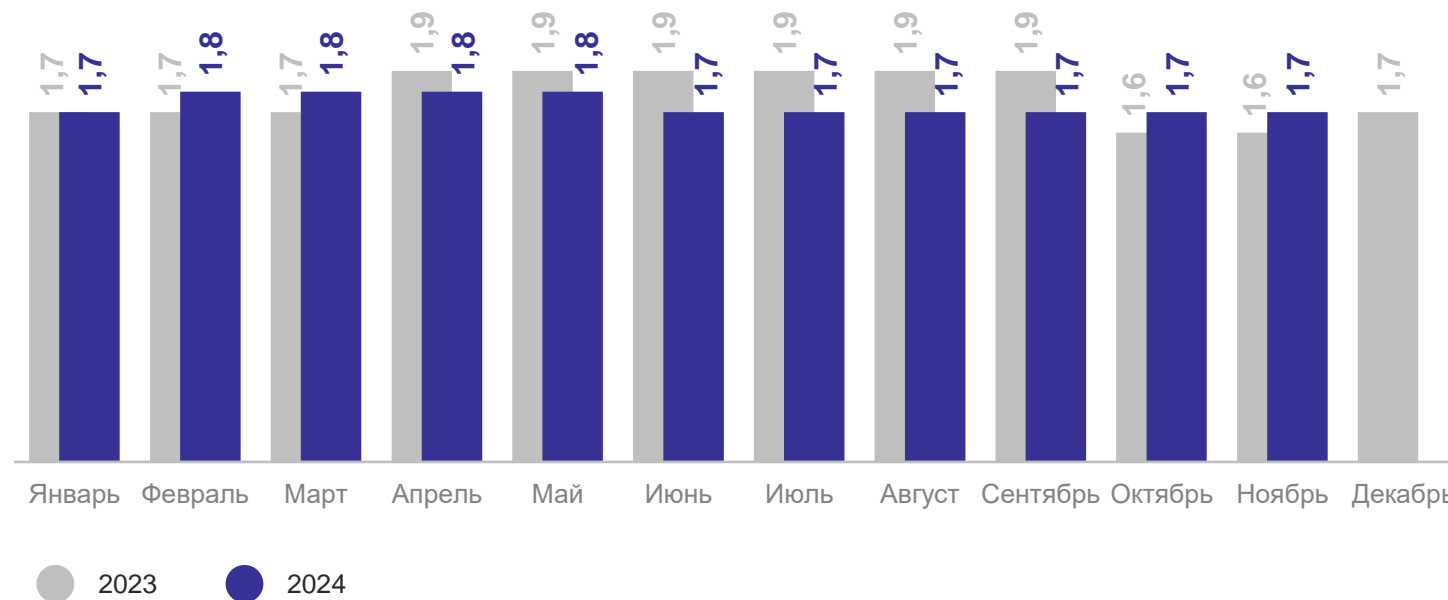
КРАСНОДАРСТАТ



ПОГОЛОВЬЕ ЛОШАДЕЙ

в хозяйствах всех категорий, на конец ноября, тыс. голов

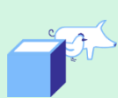
КРАСНОДАРСТАТ



ПРОИЗВОДСТВО ОСНОВНЫХ ПРОДУКТОВ ЖИВОТНОВОДСТВА

в хозяйствах всех категорий, январь – ноябрь 2024 г.

КРАСНОДАРСТАТ



Скот и птица
на убой
в живом весе

101,4%
к январю – ноябрю
2023 г.



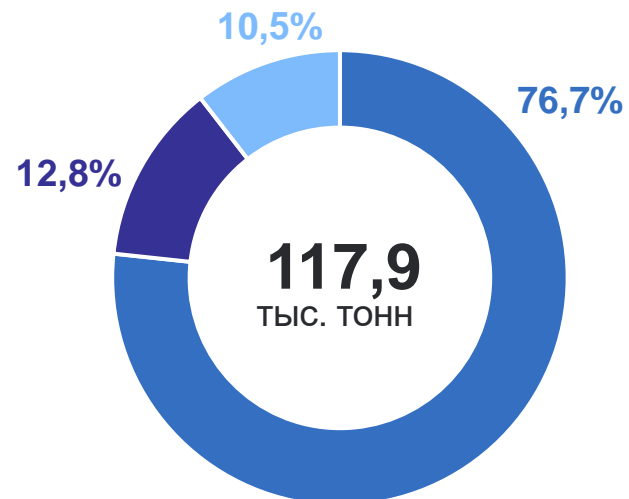
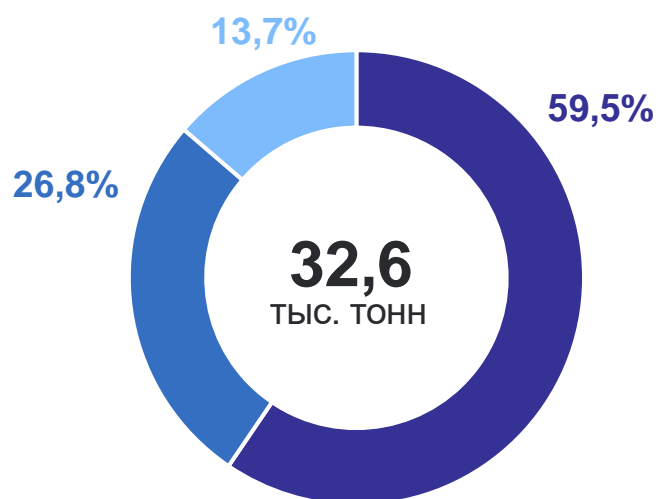
Молоко

100,9%
к январю – ноябрю
2023 г.



Яйца птицы
всех видов

104,1%
к январю – ноябрю
2023 г.



● Сельскохозяйственные организации

● Хозяйства населения

● Крестьянские (фермерские) хозяйства

2

Основные показатели животноводства в крупных, средних и малых организациях

ОСНОВНЫЕ ПОКАЗАТЕЛИ ЖИВОТНОВОДСТВА

в крупных, средних и малых организациях, январь – ноябрь 2024 г.

КРАСНОДАРСТАТ

	Поголовье скота и птицы на конец отчетного периода, голов	Произведено скота и птицы на убой (в живом весе) – всего, тонн
 Крупный рогатый скот	5 411↓	548,8↑
 Овцы и козы	6 034↓	-
 Птица	909 763↓	5 049,3↓

ПРОИЗВОДСТВО МОЛОКА КРУПНОГО РОГАТОГО СКОТА

в крупных, средних и малых организациях, тонн

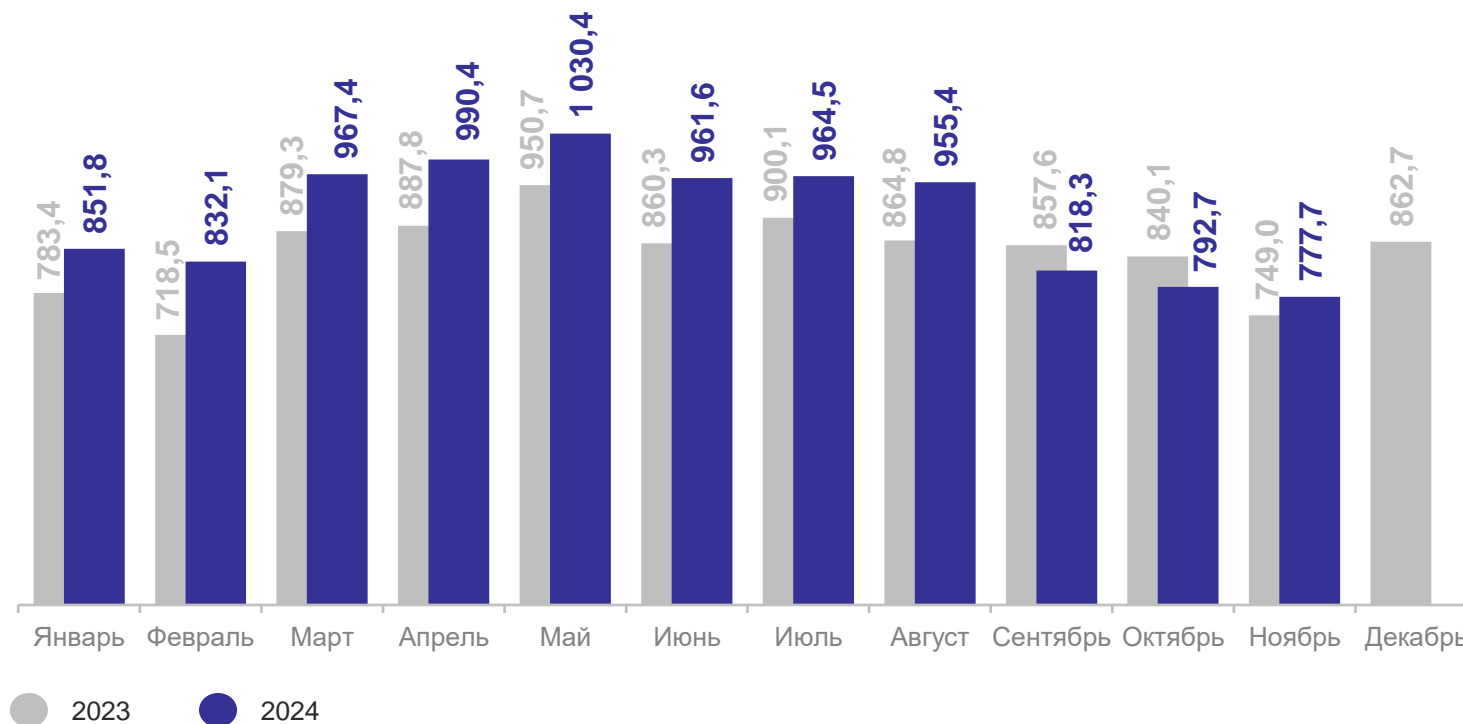
КРАСНОДАРСТАТ

январь – ноябрь 2024 г.

9 942,2 тонн

к январю – ноябрю 2023 г.

106,2 %



3

**Продуктивность скота и птицы
в крупных, средних и малых
организациях**

НАДОЕНО МОЛОКА В РАСЧЕТЕ НА 1 КОРОВУ МОЛОЧНОГО СТАДА

в крупных, средних и малых организациях, кг

КРАСНОДАРСТАТ

январь – ноябрь 2024 г.

5 499 кг

Число МО

значение показателя больше среднереспубликанского

1 муниципальное образование

Число МО

значение показателя меньше среднереспубликанского

2 муниципальных образования

