



УПРАВЛЕНИЕ ФЕДЕРАЛЬНОЙ  
СЛУЖБЫ ГОСУДАРСТВЕННОЙ  
СТАТИСТИКИ ПО КРАЮ И РЕСПУБЛИКЕ АДЫГЕЯ

# СОСТОЯНИЕ ЖИВОТНОВОДСТВА

оперативные данные, январь – ноябрь 2025 г.

18.12.2025

Республика Адыгея

# СОДЕРЖАНИЕ

Поголовье скота и птицы, производство основных продуктов животноводства в хозяйствах всех категорий	3
Основные показатели животноводства в крупных, средних и малых организациях	11
Продуктивность скота и птицы в крупных, средних и малых организациях	15

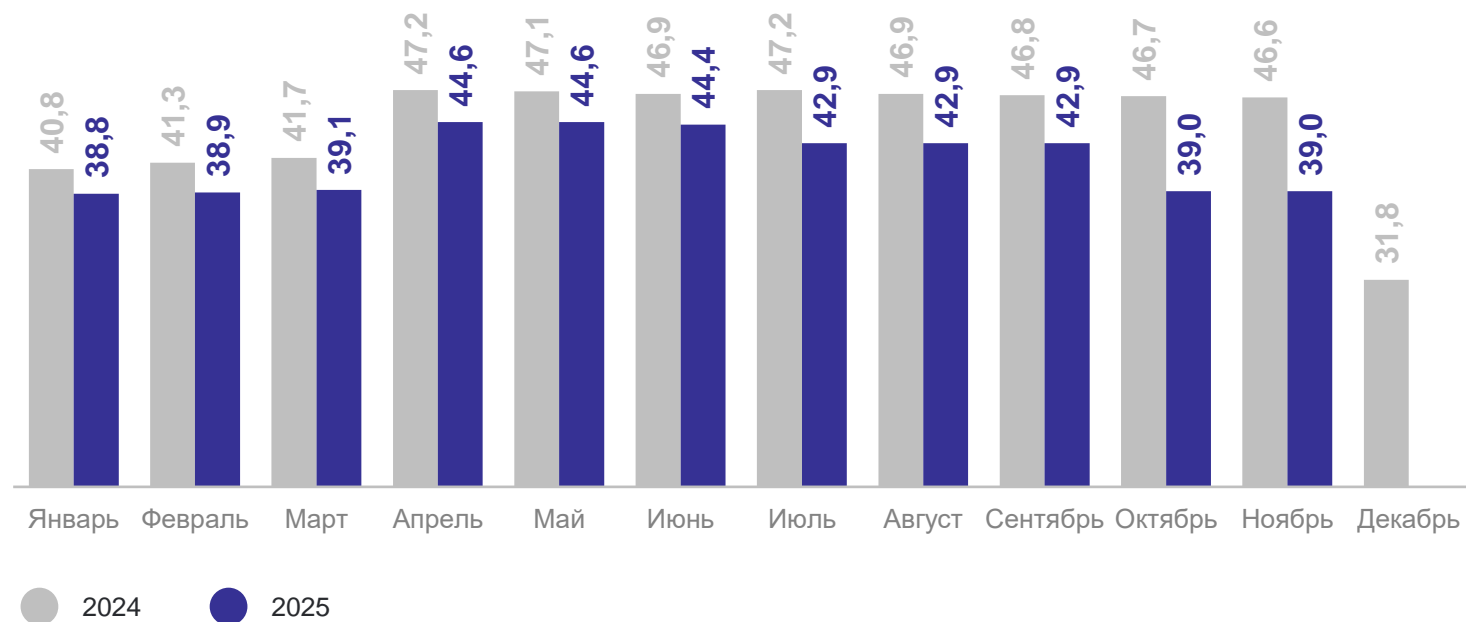
1

**Поголовье скота и птицы,  
производство основных продуктов  
животноводства  
в хозяйствах всех категорий**

# ПОГОЛОВЬЕ КРУПНОГО РОГАТОГО СКОТА

на конец ноября, тыс. голов

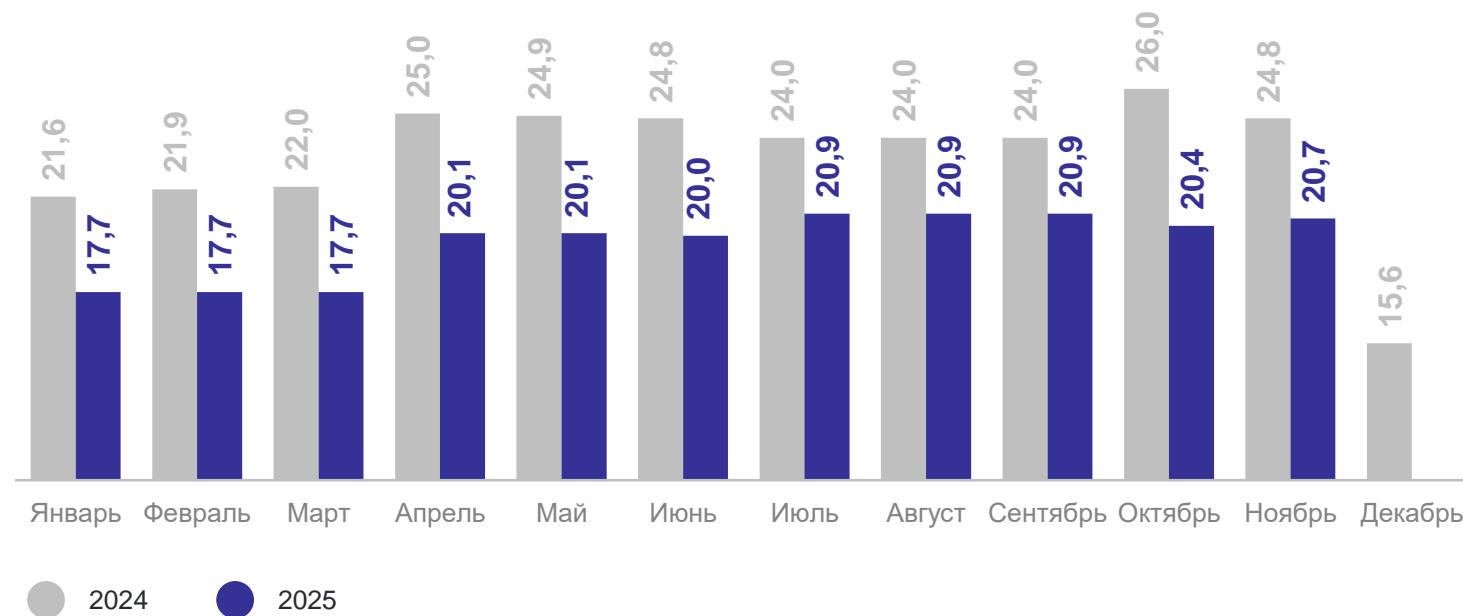
КРАСНОДАРСТАТ



# ПОГОЛОВЬЕ КОРОВ

на конец ноября, тыс. голов

КРАСНОДАРСТАТ



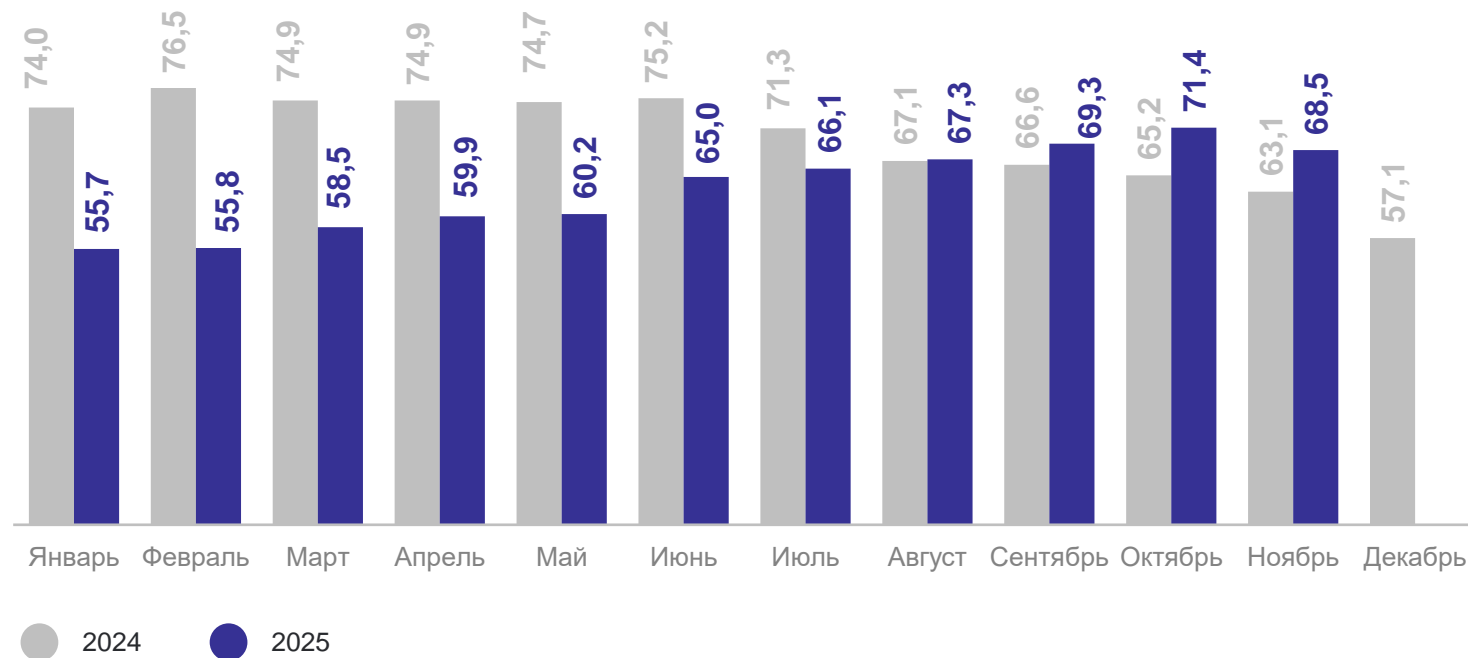
# ПОГОЛОВЬЕ СВИНЕЙ\*

на конец ноября, тыс. голов

КРАСНОДАРСТАТ

Всего

68,5

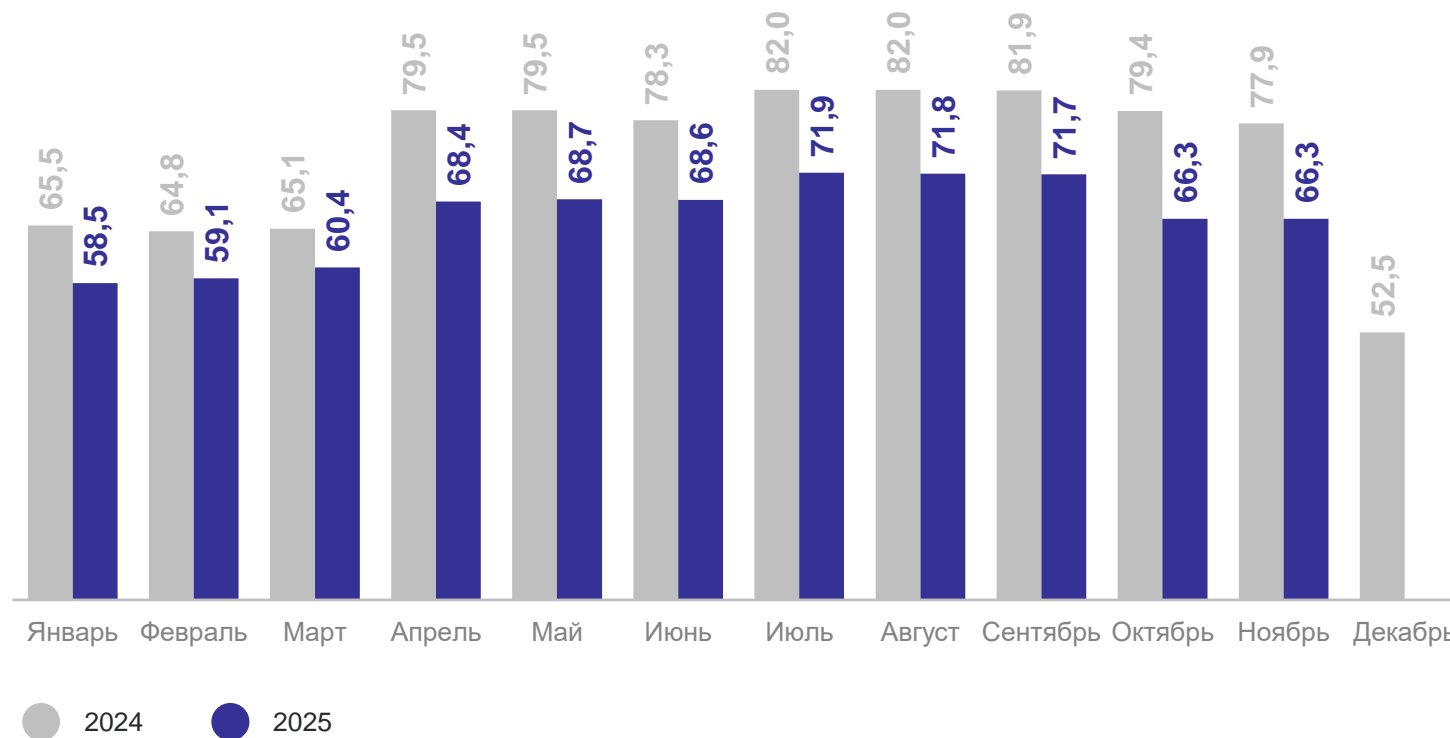


\*Данные по категориям хозяйств не публикуются в целях обеспечения конфиденциальности первичных статистических данных, полученных от организаций, в соответствии с Федеральным законом от 29.11.07 №282-ФЗ «Об официальном статистическом учете и системе государственной статистики в Российской Федерации» (ст.4, п.5; ст.9, п.1).

# ПОГОЛОВЬЕ ОВЕЦ И КОЗ

на конец ноября, тыс. голов

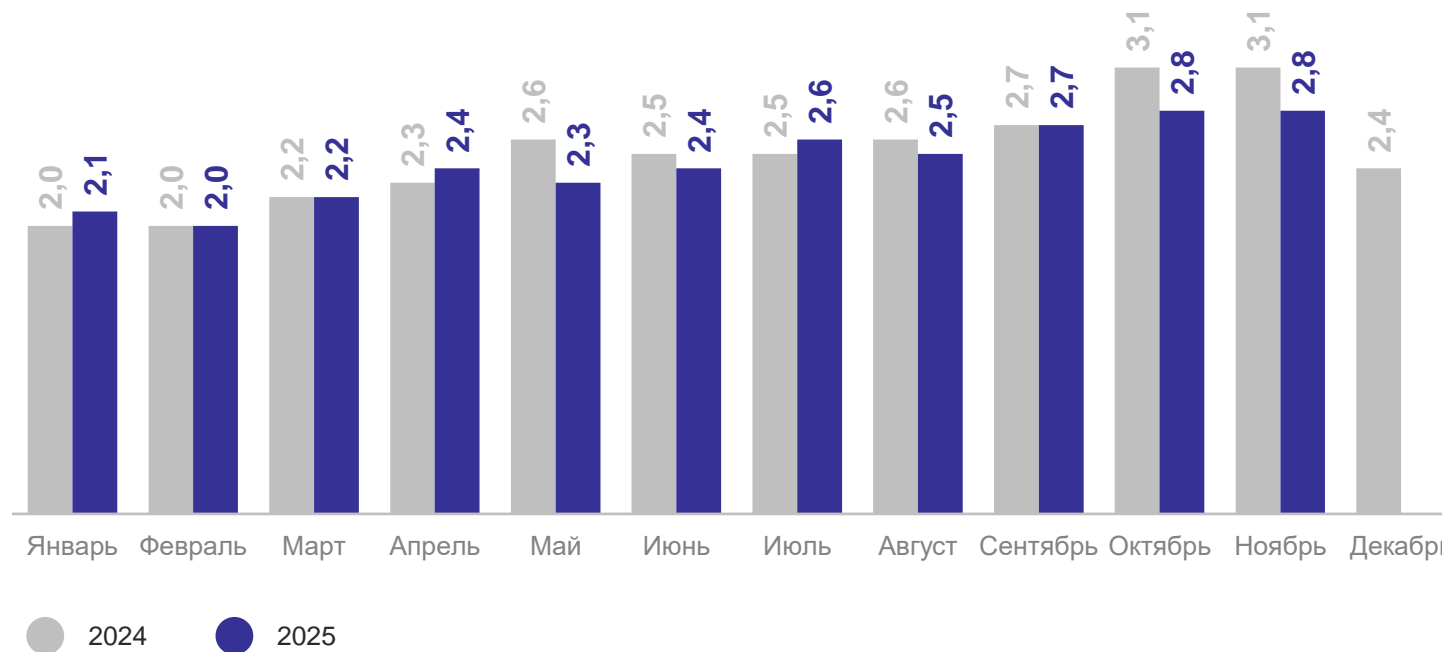
КРАСНОДАРСТАТ



# ПОГОЛОВЬ СЕЛЬСКОХОЗЯЙСТВЕННОЙ ПТИЦЫ

на конец ноября, млн голов

КРАСНОДАРСТАТ



# ПОГОЛОВЬЕ ЛОШАДЕЙ

на конец ноября, тыс. голов

КРАСНОДАРСТАТ

Всего

1,6

Сельско-  
хозяйственные  
организации

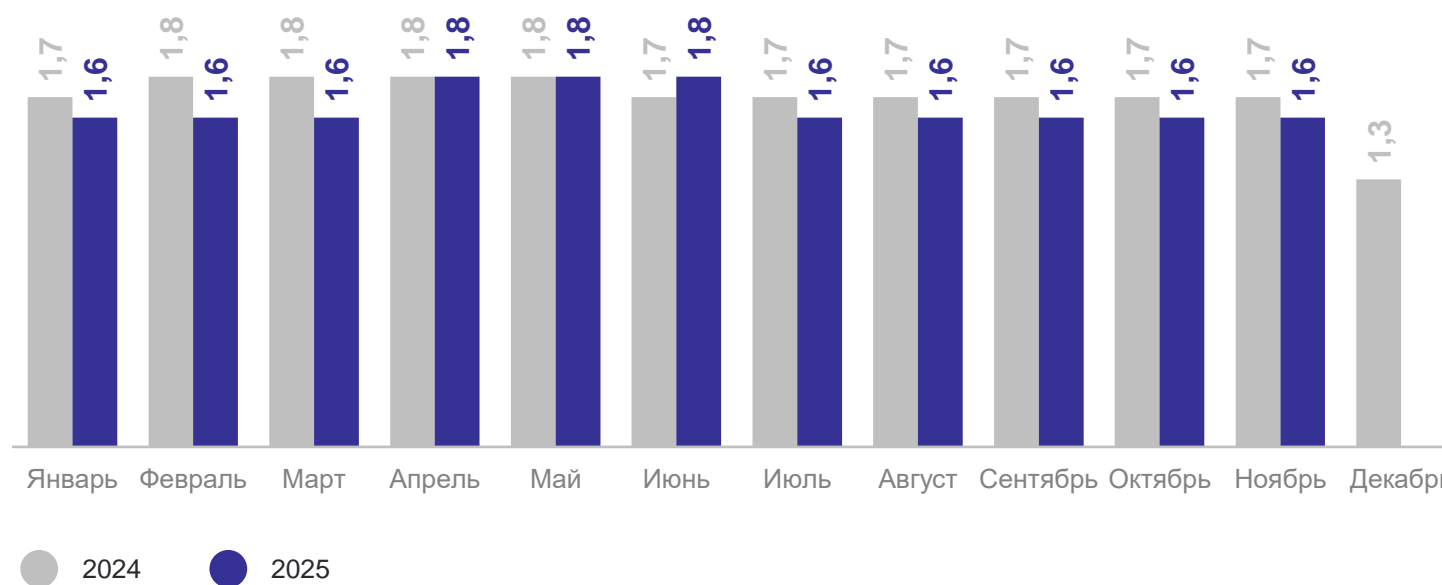
0,1

Хозяйства  
населения

1,0

Крестьянские  
(фермерские)  
хозяйства

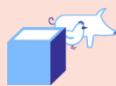
0,5



# ПРОИЗВОДСТВО ОСНОВНЫХ ПРОДУКТОВ ЖИВОТНОВОДСТВА

январь – ноябрь 2025 г.

КРАСНОДАРСТАТ



Скот и птица  
на убой  
в живом весе

91,4%

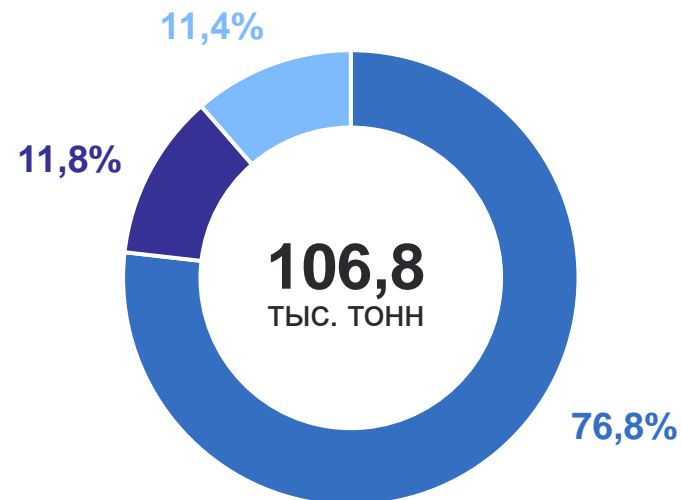
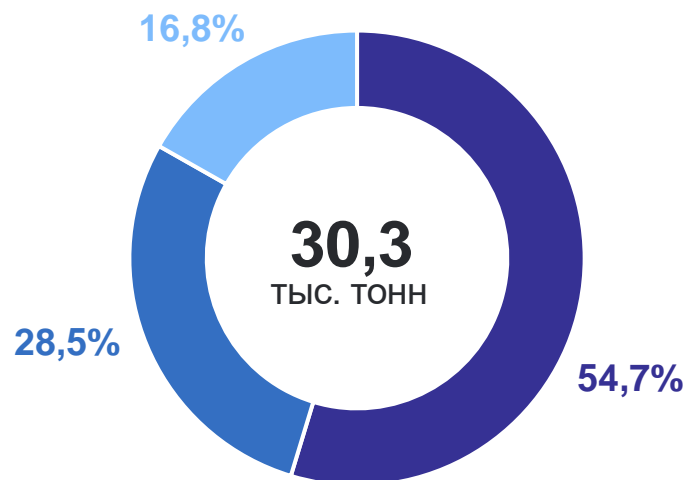
к январю – ноябрю  
2024 г.



Молоко

94,8%

к январю – ноябрю  
2024 г.



Сельскохозяйственные организации

Хозяйства населения

Крестьянские (фермерские) хозяйства

# 2

## Основные показатели животноводства в крупных, средних и малых организациях

# ПОГОЛОВЬЕ СКОТА И ПТИЦЫ

на конец ноября 2025 г., тыс. голов

КРАСНОДАРСТАТ



Крупный  
рогатый скот

**5,1**

к соответствующему периоду  
предыдущего года

**94,1%**



Овцы и козы

**7,1**

к соответствующему периоду  
предыдущего года

**117,4%**



Птица

**886,7**

к соответствующему периоду  
предыдущего года

**97,5%**

# ПРОИЗВЕДЕНО СКОТА И ПТИЦЫ НА УБОЙ (В ЖИВОМ ВЕСЕ) – ВСЕГО

январь – ноябрь 2025 г., в % к итогу

КРАСНОДАРСТАТ



Крупный  
рогатый скот

560,2 тонн

102,1%

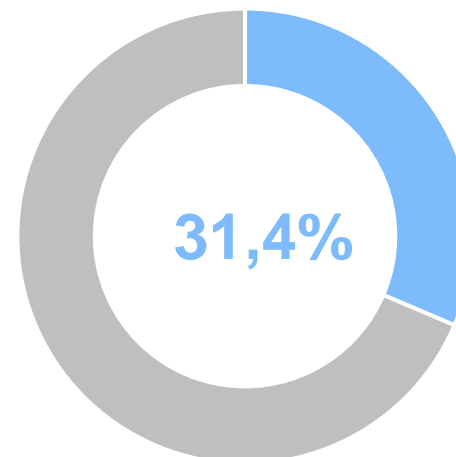
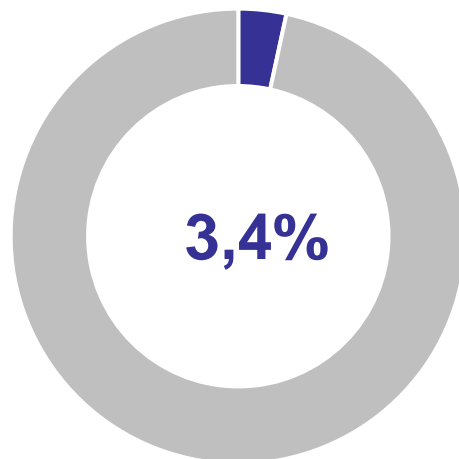
к январю – ноябрю  
2024 г.



Птица 5 200,1 тонн

103,0%

к январю – ноябрю  
2024 г.



# ПРОИЗВОДСТВО МОЛОКА КРУПНОГО РОГАТОГО СКОТА

ТОНН

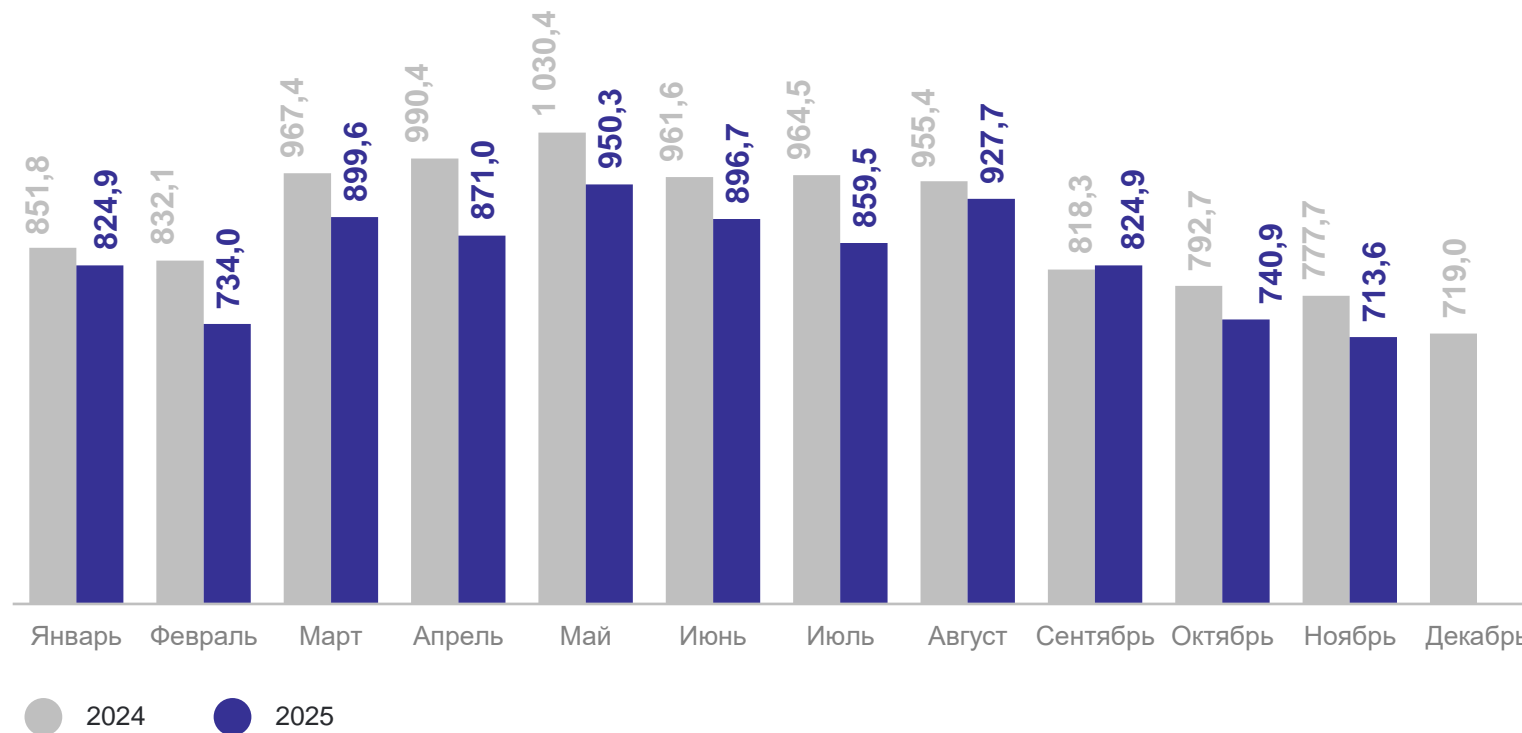
КРАСНОДАРСТАТ

январь – ноябрь 2025 г.

**9 243,1**

к январю – ноябрю 2024 г.

**93,0%**



3

**Продуктивность скота и птицы  
в крупных, средних и малых  
организациях**

# НАДОЕНО МОЛОКА В РАСЧЕТЕ НА 1 КОРОВУ МОЛОЧНОГО СТАДА

килограммов

КРАСНОДАРСТАТ

январь – ноябрь 2025 г.

## 5 013

**Число МО**

значение показателя больше  
среднереспубликанского

**1** муниципальное  
образование

**Число МО**

значение показателя меньше  
среднереспубликанского

**3** муниципальных  
образования

