



УПРАВЛЕНИЕ ФЕДЕРАЛЬНОЙ СЛУЖБЫ
ГОСУДАРСТВЕННОЙ СТАТИСТИКИ
ПО КРАСНОДАРСКОМУ КРАЮ
И РЕСПУБЛИКЕ АДЫГЕЯ

Потребительский рынок

за январь-октябрь 2022 года



ОБОРОТ РОЗНИЧНОЙ ТОРГОВЛИ

РЕСПУБЛИКА АДЫГЕЯ



Розничная торговля
за январь-октябрь 2022 года

122,3 млрд рублей

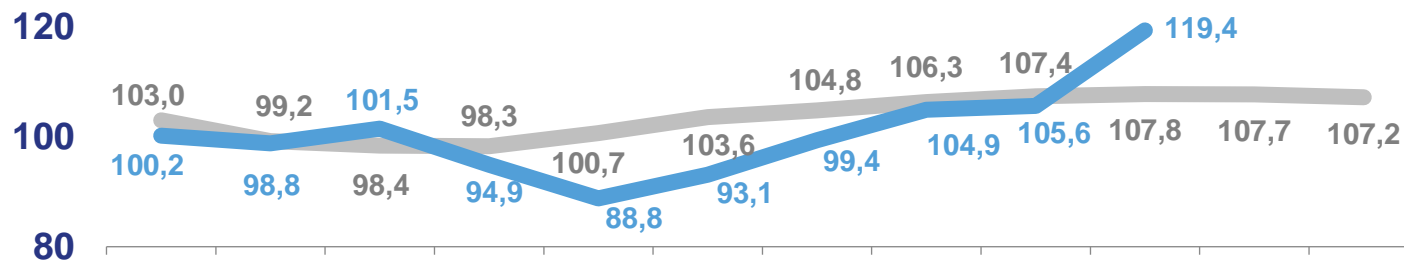
Оборот розничной торговли
организаций всех видов деятельности

-8,9 %

Изменение в товарной массе
к январю-октябрю 2021 года

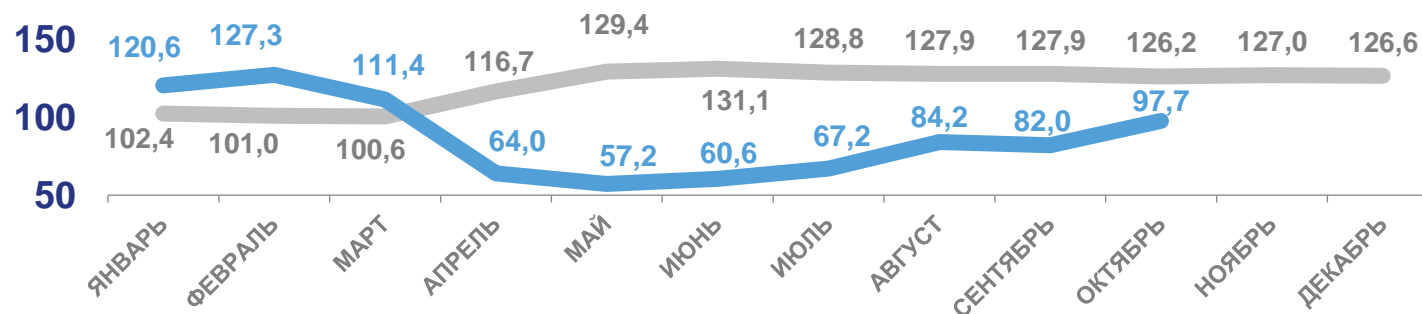
Динамика оборота розничной торговли пищевыми продуктами, включая напитки, и табачными изделиями

(в сопоставимых ценах; в % к соответствующему периоду предыдущего года)



Динамика оборота розничной торговли непродовольственными товарами

(в сопоставимых ценах; в % к соответствующему периоду предыдущего года)



2021 2022





ОБОРОТ ОБЩЕСТВЕННОГО ПИТАНИЯ

РЕСПУБЛИКА АДЫГЕЯ



Общественное питание
за январь-октябрь 2022 года

3,1 млрд рублей

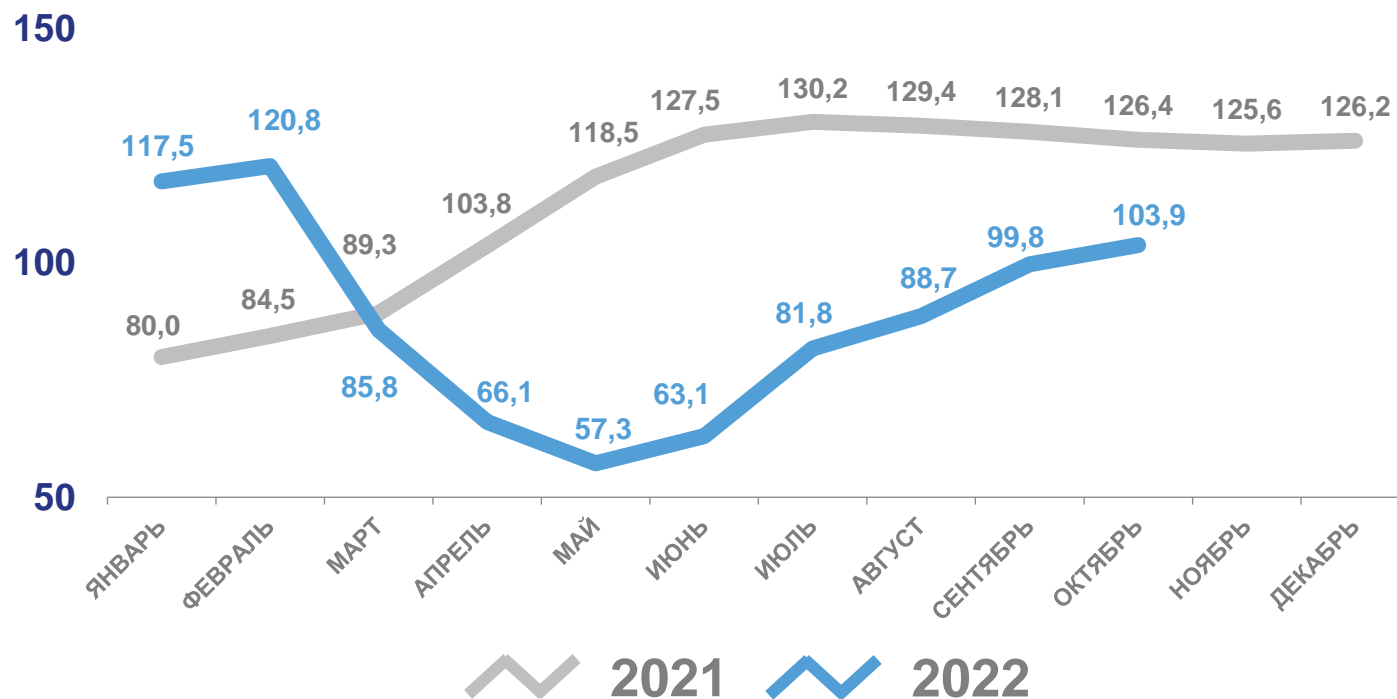
Оборот общественного питания
организаций всех видов деятельности

-18,1 %

Изменение в сопоставимых ценах
к январю-октябрю 2021 года

Динамика оборота общественного питания

(в сопоставимых ценах; в % к соответствующему периоду предыдущего года)





РЫНОК ПЛАТНЫХ УСЛУГ НАСЕЛЕНИЮ

РЕСПУБЛИКА АДЫГЕЯ



за январь – октябрь 2022 года

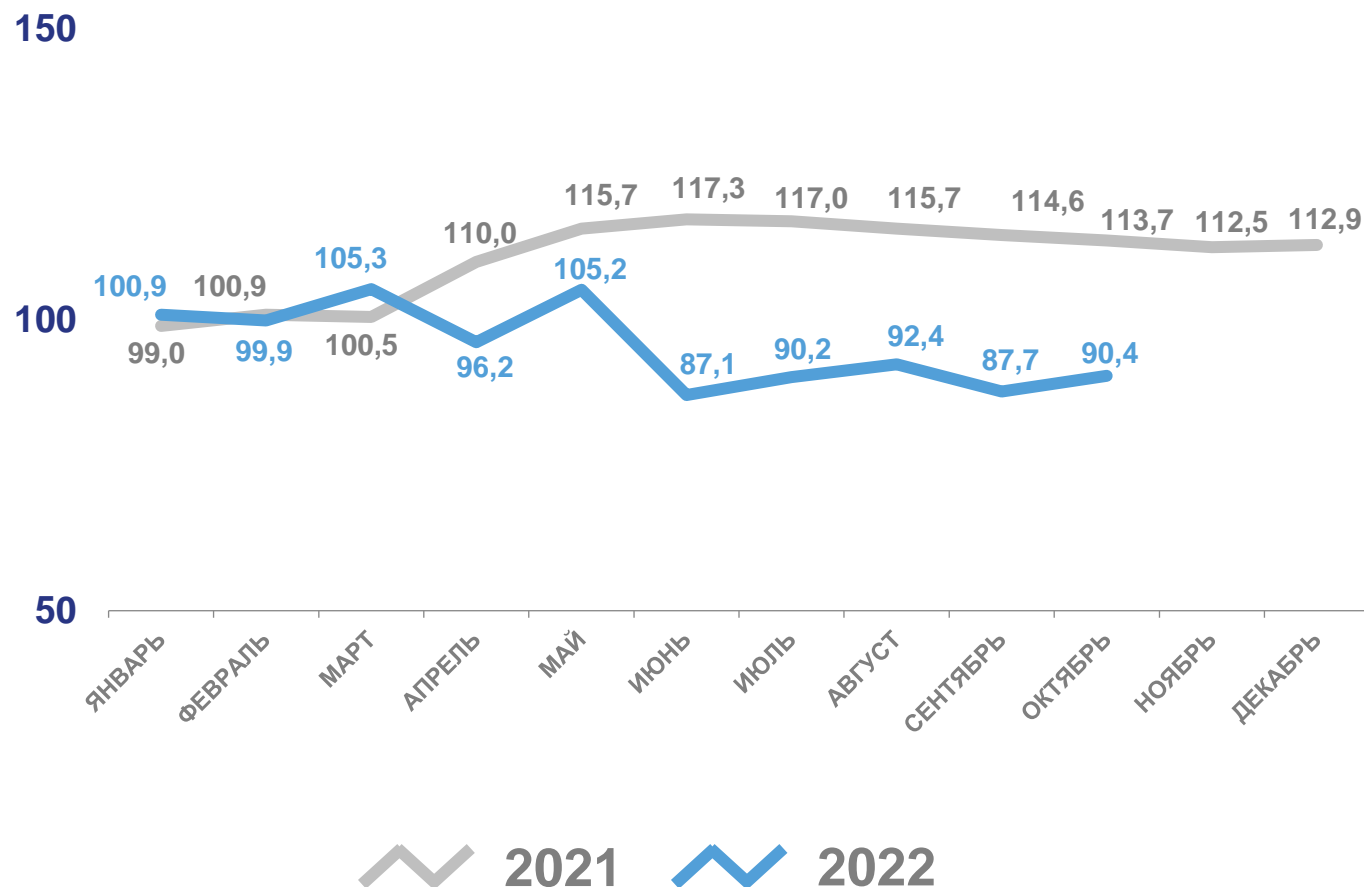
Оказано платных услуг населению на:

14,8 млрд рублей

что в сопоставимой оценке
к соответствующему периоду
прошлого года составило:

95,0 %

Динамика объема платных услуг населению
(в сопоставимых ценах; в % к соответствующему периоду предыдущего года)





БЫТОВЫЕ ПЛАТНЫЕ УСЛУГИ НАСЕЛЕНИЮ

РЕСПУБЛИКА АДЫГЕЯ



за январь – октябрь 2022 года

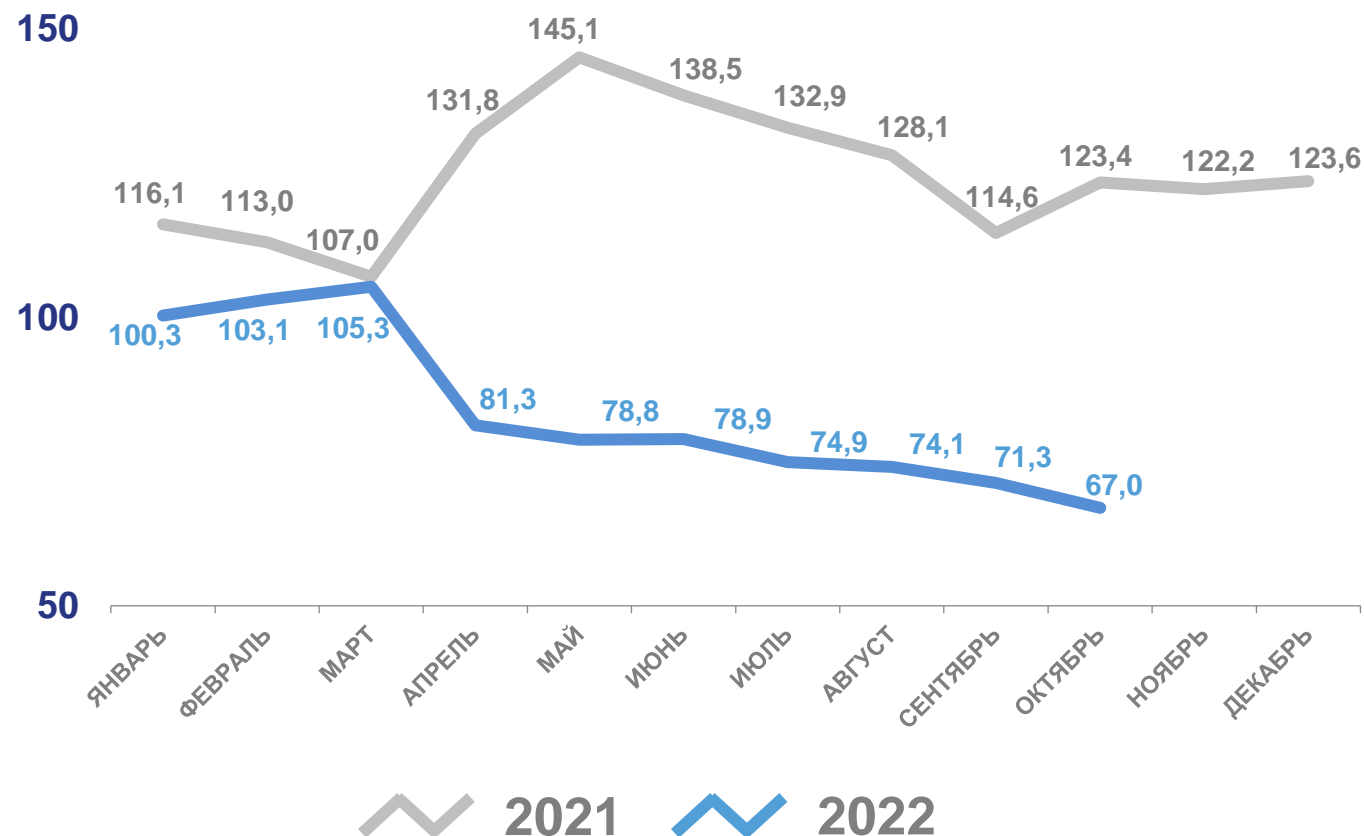
Оказано бытовых платных услуг населению на:

2,4 млрд рублей

что в сопоставимой оценке к соответствующему периоду прошлого года составило:

95,0 %

Динамика объема бытовых услуг населению
(в сопоставимых ценах; в % к соответствующему периоду предыдущего года)





ДЕЯТЕЛЬНОСТЬ КОЛЛЕКТИВНЫХ СРЕДСТВ РАЗМЕЩЕНИЯ В РЕСПУБЛИКЕ АДЫГЕЯ ЗА ЯНВАРЬ-СЕНТЯБРЬ 2022 ГОДА



Без субъектов малого предпринимательства

к январю-сентябрю 2021 года



99,0%

○ Граждане России

○ Иностранные граждане

160 номеров

Номерной фонд

100%

45,5 ТЫС. НОЧЕВОК

Число ночевок



133,3%

24,3 млн рублей

Доходы
коллективного средства
размещения от
предоставляемых услуг



109,9%





ДЕЯТЕЛЬНОСТЬ СПЕЦИАЛИЗИРОВАННЫХ КОЛЛЕКТИВНЫХ СРЕДСТВ РАЗМЕЩЕНИЯ В РЕСПУБЛИКЕ АДЫГЕЯ ЗА ЯНВАРЬ-СЕНТЯБРЬ 2022 ГОДА



Без субъектов малого предпринимательства

к январю-сентябрю 2021 года



Граждане России

123	номера		168,0%

42,7	тыс. ночевок		188,6 %

14,7	млн рублей		в 2,0 раза

Доходы специализированных коллективных средств размещения от предоставляемых услуг			