



УПРАВЛЕНИЕ ФЕДЕРАЛЬНОЙ СЛУЖБЫ  
ГОСУДАРСТВЕННОЙ СТАТИСТИКИ  
ПО КРАСНОДАРСКОМУ КРАЮ  
И РЕСПУБЛИКЕ АДЫГЕЯ

# Деятельность транспорта

в январе-ноябре 2022 года



# ДИНАМИКА ПЕРЕВОЗКИ ГРУЗОВ И ГРУЗОБОРОТА

(по организациям, не относящимся к субъектам малого предпринимательства)

РЕСПУБЛИКА АДЫГЕЯ



в январе-ноябре 2022 года

**7,1**

МЛН ТОНН

Количество перевезенных грузов  
автомобильным транспортом общего  
пользования

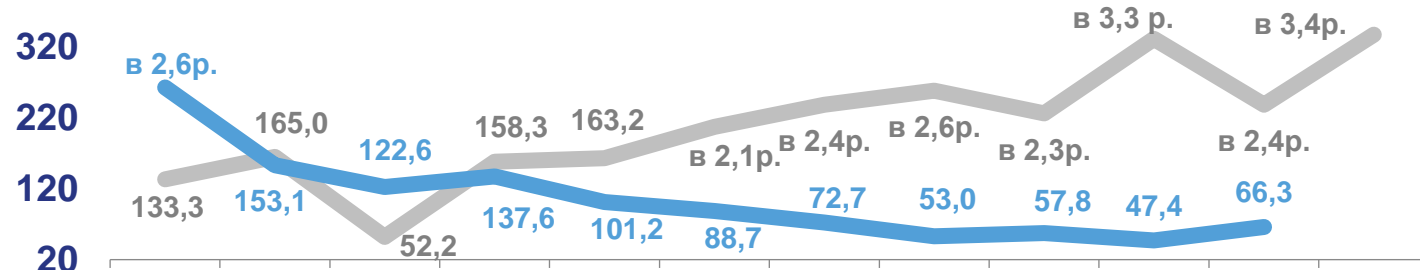
**621,8**

МЛН ТОННО-  
КИЛОМЕТРОВ

Грузооборот

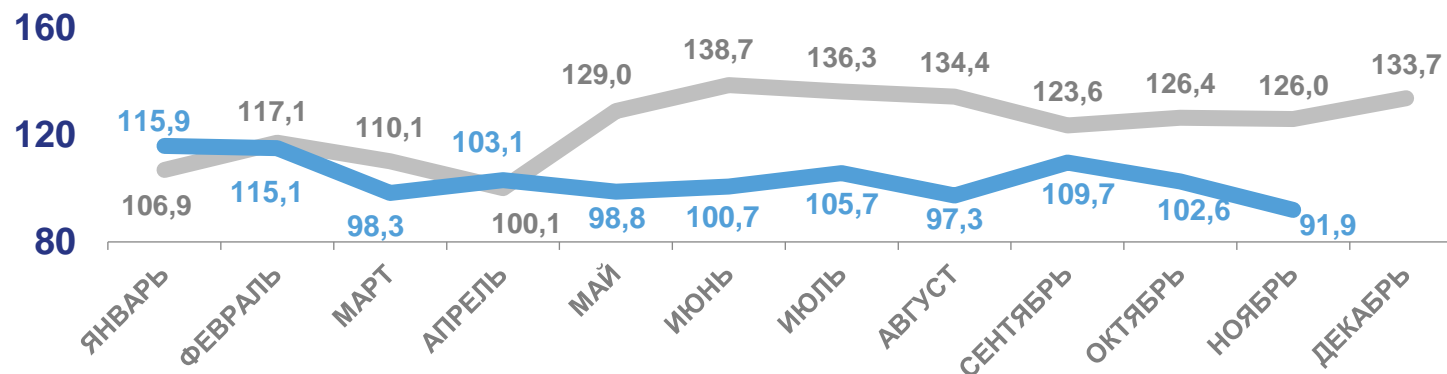
## Перевезено грузов

(в % к соответствующему периоду предыдущего года)



## Грузооборот

(в % к соответствующему периоду предыдущего года)



2021 2022



# ДИНАМИКА ПЕРЕВОЗОК ПАССАЖИРОВ И ПАССАЖИРООБОРОТ

(с учетом работы автотранспорта юридических и физических лиц всех видов деятельности, включая микропредприятия, сведения по которым предоставляют государственные органы исполнительной власти субъектов РФ и органы местного самоуправления)



## РЕСПУБЛИКА АДЫГЕЯ

в январе-ноябре 2022 года

**3,0** МЛН ЧЕЛОВЕК

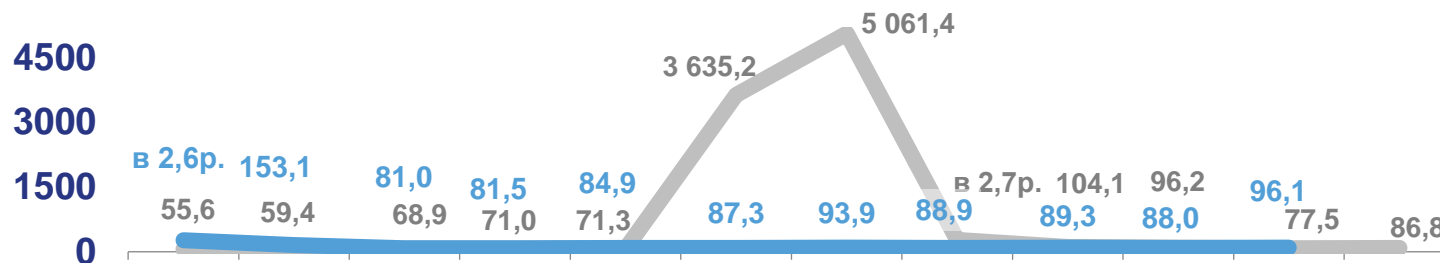
Число перевезенных пассажиров  
автомобильным транспортом общего  
пользования

**69,3** МЛН  
ПАССАЖИРО-  
КИЛОМЕТРОВ

Пассажирооборот

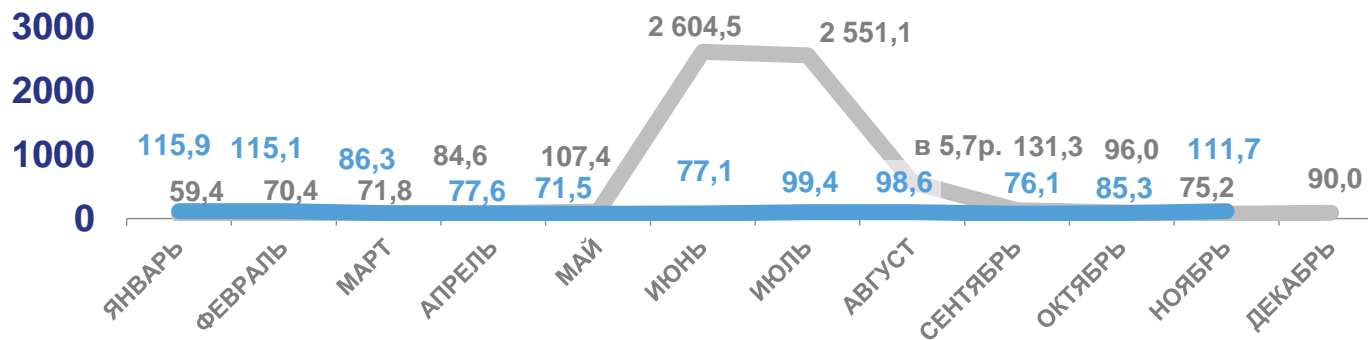
### Перевезено пассажиров

(в % к соответствующему периоду предыдущего года)



### Пассажирооборот

(в % к соответствующему периоду предыдущего года)



2021 2022