



УПРАВЛЕНИЕ ФЕДЕРАЛЬНОЙ СЛУЖБЫ
ГОСУДАРСТВЕННОЙ СТАТИСТИКИ
ПО КРАСНОДАРСКОМУ КРАЮ
И РЕСПУБЛИКЕ АДЫГЕЯ

Деятельность транспорта

в январе-октябре 2022 года



ДИНАМИКА ПЕРЕВОЗКИ ГРУЗОВ И ГРУЗОБОРОТА

(по организациям, не относящимся к субъектам малого предпринимательства)

РЕСПУБЛИКА АДЫГЕЯ



в январе-октябре 2022 года

6,4

МЛН ТОНН

Количество перевезенных грузов
автомобильным транспортом общего
пользования

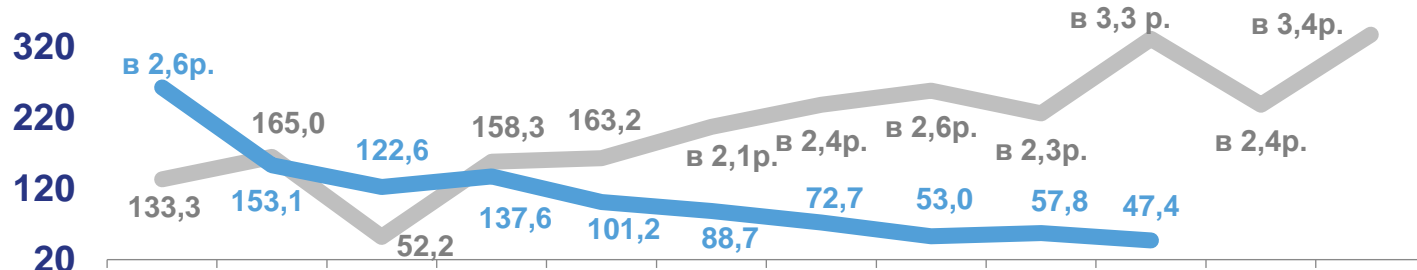
564,7

МЛН ТОННО-
КИЛОМЕТРОВ

Грузооборот

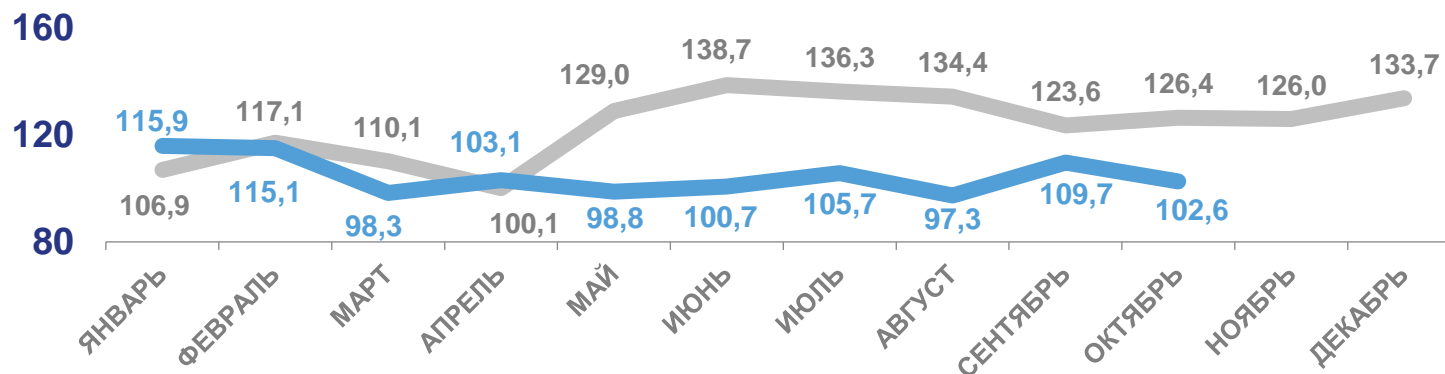
Перевезено грузов

(в % к соответствующему периоду предыдущего года)



Грузооборот

(в % к соответствующему периоду предыдущего года)



2021 2022



ДИНАМИКА ПЕРЕВОЗОК ПАССАЖИРОВ И ПАССАЖИРООБОРОТ

(с учетом работы автотранспорта юридических и физических лиц всех видов деятельности, включая микропредприятия, сведения по которым предоставляют государственные органы исполнительной власти субъектов РФ и органы местного самоуправления)



РЕСПУБЛИКА АДЫГЕЯ

в январе-октябре 2022 года

2,7 МЛН ЧЕЛОВЕК

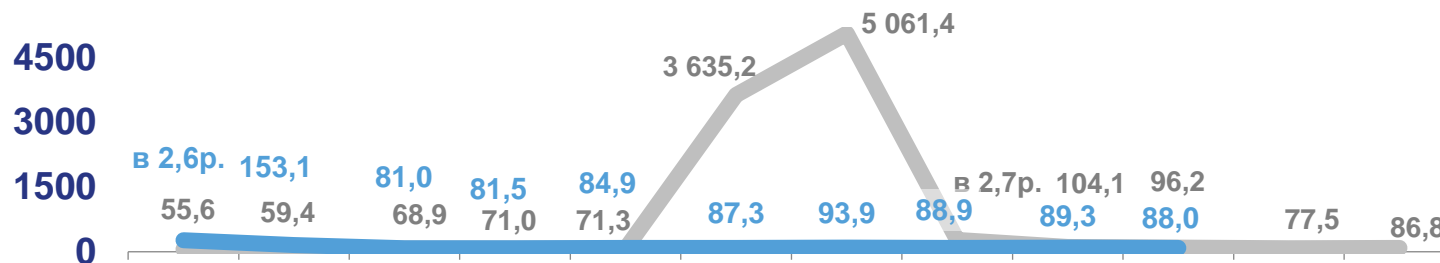
Число перевезенных пассажиров
автомобильным транспортом общего
пользования

63,2 МЛН
ПАССАЖИРО-
КИЛОМЕТРОВ

Пассажирооборот

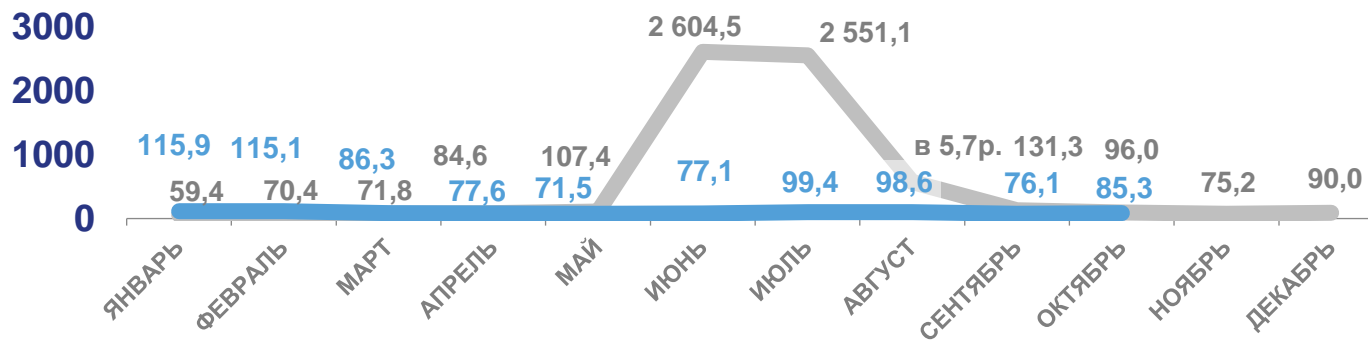
Перевезено пассажиров

(в % к соответствующему периоду предыдущего года)



Пассажирооборот

(в % к соответствующему периоду предыдущего года)



2021 2022