



УПРАВЛЕНИЕ ФЕДЕРАЛЬНОЙ СЛУЖБЫ
ГОСУДАРСТВЕННОЙ СТАТИСТИКИ
ПО КРАСНОДАРСКОМУ КРАЮ
И РЕСПУБЛИКЕ АДЫГЕЯ

Занятость и безработица в Республике Адыгея

III квартал 2022 года



ЧИСЛЕННОСТЬ РАБОЧЕЙ СИЛЫ В РЕСПУБЛИКЕ АДЫГЕЯ*, III КВАРТАЛ 2022 ГОДА, ТЫС. ЧЕЛОВЕК



Численность
рабочей силы

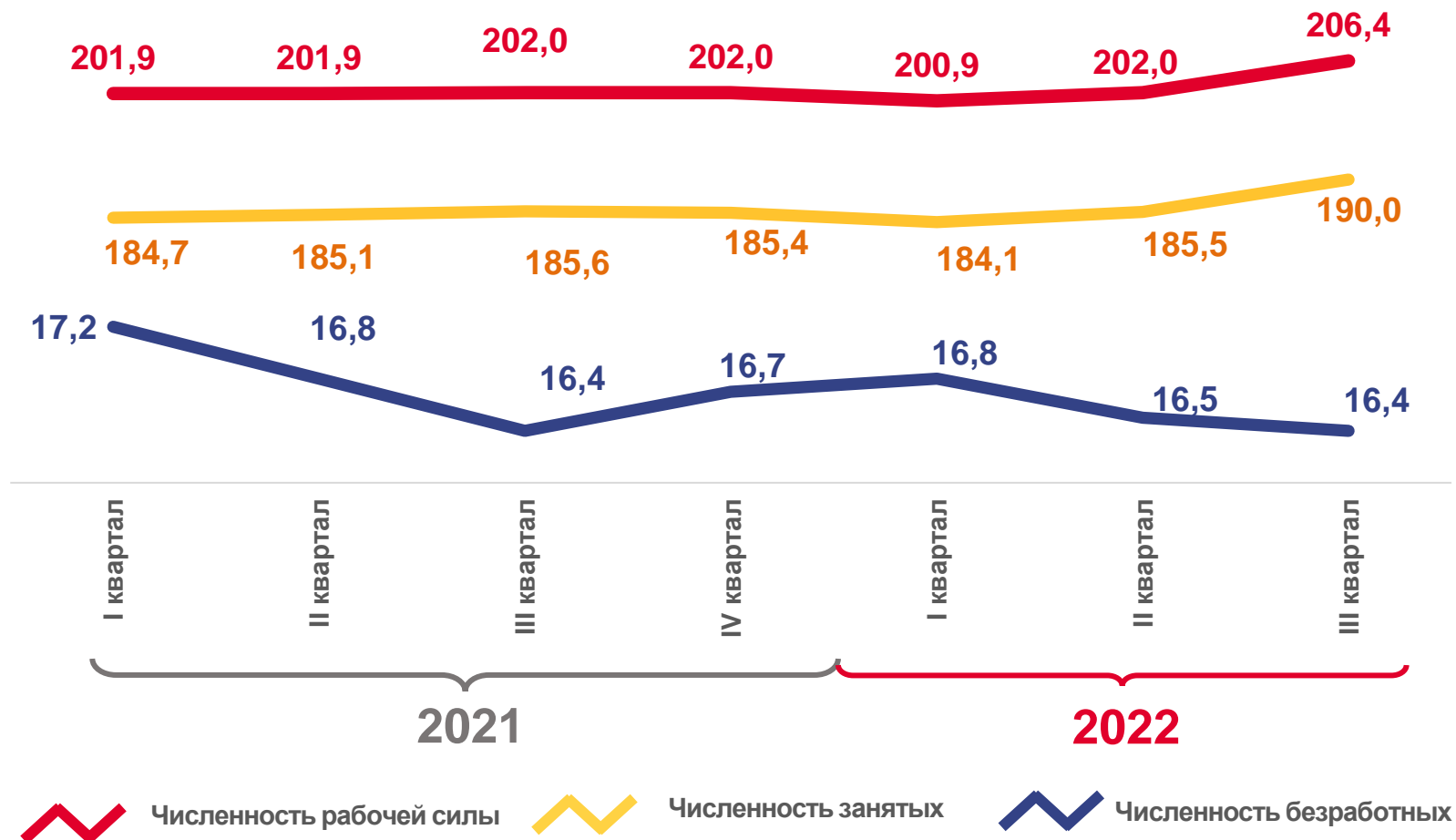
206,4

Занятые

190,0

Безработные

16,4



* По данным выборочного обследования рабочей силы (в возрасте 15 лет и старше).





УРОВЕНЬ ЗАНЯТОСТИ НАСЕЛЕНИЯ В РЕСПУБЛИКЕ АДЫГЕЯ*, III КВАРТАЛ 2022 ГОДА



Уровень занятости

50,5%



Уровень занятости мужчин

58,1%



Уровень занятости женщин

44,0%



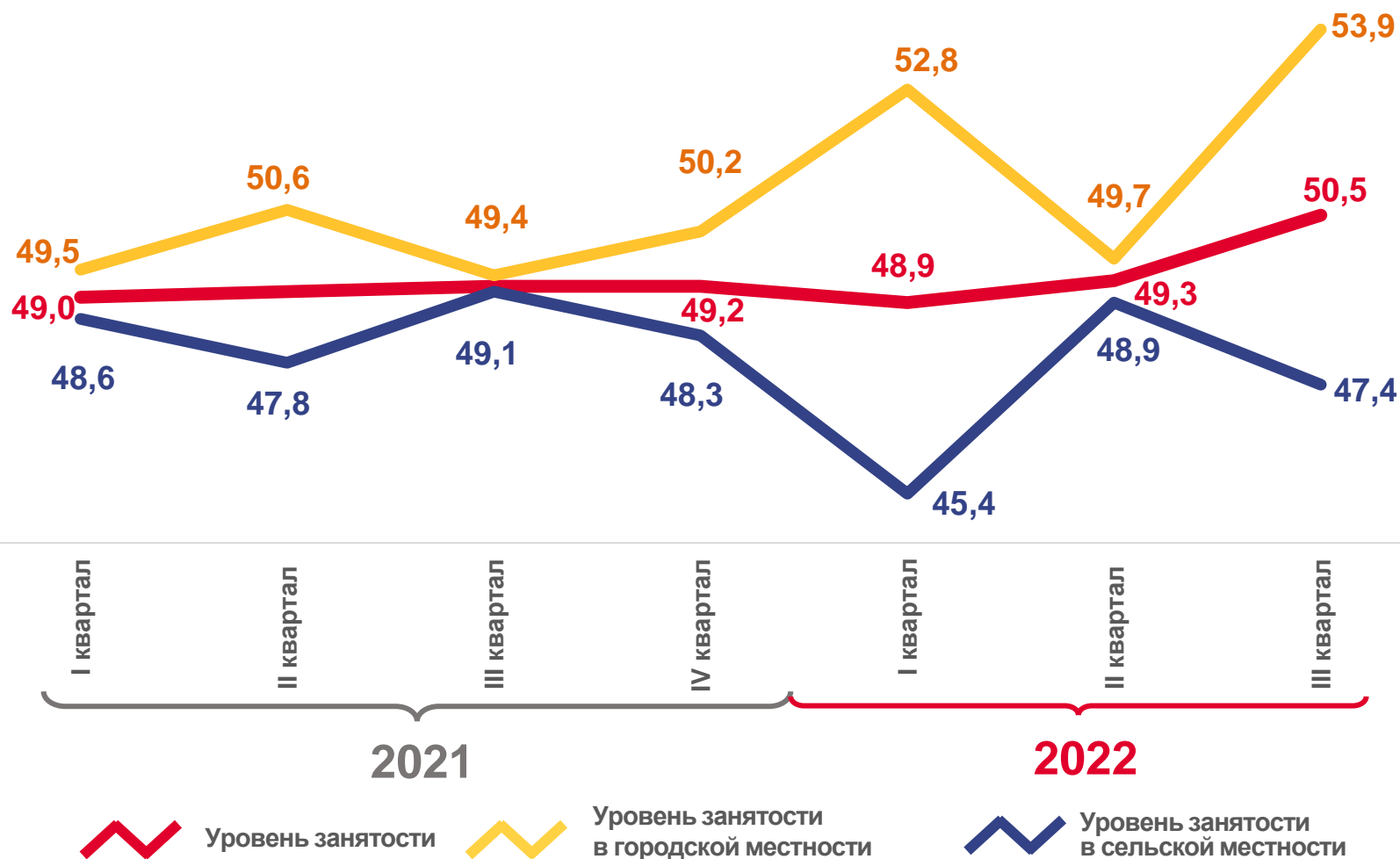
Уровень занятости в городской местности

53,9%



Уровень занятости в сельской местности

47,4%



* По данным выборочного обследования рабочей силы (в возрасте 15 лет и старше).





УРОВЕНЬ БЕЗРАБОТИЦЫ В РЕСПУБЛИКЕ АДЫГЕЯ,

III КВАРТАЛ 2022 ГОДА

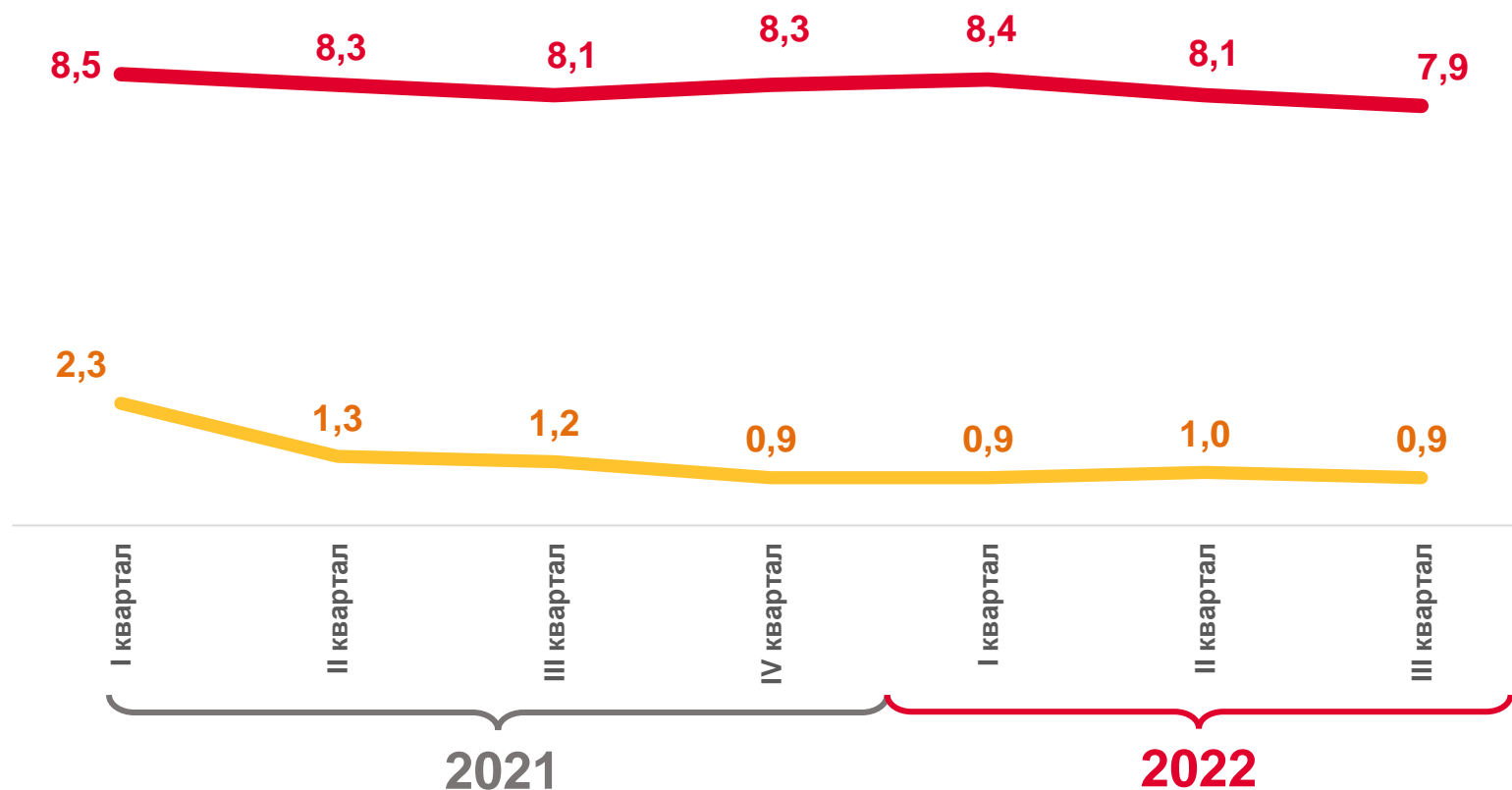


Уровень
безработицы*

7,9 %

Уровень
зарегистрированной
безработицы**

0,9 %



* По данным выборочного обследования рабочей силы (в возрасте 15 лет и старше)

** По данным Управления государственной службы занятости населения Республики Адыгея на конец периода.



Уровень безработицы



Уровень зарегистрированной безработицы

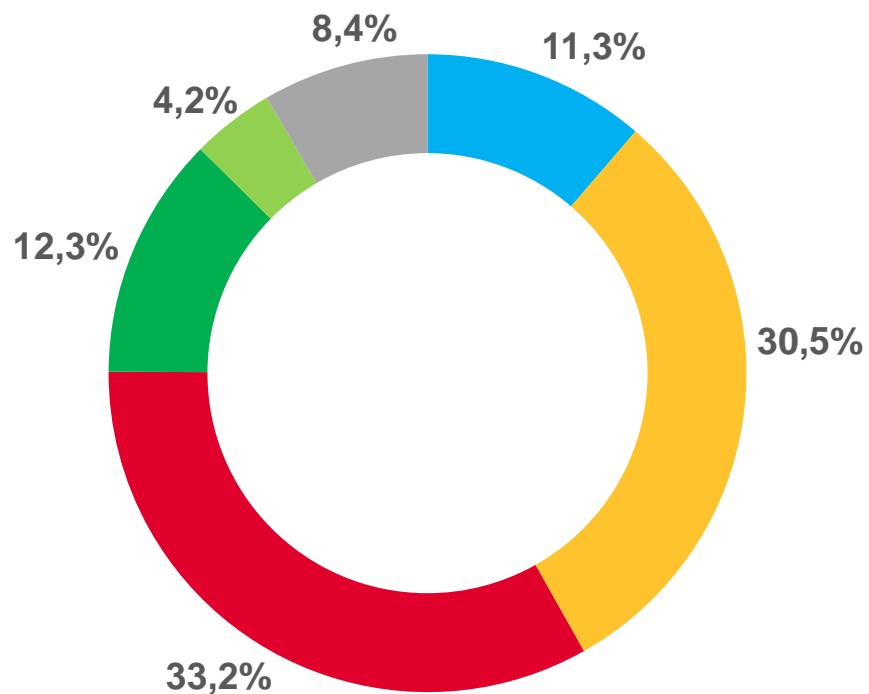




ПРОДОЛЖИТЕЛЬНОСТЬ ПОИСКА РАБОТЫ БЕЗРАБОТНЫМИ В РЕСПУБЛИКЕ АДЫГЕЯ *

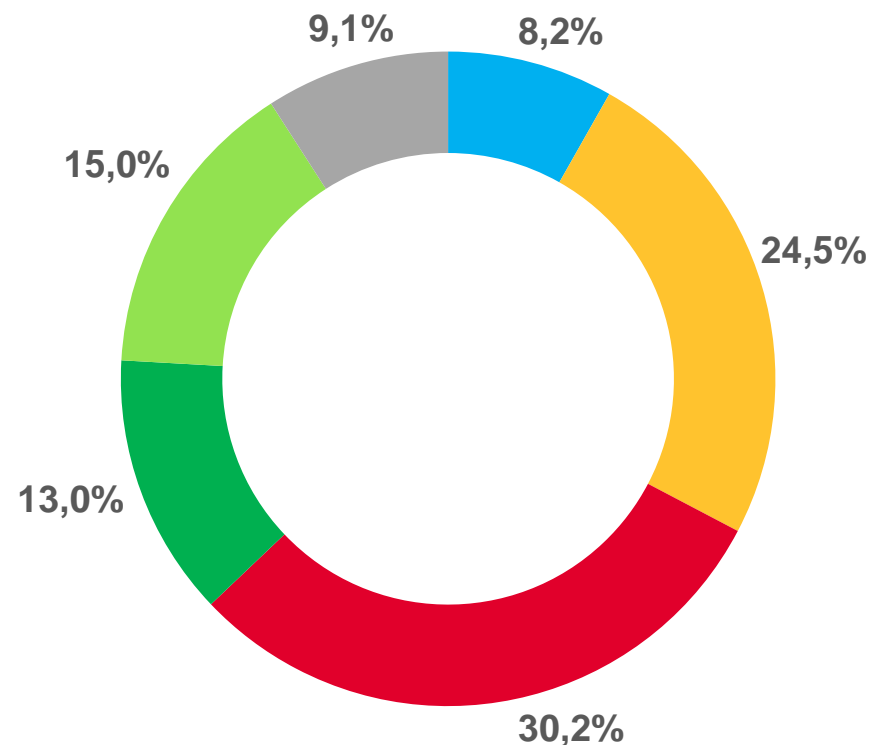


III КВАРТАЛ 2021 ГОДА



- менее 1 месяца
- от 1 до 3 месяцев
- от 3 до 6 месяцев
- от 6 до 9 месяцев
- от 9 до 12 месяцев
- 12 месяцев и более

III КВАРТАЛ 2022 ГОДА



* По данным выборочного обследования рабочей силы (в возрасте 15 лет и старше).





ПРОДОЛЖИТЕЛЬНОСТЬ ПОИСКА РАБОТЫ И СРЕДНИЙ ВОЗРАСТ БЕЗРАБОТНЫХ В РЕСПУБЛИКЕ АДЫГЕЯ *

III КВАРТАЛ 2022 ГОДА



34,5 года

СРЕДНИЙ ВОЗРАСТ БЕЗРАБОТНОГО



11,5 %

ДОЛЯ ЛИЦ В ВОЗРАСТЕ ДО 25 ЛЕТ



6,0 %

ДОЛЯ ЛИЦ В ВОЗРАСТЕ 50 ЛЕТ И СТАРШЕ

СРЕДНЯЯ ПРОДОЛЖИТЕЛЬНОСТЬ ПОИСКА РАБОТЫ



6,2 месяца



5,5 месяцев

* По данным выборочного обследования рабочей силы (в возрасте 15 лет и старше).