



УПРАВЛЕНИЕ ФЕДЕРАЛЬНОЙ
СЛУЖБЫ ГОСУДАРСТВЕННОЙ
СТАТИСТИКИ ПО КРАСНОДАРСКОМУ
КРАЮ И РЕСПУБЛИКЕ АДЫГЕЯ

ОСНОВНЫЕ СОЦИАЛЬНО- ЭКОНОМИЧЕСКИЕ ИНДИКАТОРЫ УРОВНЯ ЖИЗНИ НАСЕЛЕНИЯ 2023 г.

07.10.2024

Краснодарский край

СОДЕРЖАНИЕ

Денежные доходы и расходы населения	3
Основные показатели пенсионного обеспечения	10
Расходы и потребление домашних хозяйств	13

1

Денежные доходы и расходы населения

СРЕДНЕДУШЕВЫЕ ДЕНЕЖНЫЕ ДОХОДЫ НАСЕЛЕНИЯ

рублей в месяц

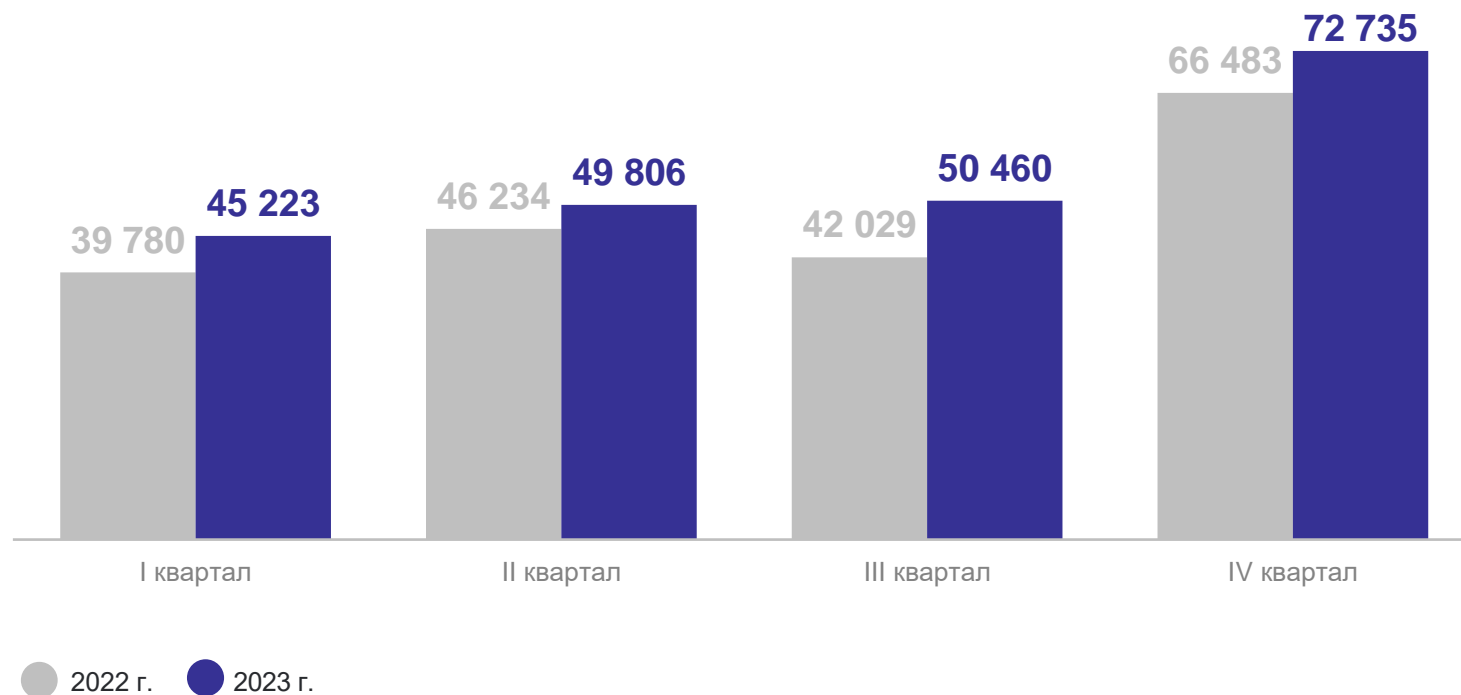
КРАСНОДАРСТАТ

2023 г. **54 492**

в % к 2022 г. **111,9**

2022 г. **48 684**

в % к 2021 г. **115,3**

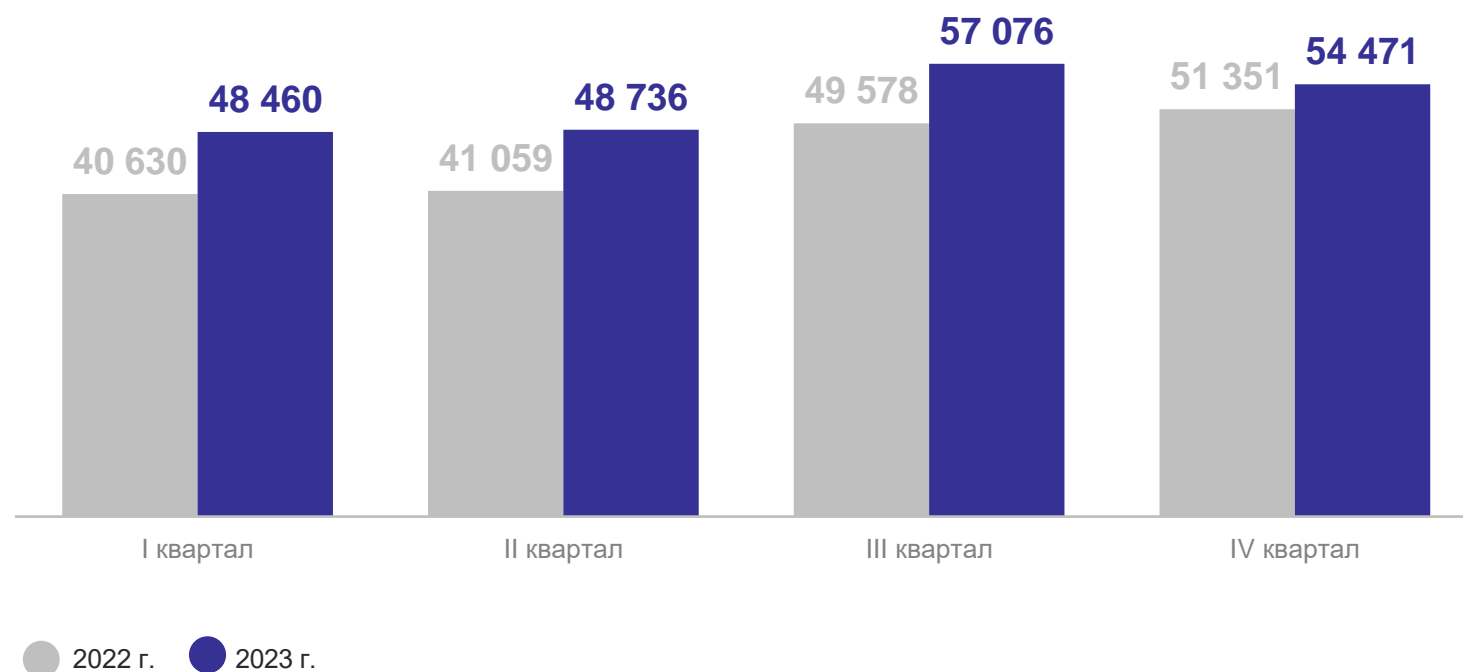


ПОТРЕБИТЕЛЬСКИЕ РАСХОДЫ

в среднем на душу населения, рублей в месяц

КРАСНОДАРСТАТ

2023 г.	52 124
в % к 2022 г.	114,0
2022 г.	45 704
в % к 2021 г.	111,5



СТРУКТУРА ДЕНЕЖНЫХ ДОХОДОВ И РАСХОДОВ НАСЕЛЕНИЯ

в 2023 г., в % к итогу

КРАСНОДАРСТАТ

Доходы



- Оплата труда наемных работников
- Социальные выплаты
- Доходы от предпринимательской и другой производственной деятельности
- Доходы от собственности
- Прочие денежные поступления

Расходы



- Потребительские расходы
- Обязательные платежи и разнообразные взносы
- Прочие расходы

ПОКУПАТЕЛЬНАЯ СПОСОБНОСТЬ СРЕДНЕДУШЕВЫХ ДЕНЕЖНЫХ ДОХОДОВ НАСЕЛЕНИЯ

КРАСНОДАРСТАТ

Среднедушевые денежные доходы населения, рублей в месяц

2023 г. **54 492**

2022 г. **48 684**

Товары, эквивалентные среднемесячному доходу*

Говядина (кроме бескостного мяса), кг

110,6 ↑

Куры охлажденные и мороженые, кг

265,6 ↑

Масло сливочное, кг

77,7 ↑

Молоко питьевое цельное пастеризованное 2,5-3,2% жирности, л

774,4 ↑

Яйца куриные, 10 шт.

5 912 ↓

Масло подсолнечное, л

417,4 ↑

Сахар-песок, кг

774,8 ↑

Мука пшеничная, кг

1 109,8 ↑

Хлеб и булочные изделия из пшеничной муки различных сортов, кг

651,7 ↑

Крупа гречневая-ядрица, кг

548,8 ↑



Повышение



Понижение

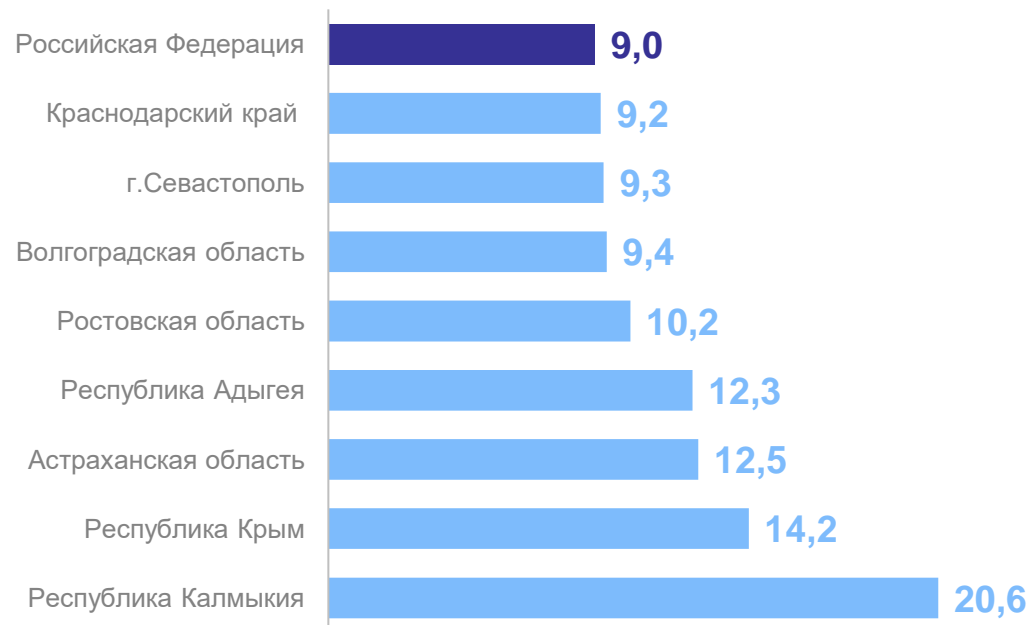
*Под товарным эквивалентом понимается количество какого-либо одного товара (услуги) с конкретными потребительскими свойствами, которое может быть приобретено при условии, что вся сумма денежных доходов будет направлена только на эти цели.

ЧИСЛЕННОСТЬ НАСЕЛЕНИЯ С ДЕНЕЖНЫМИ ДОХОДАМИ НИЖЕ ГРАНИЦЫ БЕДНОСТИ ПО РОССИЙСКОЙ ФЕДЕРАЦИИ И РЕГИОНАМ ЮФО

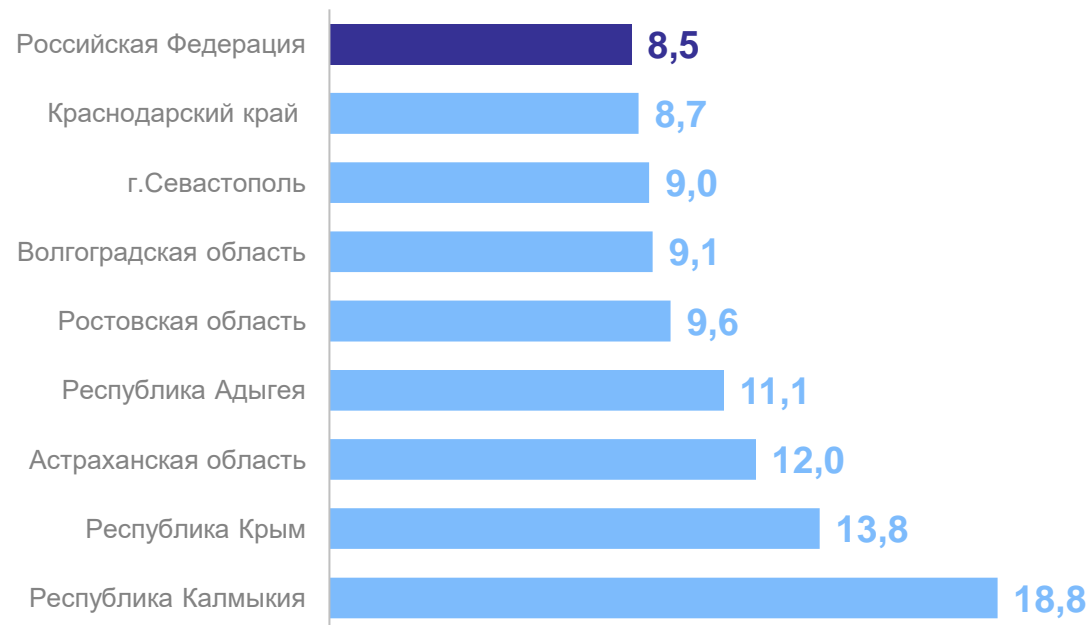
КРАСНОДАРСТАТ

в % от общей численности населения

2022 г.



2023 г.



ВЕЛИЧИНА ПРОЖИТОЧНОГО МИНИМУМА ПО РОССИЙСКОЙ ФЕДЕРАЦИИ И РЕГИОНАМ ЮФО*

в среднем на душу населения в 2023 г., рублей в месяц

КРАСНОДАРСТАТ

Трудоспособное население



Пенсионеры



Дети



* Установлена в соответствии с Федеральным Законом от 24.10.1997 № 134-ФЗ «О прожиточном минимуме в Российской Федерации» (в ред. Федерального закона от 29.12.2020 № 473-ФЗ).

2

Основные показатели пенсионного обеспечения

ЧИСЛЕННОСТЬ ПЕНСИОНЕРОВ

на 1 января 2024 г., тыс. человек

КРАСНОДАРСТАТ

Женщины **1 057,9**

Мужчины **537,1**

Городская местность **883,5**

Сельская местность **711,5**

Структура численности пенсионеров по видам пенсионного обеспечения, в % к итогу



*По данным Фонда пенсионного и социального страхования Российской Федерации.

СРЕДНИЙ РАЗМЕР НАЗНАЧЕННЫХ ПЕНСИЙ

на 1 января 2024 г., рублей

КРАСНОДАРСТАТ

Всего **19 264**

В % к 1 января 2023 г. **107,5**

Реальный размер
назначенных пенсий
в % к 1 января 2023 г. **99,4**

**Величина прожиточного
минимума пенсионера
в 2023 г.** **11 868**

По видам пенсионного обеспечения



3

Расходы и потребление домашних хозяйств

ПОТРЕБИТЕЛЬСКИЕ РАСХОДЫ ДОМАШНИХ ХОЗЯЙСТВ*

в 2023 г., в %

КРАСНОДАРСТАТ

В % к 2022 г.

Покупка продуктов для домашнего питания	121,1
Покупка непродовольственных товаров	115,1
Оплата услуг	115,5
Питание вне дома	73,4
Покупка алкогольных напитков	134,9

Структура формирования денежных расходов

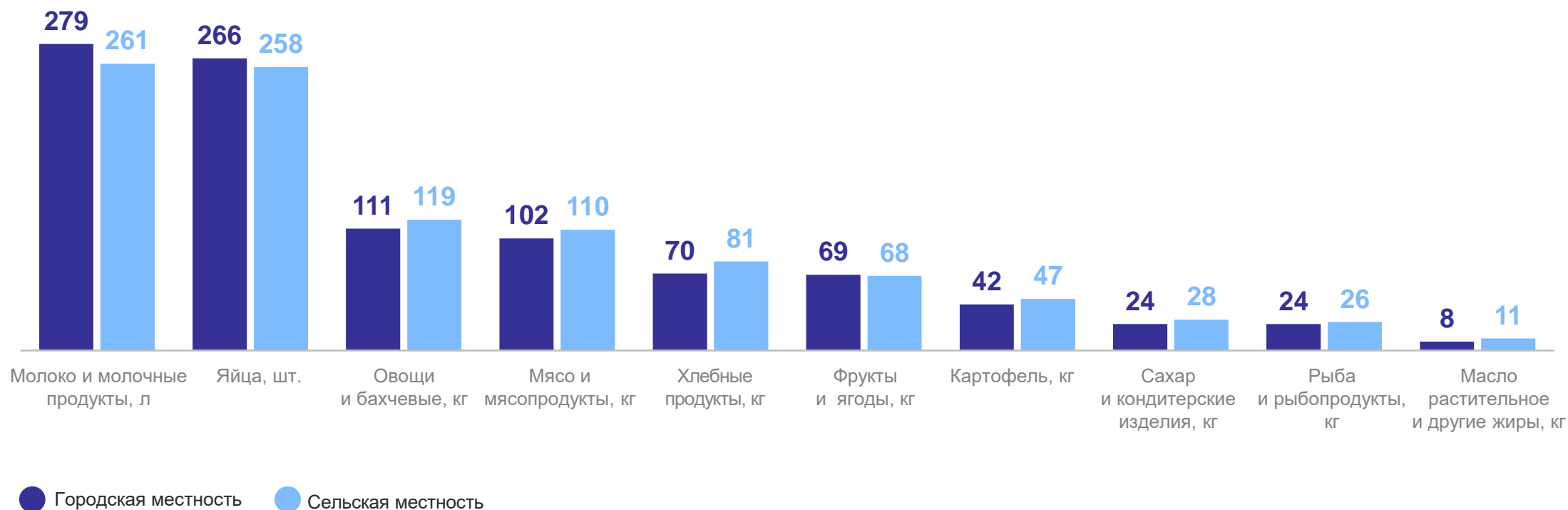


* По итогам выборочного обследования бюджетов домашних хозяйств.

ПОТРЕБЛЕНИЕ ОСНОВНЫХ ПРОДУКТОВ ПИТАНИЯ В ДОМАШНИХ ХОЗЯЙСТВАХ*

КРАСНОДАРСТАТ

в 2023 г., в среднем на члена домашнего хозяйства в год



*По итогам выборочного обследования бюджетов домашних хозяйств.