



УПРАВЛЕНИЕ ФЕДЕРАЛЬНОЙ СЛУЖБЫ
ГОСУДАРСТВЕННОЙ СТАТИСТИКИ
ПО КРАСНОДАРСКОМУ КРАЮ
И РЕСПУБЛИКЕ АДЫГЕЯ

Валовой региональный продукт Республики Адыгея

за 2021 год



ФЕДЕРАЛЬНАЯ СЛУЖБА
ГОСУДАРСТВЕННОЙ СТАТИСТИКИ

Валовой региональный продукт Республики Адыгея

за 2021 год

- 01 ВАЛОВОЙ РЕГИОНАЛЬНЫЙ ПРОДУКТ
- 02 ВАЛОВОЙ РЕГИОНАЛЬНЫЙ ПРОДУКТ
НА ДУШУ НАСЕЛЕНИЯ
- 03 ДОЛЯ ПРОДУКЦИИ ВЫСОКОТЕХНОЛОГИЧНЫХ
И НАУКОЕМКИХ ОТРАСЛЕЙ В ВАЛОВОМ
РЕГИОНАЛЬНОМ ПРОДУКТЕ
- 04 ДОЛЯ МАЛОГО И СРЕДНЕГО
ПРЕДПРИНИМАТЕЛЬСТВА
В ВАЛОВОМ РЕГИОНАЛЬНОМ ПРОДУКТЕ
- 05 ВАЛОВАЯ ДОБАВЛЕННАЯ СТОИМОСТЬ
ТУРИСТСКОЙ ИНДУСТРИИ ЭКОНОМИКИ
- 06 ДОЛЯ ТУРИСТСКОЙ ИНДУСТРИИ В ВАЛОВОМ
РЕГИОНАЛЬНОМ ПРОДУКТЕ





ВАЛОВОЙ РЕГИОНАЛЬНЫЙ ПРОДУКТ

РЕСПУБЛИКА АДЫГЕЯ

2021 ГОД



170,8 млрд рублей

В текущих основных ценах



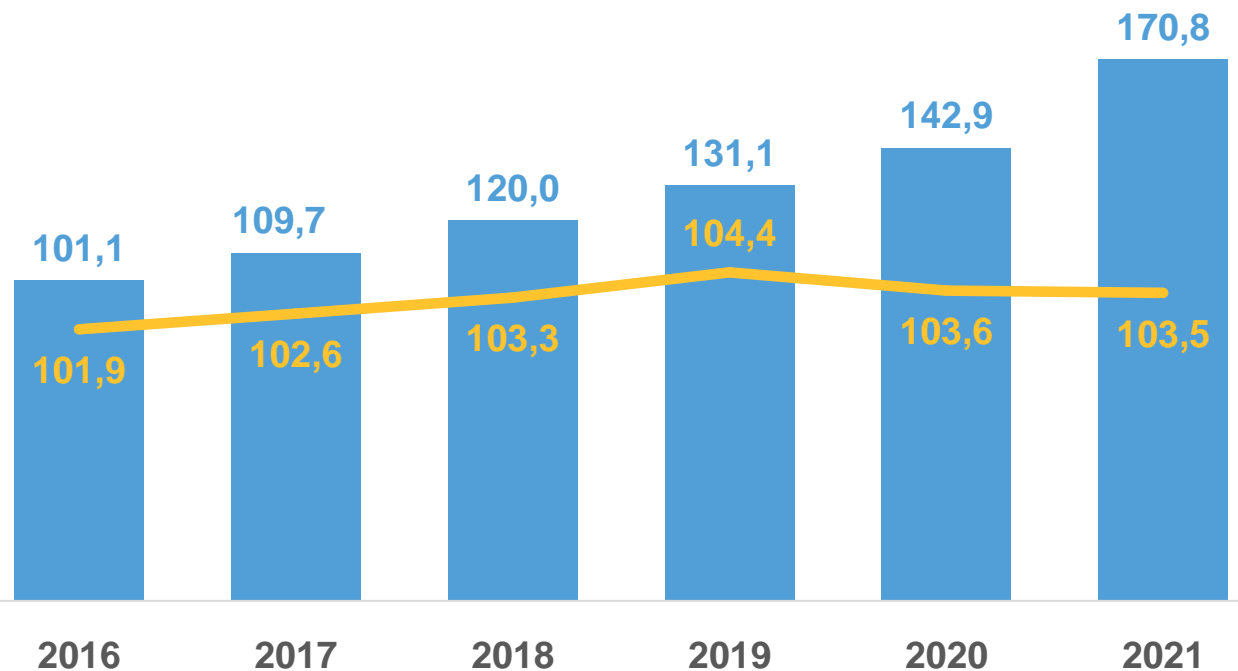
103,5

В постоянных ценах, в % к предыдущему году



366,7 тыс. рублей

На душу населения



■ Валовая добавленная стоимость (в текущих основных ценах), млрд рублей

— ИФО валового регионального продукта (в постоянных ценах), в % к предыдущему году

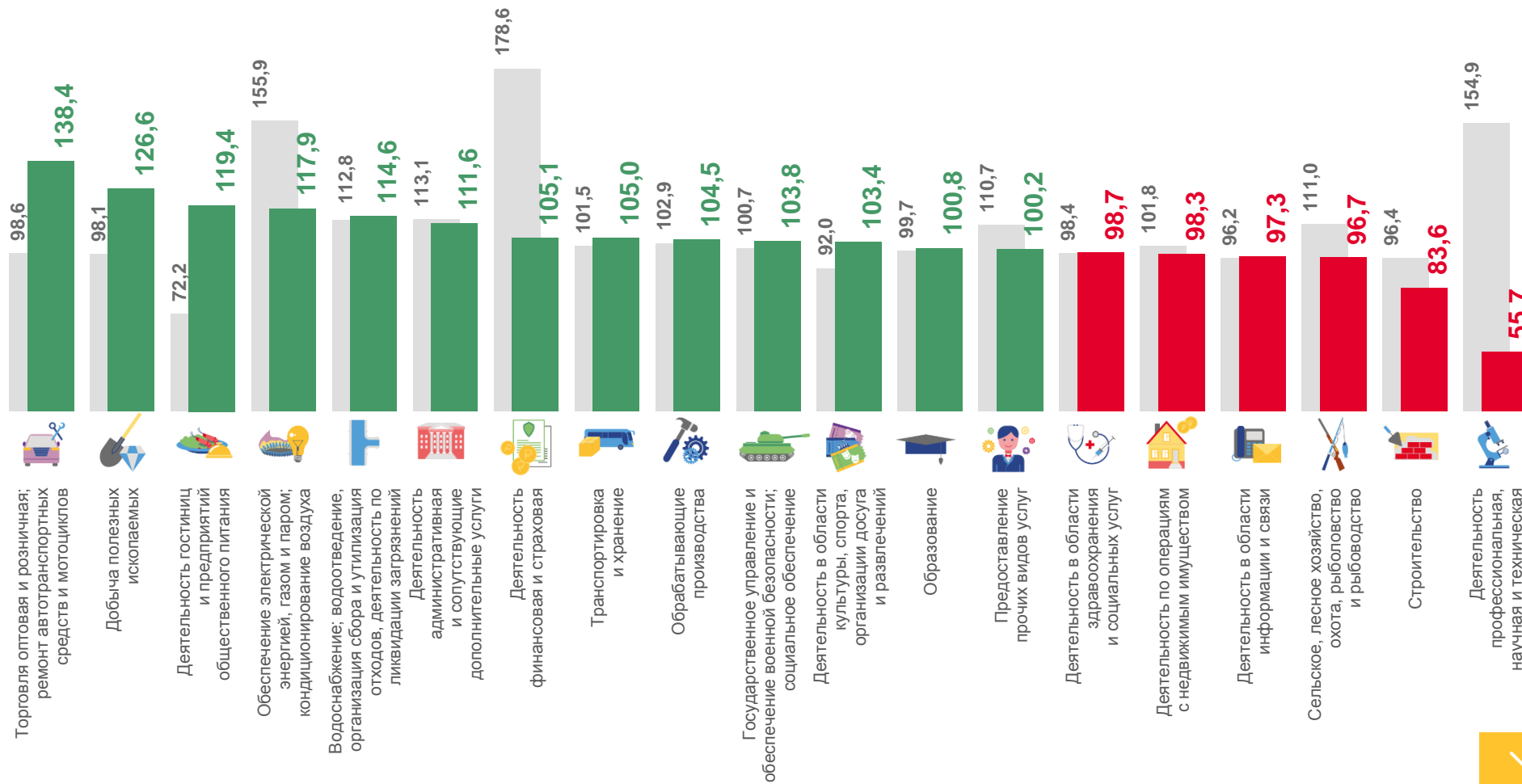

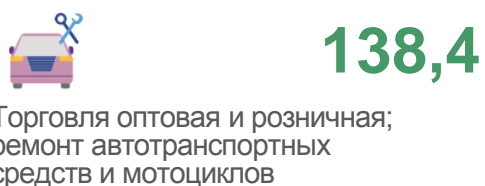





ИНДЕКС ФИЗИЧЕСКОГО ОБЪЁМА ВАЛОВОГО РЕГИОНАЛЬНОГО ПРОДУКТА

РЕСПУБЛИКА АДЫГЕЯ

2021 г. в % к 2020 г.
(в постоянных ценах)



■ 2020 год

■ 2021 год





ОТРАСЛЕВАЯ СТРУКТУРА ВАЛОВОГО РЕГИОНАЛЬНОГО ПРОДУКТА РЕСПУБЛИКА АДЫГЕЯ

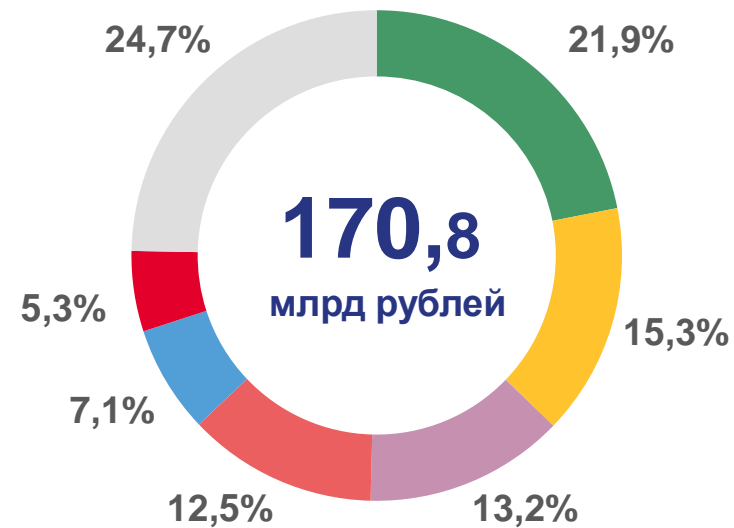
(в текущих основных ценах; в процентах к итогу)

2020 год



- деятельность по операциям с недвижимым имуществом
- торговля оптовая и розничная; ремонт автотранспортных средств и мотоциклов
- сельское, лесное хозяйство, охота, рыболовство и рыбоводство
- обрабатывающие производства
- государственное управление и обеспечение военной безопасности; социальное обеспечение
- деятельность в области здравоохранения и социальных услуг
- другие

2021 год





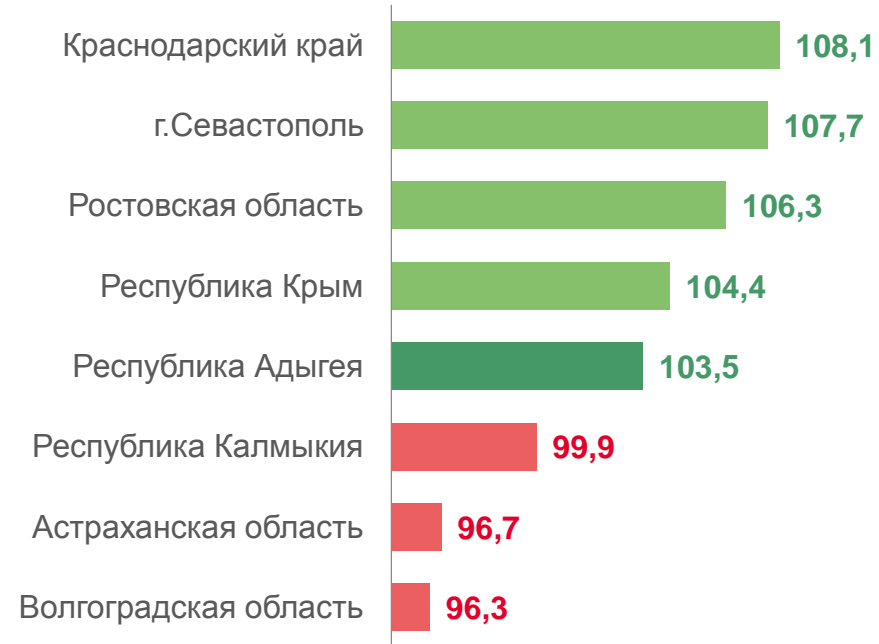
ВАЛОВОЙ РЕГИОНАЛЬНЫЙ ПРОДУКТ В СРАВНЕНИИ С РЕГИОНАМИ ЮЖНОГО ФЕДЕРАЛЬНОГО ОКРУГА РЕСПУБЛИКА АДЫГЕЯ

2021 ГОД

Валовой региональный продукт ЮФО **7 952,0** млрд рублей
(в текущих основных ценах)



ИФО валового регионального продукта ЮФО **104,5%**
(в постоянных ценах, в процентах к предыдущему году)



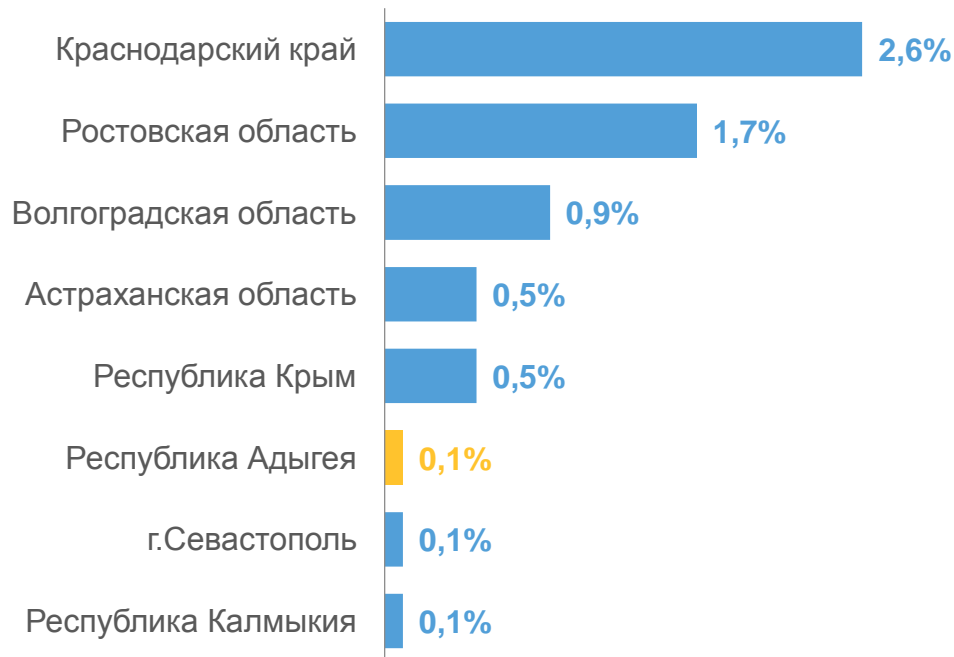


УЧАСТИЕ РЕГИОНОВ ЮЖНОГО ФЕДЕРАЛЬНОГО ОКРУГА В ФОРМИРОВАНИИ ВАЛОВОГО РЕГИОНАЛЬНОГО ПРОДУКТА

В % К ВЕЛИЧИНЕ ПОКАЗАТЕЛЯ ПО РОССИЙСКОЙ ФЕДЕРАЦИИ / ЮЖНОМУ ФЕДЕРАЛЬНОМУ ОКРУГУ

2021 ГОД

Российская Федерация **121 183,0** млрд рублей
(в текущих основных ценах)



Южный федеральный округ **7 952,0** млрд рублей
(в текущих основных ценах)





ВАЛОВОЙ РЕГИОНАЛЬНЫЙ ПРОДУКТ НА ДУШУ НАСЕЛЕНИЯ В СРАВНЕНИИ С РЕГИОНАМИ ЮЖНОГО ФЕДЕРАЛЬНОГО ОКРУГА

РЕСПУБЛИКА АДЫГЕЯ

2021 ГОД

ВРП на душу населения ЮФО

483,1 тыс. рублей



ИФО ВРП на душу населения ЮФО
(в процентах к предыдущему году)

104,6%





ДОЛЯ ПРОДУКЦИИ ВЫСОКОТЕХНОЛОГИЧНЫХ И НАУКОЕМКИХ ОТРАСЛЕЙ В ВАЛОВОМ РЕГИОНАЛЬНОМ ПРОДУКТЕ

РЕСПУБЛИКА АДЫГЕЯ

2021 ГОД

В ТЕКУЩИХ ОСНОВНЫХ ЦЕНАХ, %



Российская
Федерация

19,1



Южный
федеральный округ

16,2



Республика Адыгея

13,7

В СРАВНЕНИИ С РЕГИОНАМИ
ЮЖНОГО ФЕДЕРАЛЬНОГО ОКРУГА





ДОЛЯ МАЛОГО И СРЕДНЕГО ПРЕДПРИНИМАТЕЛЬСТВА В ВАЛОВОМ РЕГИОНАЛЬНОМ ПРОДУКТЕ

РЕСПУБЛИКА АДЫГЕЯ

2021 ГОД

В ТЕКУЩИХ ОСНОВНЫХ ЦЕНАХ, %



Российская
Федерация

21,6



Южный
федеральный округ

29,3



Республика Адыгея

28,9

В СРАВНЕНИИ С РЕГИОНАМИ
ЮЖНОГО ФЕДЕРАЛЬНОГО ОКРУГА





ВАЛОВАЯ ДОБАВЛЕННАЯ СТОИМОСТЬ ТУРИСТСКОЙ ИНДУСТРИИ ЭКОНОМИКИ РЕСПУБЛИКА АДЫГЕЯ

2021 ГОД

В ТЕКУЩИХ ОСНОВНЫХ ЦЕНАХ, МЛРД РУБ.



Российская
Федерация

3 261,2



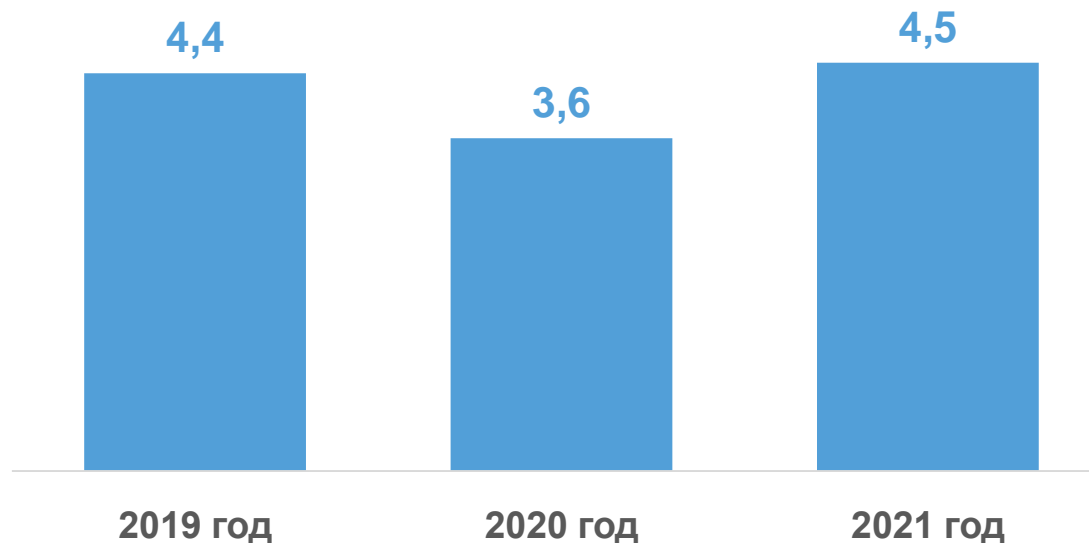
Южный
федеральный округ

362,9



Республика Адыгея

4,5



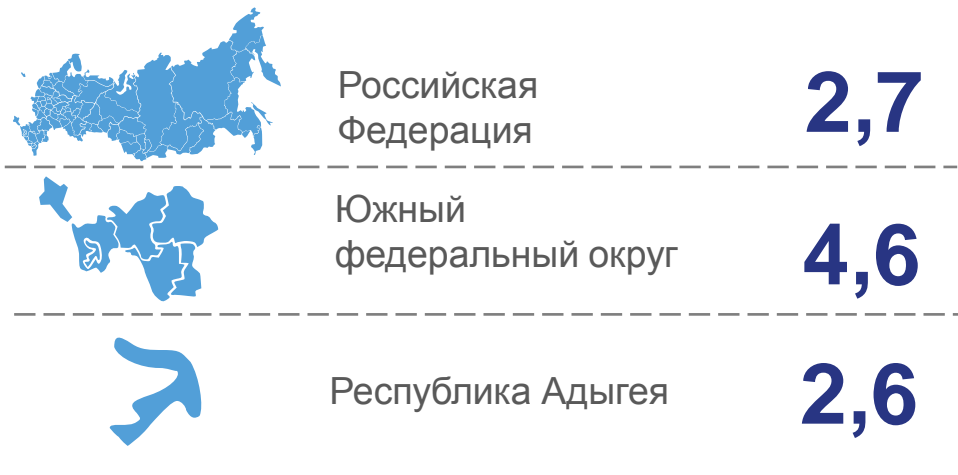


ДОЛЯ ВАЛОВОЙ ДОБАВЛЕННОЙ СТОИМОСТИ ТУРИСТСКОЙ ИНДУСТРИИ В ВАЛОВОМ РЕГИОНАЛЬНОМ ПРОДУКТЕ

РЕСПУБЛИКА АДЫГЕЯ

2021 ГОД

В ТЕКУЩИХ ОСНОВНЫХ ЦЕНАХ, %



В СРАВНЕНИИ С РЕГИОНАМИ
ЮЖНОГО ФЕДЕРАЛЬНОГО ОКРУГА

