



УПРАВЛЕНИЕ ФЕДЕРАЛЬНОЙ
СЛУЖБЫ ГОСУДАРСТВЕННОЙ
СТАТИСТИКИ ПО КРАЮ И РЕСПУБЛИКЕ АДЫГЕЯ

ВАЛОВОЙ РЕГИОНАЛЬНЫЙ ПРОДУКТ

за 2022 год

29.03.2024

Краснодарский край

СОДЕРЖАНИЕ

Основные показатели производства валового регионального продукта	3
Валовой региональный продукт в сравнении с регионами ЮФО	8
Валовая добавленная стоимость туристской индустрии	14

1

**Основные показатели производства
валового регионального продукта**

ВАЛОВОЙ РЕГИОНАЛЬНЫЙ ПРОДУКТ

за 2022 год

КРАСНОДАРСТАТ

в текущих
основных ценах

4 304,0 млрд
рублей

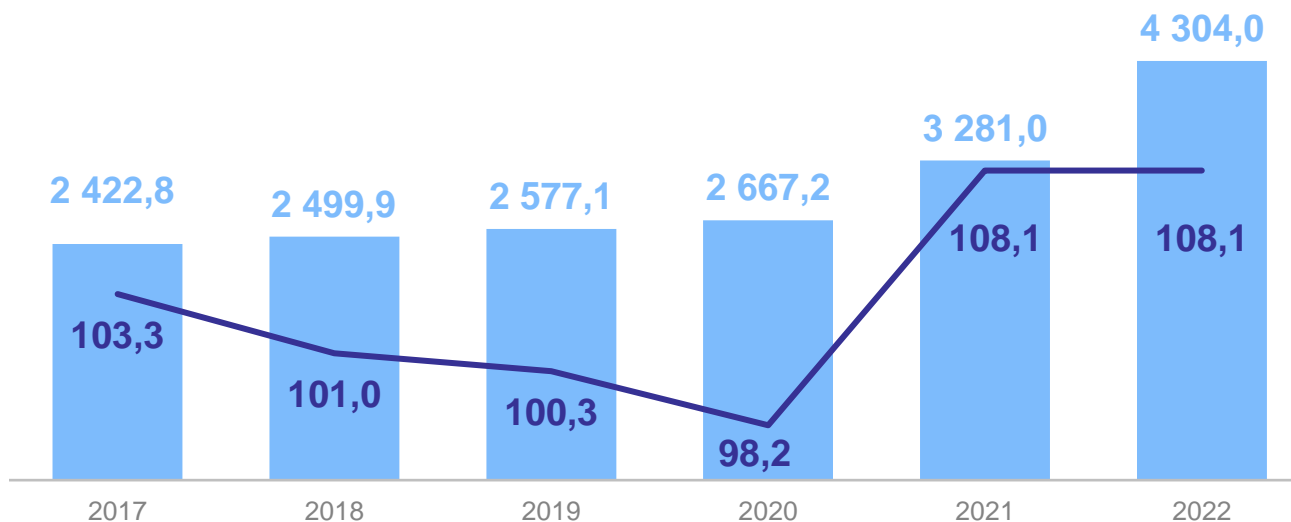
в постоянных ценах,
к предыдущему году

108,1%

на душу населения

738,8 тыс.
рублей

Динамика производства валового регионального продукта



● Валовая добавленная стоимость
(в текущих основных ценах), млрд рублей

— ИФО валового регионального
продукта (в постоянных ценах),
в % к предыдущему году

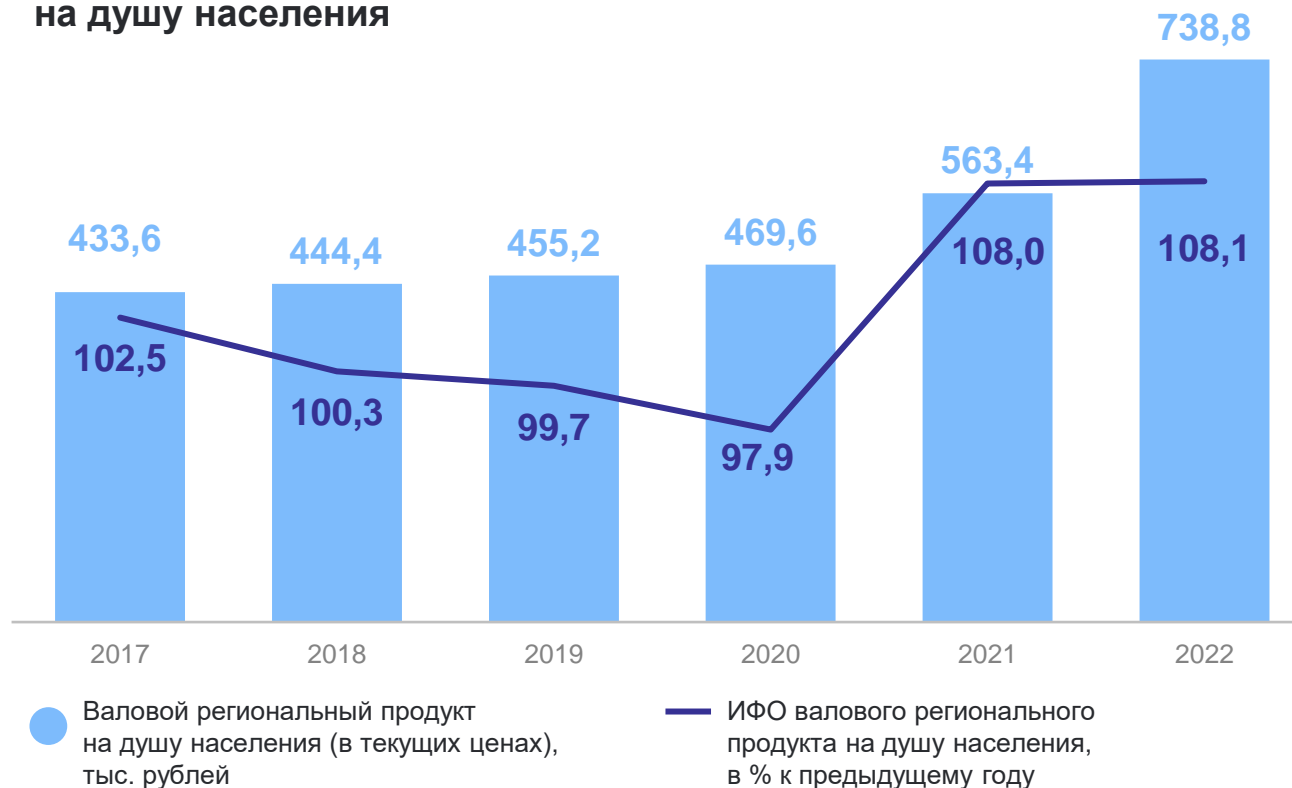
ВАЛОВОЙ РЕГИОНАЛЬНЫЙ ПРОДУКТ НА ДУШУ НАСЕЛЕНИЯ

за 2022 год

КРАСНОДАРСТАТ

	млрд рублей	в % к предыдущему году
Российская Федерация	958,8	100,6
Южный федеральный округ	588,5	105,2
Краснодарский край	738,8	108,1

Динамика производства валового регионального продукта
на душу населения



ИНДЕКС ФИЗИЧЕСКОГО ОБЪЁМА ВАЛОВОГО РЕГИОНАЛЬНОГО ПРОДУКТА

2022 г. в % к 2021 г.

КРАСНОДАРСТАТ

108,1

Валовой
региональный
продукт, всего

147,7

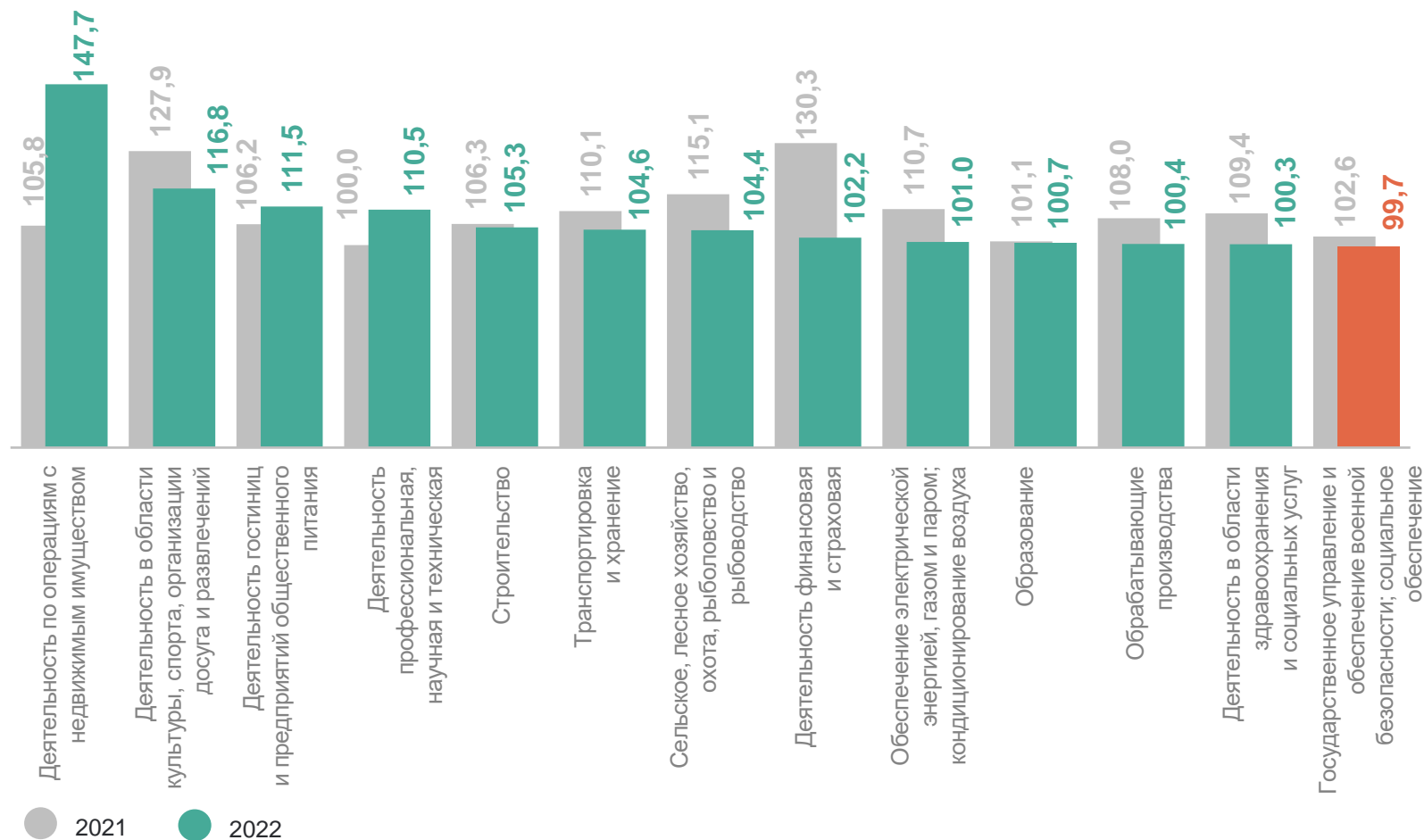
Деятельность по операциям
с недвижимым имуществом

116,8

Деятельность в области
культуры, спорта,
организации досуга
и развлечений

99,7

Государственное
управление и обеспечение
военной безопасности;
социальное обеспечение



ОТРАСЛЕВАЯ СТРУКТУРА ВАЛОВОГО РЕГИОНАЛЬНОГО ПРОДУКТА

КРАСНОДАРСТАТ



- Деятельность по операциям с недвижимым имуществом
- Транспортировка и хранение
- Торговля оптовая и розничная; ремонт автотранспортных средств и мотоциклов
- Сельское, лесное хозяйство, охота, рыболовство и рыбоводство
- Обрабатывающие производства
- Строительство
- Другие

2

Валовой региональный продукт в сравнении с регионами ЮФО

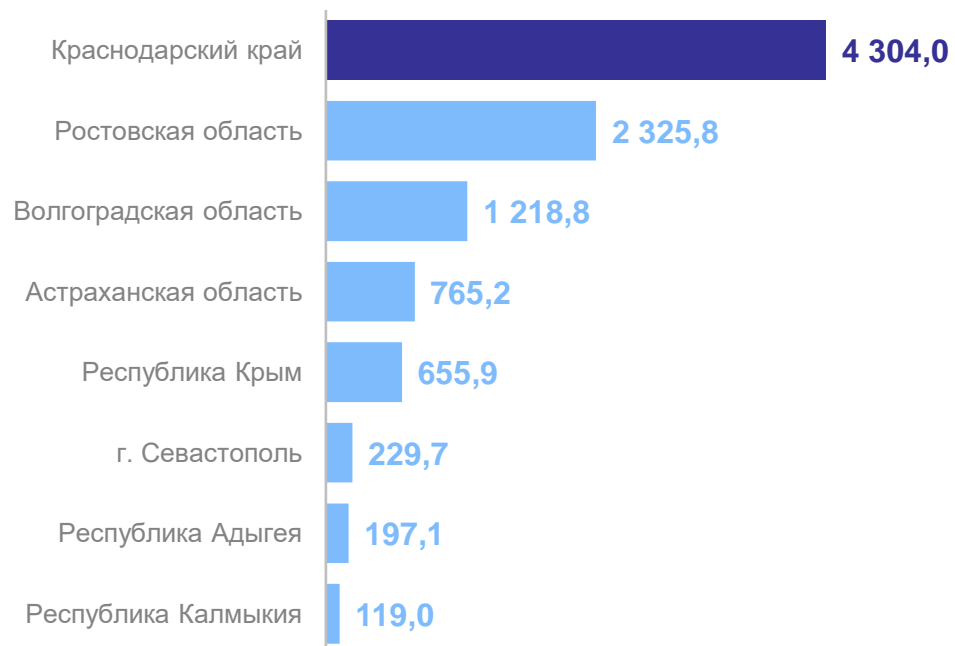
ВАЛОВОЙ РЕГИОНАЛЬНЫЙ ПРОДУКТ

за 2022 год

КРАСНОДАРСТАТ

Валовой
региональный
продукт ЮФО

9 815,6 млрд
рублей



Индекс физического
объема ЮФО

104,9%



УЧАСТИЕ РЕГИОНОВ ЮЖНОГО ФЕДЕРАЛЬНОГО ОКРУГА В ФОРМИРОВАНИИ ВАЛОВОГО РЕГИОНАЛЬНОГО ПРОДУКТА В % к итогу

КРАСНОДАРСТАТ

Российская
Федерация **140 670,8** млрд
рублей



Южный
федеральный округ **9 815,6** млрд
рублей



ВАЛОВОЙ РЕГИОНАЛЬНЫЙ ПРОДУКТ НА ДУШУ НАСЕЛЕНИЯ

за 2022 год

КРАСНОДАРСТАТ

ВРП на душу
населения ЮФО **588,5** тыс.
рублей



Индекс физического
объема ЮФО **105,2%**



ДОЛЯ ПРОДУКЦИИ ВЫСОКОТЕХНОЛОГИЧНЫХ И НАУКОЕМКИХ ОТРАСЛЕЙ ЭКОНОМИКИ В ВАЛОВОМ РЕГИОНАЛЬНОМ ПРОДУКТЕ

в текущих основных ценах за 2022 год, в %

КРАСНОДАРСТАТ



Российская Федерация

18,5%



Южный федеральный округ

15,3%



Краснодарский край

13,0%

В сравнении с регионами ЮФО



ДОЛЯ МАЛОГО И СРЕДНЕГО ПРЕДПРИНИМАТЕЛЬСТВА В ВАЛОВОМ РЕГИОНАЛЬНОМ ПРОДУКТЕ

в текущих основных ценах за 2022 год, в %

КРАСНОДАРСТАТ



Российская
Федерация

22,6%



Южный
федеральный округ

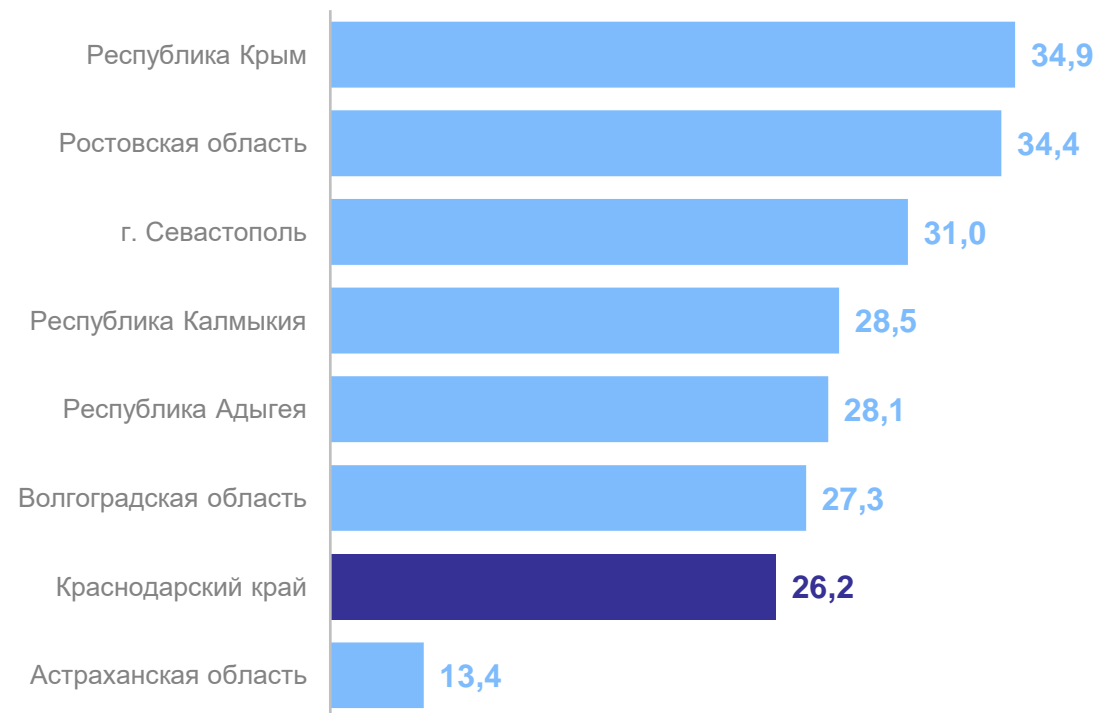
28,0%



Краснодарский
край

26,2%

В сравнении с регионами ЮФО



3

**Валовая добавленная стоимость
туристской индустрии**

ВАЛОВАЯ ДОБАВЛЕННАЯ СТОИМОСТЬ ТУРИСТСКОЙ ИНДУСТРИИ

в основных ценах за 2022 год, млрд рублей

КРАСНОДАРСТАТ



Российская
Федерация

3 727,7 млрд
рублей



Южный
федеральный округ

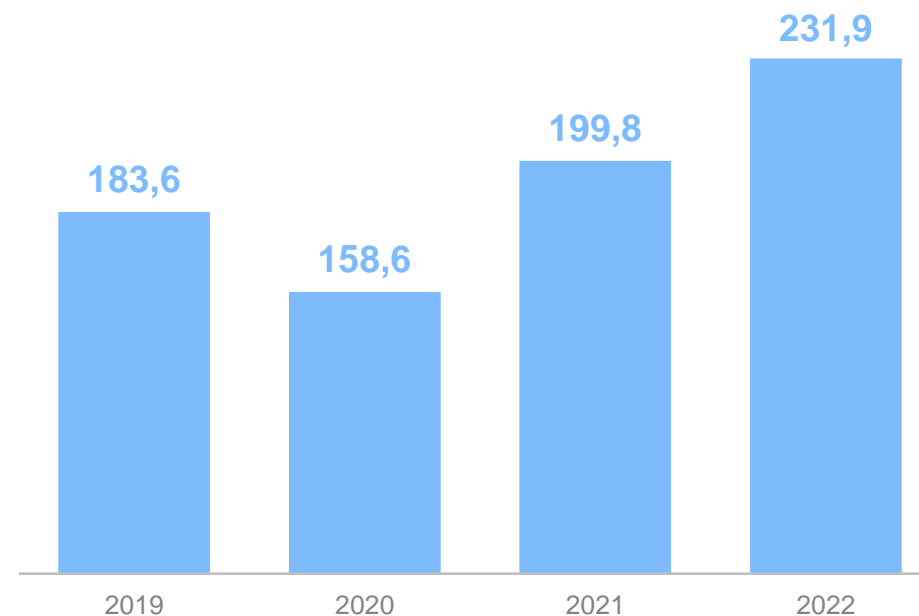
389,3 млрд
рублей



Краснодарский
край

231,9 млрд
рублей

Динамика валовой добавленной стоимости
туристской индустрии



ДОЛЯ ВАЛОВОЙ ДОБАВЛЕННОЙ СТОИМОСТИ ТУРИСТСКОЙ ИНДУСТРИИ В ВАЛОВОМ РЕГИОНАЛЬНОМ ПРОДУКТЕ

в основных ценах за 2022 год, в %

КРАСНОДАРСТАТ



Российская
Федерация

2,6%



Южный
федеральный округ

4,0%



Краснодарский
край

5,4%

В сравнении с регионами ЮФО

