



УПРАВЛЕНИЕ ФЕДЕРАЛЬНОЙ
СЛУЖБЫ ГОСУДАРСТВЕННОЙ
СТАТИСТИКИ ПО КРАСНОДАРСКОМУ
КРАЮ И РЕСПУБЛИКЕ АДЫГЕЯ

ВАЛОВОЙ РЕГИОНАЛЬНЫЙ ПРОДУКТ

за 2022 год

29.03.2024

Республика Адыгея

СОДЕРЖАНИЕ

Основные показатели производства валового регионального продукта	3
Валовой региональный продукт в сравнении с регионами ЮФО	8
Валовая добавленная стоимость туристской индустрии	14

1

Основные показатели производства валового регионального продукта

ВАЛОВОЙ РЕГИОНАЛЬНЫЙ ПРОДУКТ

за 2022 год

КРАСНОДАРСТАТ

в текущих
основных ценах

197,1 млрд
рублей

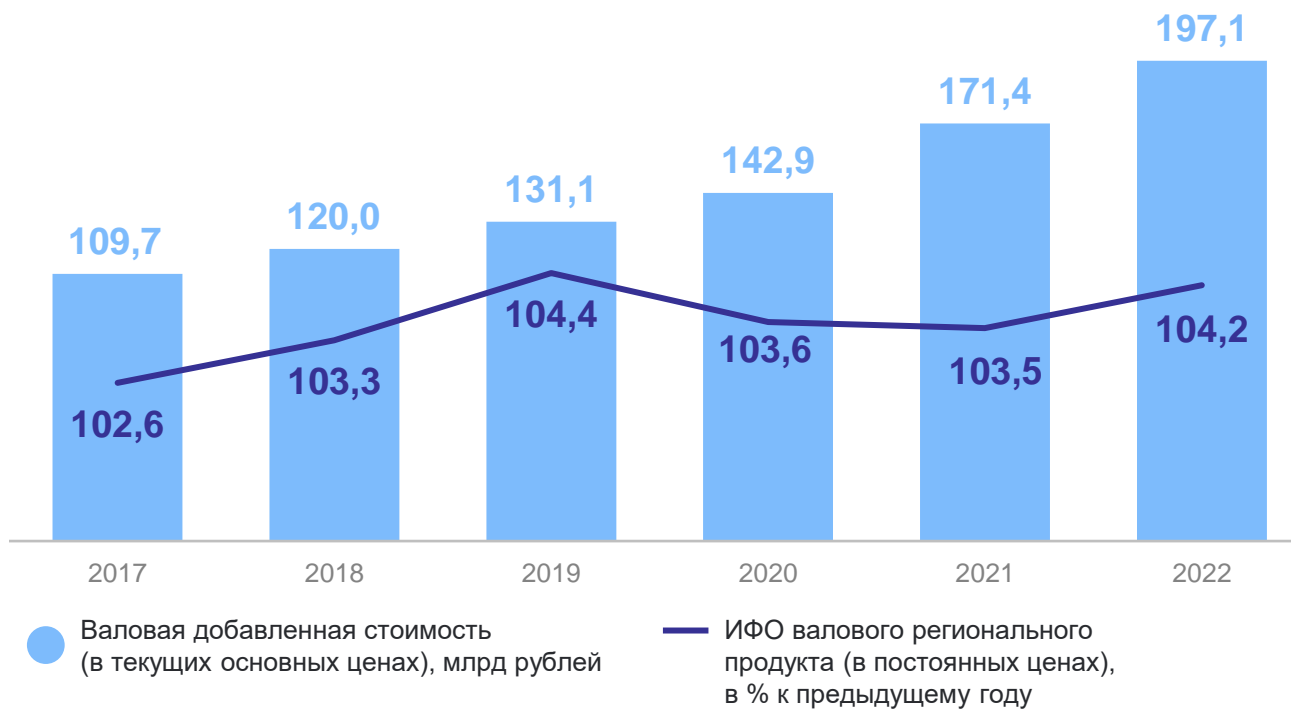
в постоянных ценах,
к предыдущему году

104,2%

на душу населения

395,6 тыс.
рублей

Динамика производства валового регионального продукта



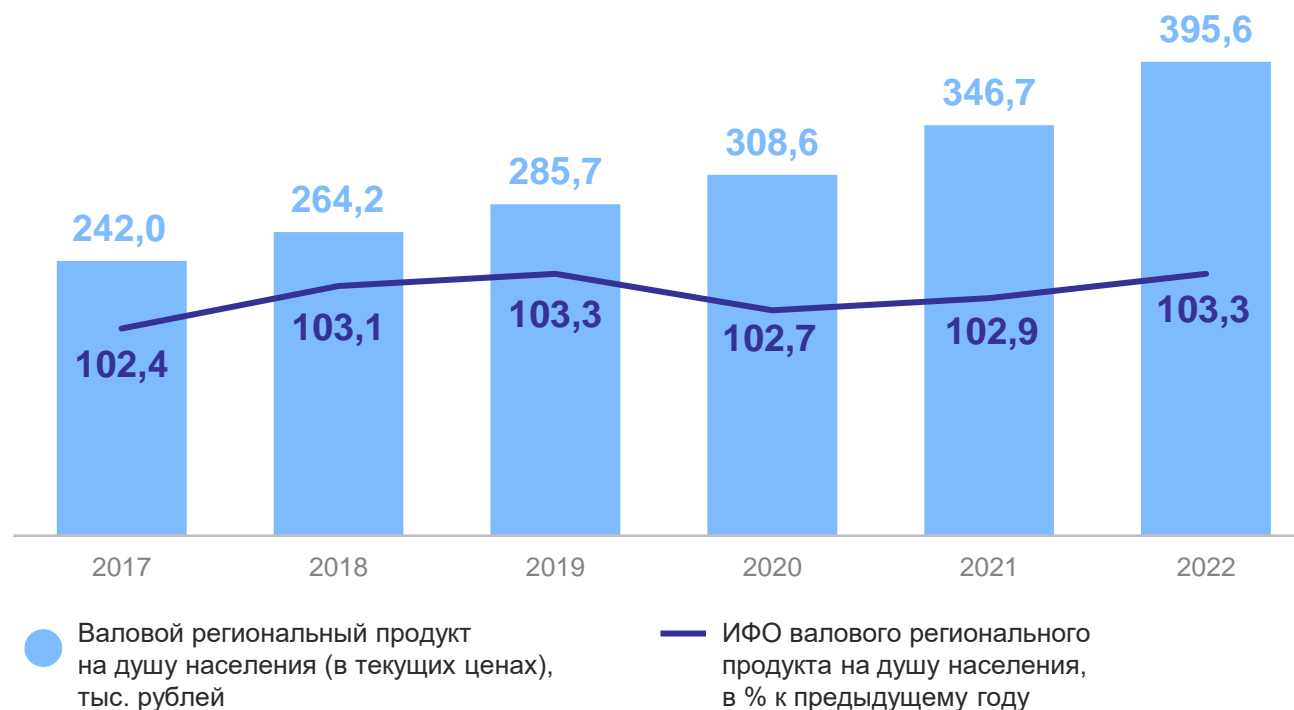
ВАЛОВОЙ РЕГИОНАЛЬНЫЙ ПРОДУКТ НА ДУШУ НАСЕЛЕНИЯ

за 2022 год

КРАСНОДАРСТАТ

	тыс. рублей	в % к предыдущему году
Российская Федерация	958,8	100,6
Южный федеральный округ	588,5	105,2
Республика Адыгея	395,6	103,3

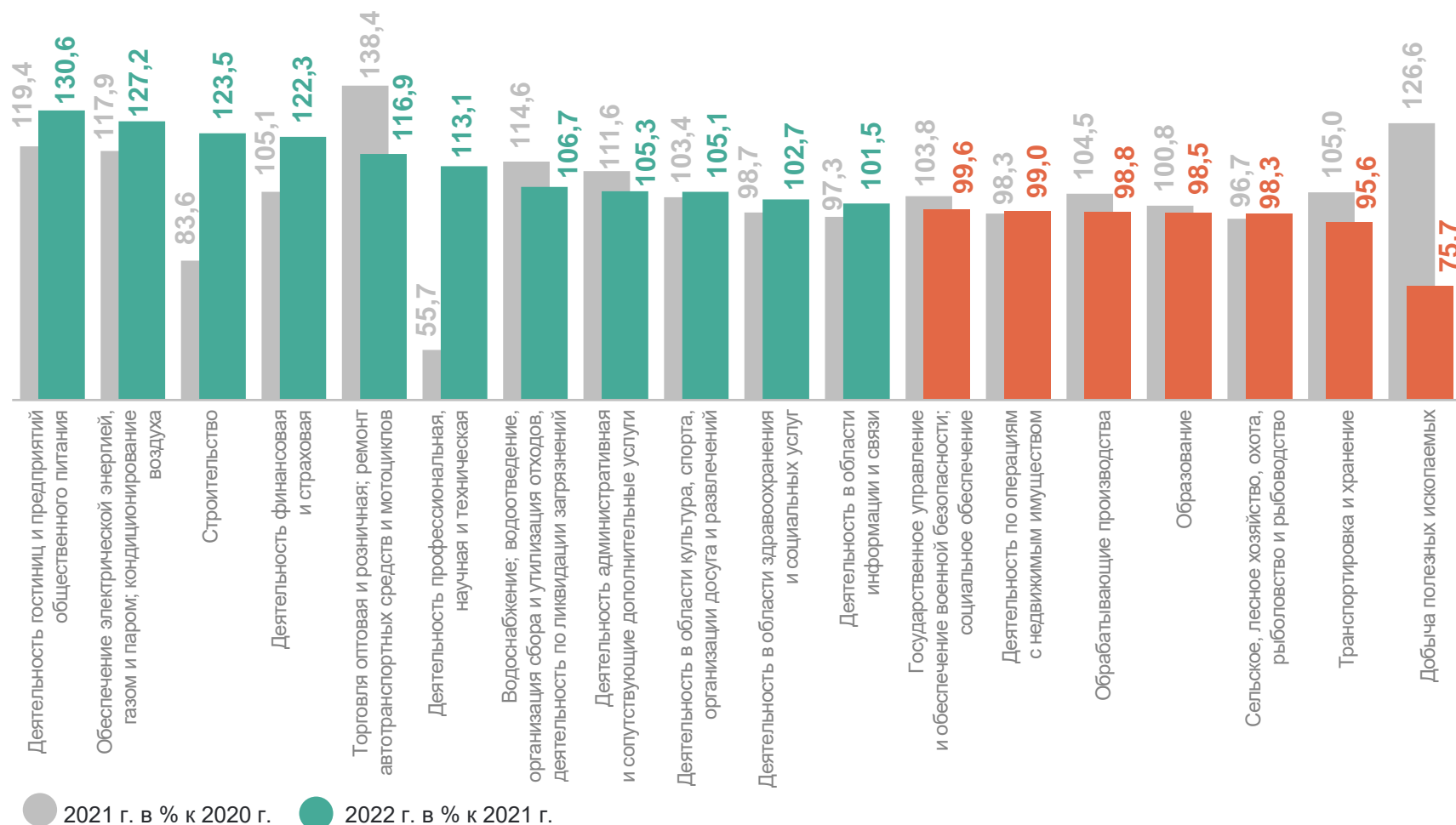
Динамика производства валового регионального продукта на душу населения



ИНДЕКС ФИЗИЧЕСКОГО ОБЪЁМА ВАЛОВОГО РЕГИОНАЛЬНОГО ПРОДУКТА

2022 г. в % к 2021 г., в постоянных ценах

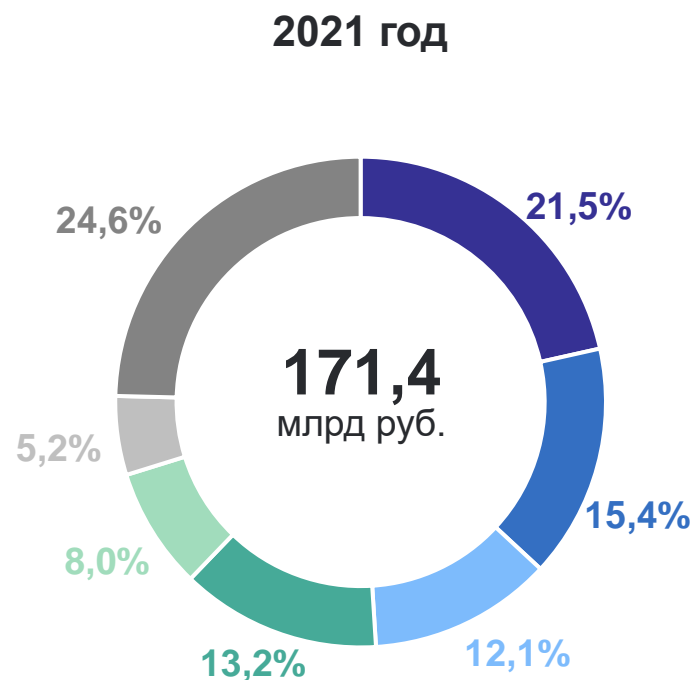
КРАСНОДАРСТАТ



ОТРАСЛЕВАЯ СТРУКТУРА ВАЛОВОГО РЕГИОНАЛЬНОГО ПРОДУКТА

в текущих основных ценах, в % к итогу

КРАСНОДАРСТАТ



- Деятельность по операциям с недвижимым имуществом
- Торговля оптовая и розничная; ремонт автотранспортных средств и мотоциклов
- Обрабатывающие производства
- Сельское, лесное хозяйство, охота, рыболовство и рыбоводство
- Государственное управление и обеспечение военной безопасности; социальное обеспечение
- Строительство
- Другие

2

Валовой региональный продукт в сравнении с регионами ЮФО

ВАЛОВОЙ РЕГИОНАЛЬНЫЙ ПРОДУКТ

за 2022 год

КРАСНОДАРСТАТ

Валовой региональный продукт ЮФО

9 815,6 млрд рублей
(в текущих основных ценах)



Индекс физического объема ЮФО (в постоянных ценах, в % к предыдущему году)

104,9%



УЧАСТИЕ РЕГИОНОВ ЮЖНОГО ФЕДЕРАЛЬНОГО ОКРУГА В ФОРМИРОВАНИИ ВАЛОВОГО РЕГИОНАЛЬНОГО ПРОДУКТА

в % к итогу

КРАСНОДАРСТАТ

Российская
Федерация **140 670,8** млрд рублей
(в текущих основных ценах)



Южный
федеральный округ **9 815,6** млрд рублей
(в текущих основных ценах)



ВАЛОВОЙ РЕГИОНАЛЬНЫЙ ПРОДУКТ НА ДУШУ НАСЕЛЕНИЯ

за 2022 год

КРАСНОДАРСТАТ

ВРП на душу
населения ЮФО **588,5** тыс.
рублей



Индекс физического объема ЮФО
(в % к предыдущему году)

105,2%



ДОЛЯ ПРОДУКЦИИ ВЫСОКОТЕХНОЛОГИЧНЫХ И НАУКОЕМКИХ ОТРАСЛЕЙ ЭКОНОМИКИ В ВАЛОВОМ РЕГИОНАЛЬНОМ ПРОДУКТЕ

в текущих основных ценах за 2022 год, в %

КРАСНОДАРСТАТ



Российская
Федерация

18,5%



Южный
федеральный округ

15,3%



Республика
Адыгея

12,5%

В сравнении с регионами ЮФО



ДОЛЯ МАЛОГО И СРЕДНЕГО ПРЕДПРИНИМАТЕЛЬСТВА В ВАЛОВОМ РЕГИОНАЛЬНОМ ПРОДУКТЕ

в текущих основных ценах за 2022 год, в %

КРАСНОДАРСТАТ



Российская
Федерация

22,6%



Южный
федеральный округ

28,0%



Республика
Адыгея

28,1%

В сравнении с регионами ЮФО



3

Валовая добавленная стоимость
туристской индустрии

ВАЛОВАЯ ДОБАВЛЕННАЯ СТОИМОСТЬ ТУРИСТСКОЙ ИНДУСТРИИ

в текущих основных ценах за 2022 год, млрд рублей

КРАСНОДАРСТАТ



Российская
Федерация

3 727,7 млрд
рублей



Южный
федеральный округ

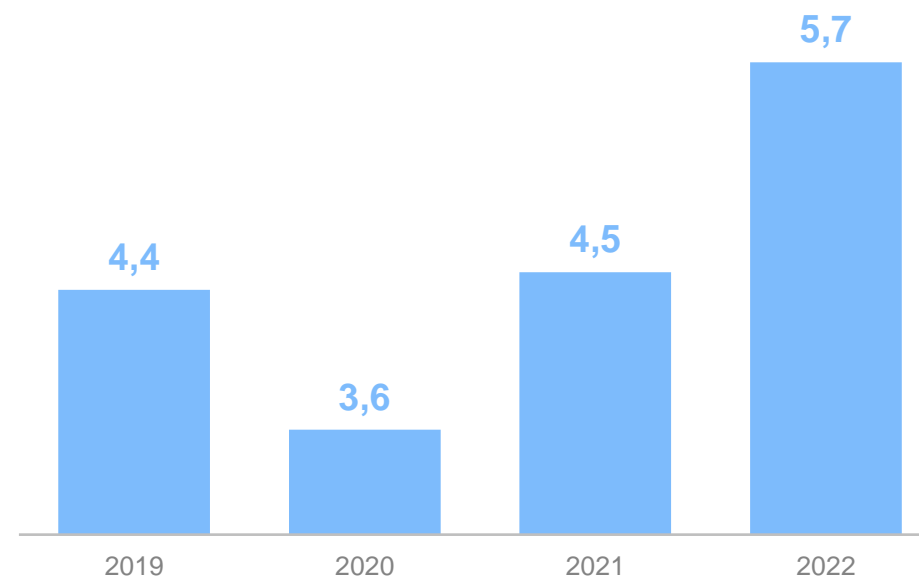
389,3 млрд
рублей



Республика
Адыгея

5,7 млрд
рублей

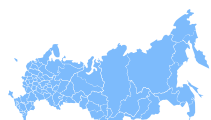
Динамика валовой добавленной стоимости
туристской индустрии



ДОЛЯ ВАЛОВОЙ ДОБАВЛЕННОЙ СТОИМОСТИ ТУРИСТСКОЙ ИНДУСТРИИ В ВАЛОВОМ РЕГИОНАЛЬНОМ ПРОДУКТЕ

в текущих основных ценах за 2022 год, в %

КРАСНОДАРСТАТ



Российская
Федерация

2,6%



Южный
федеральный округ

4,0%



Республика
Адыгея

2,9%

В сравнении с регионами ЮФО

