УПРАВЛЕНИЕ ФЕДЕРАЛЬНОЙ СЛУЖБЫ
ГОСУДАРСТВЕННОЙ СТАТИСТИКИ
ПО КРАСНОДАРСКОМУ КРАЮ
И РЕСПУБЛИКЕ АДЫГЕЯ

Валовой региональный продукт Краснодарского края

за 2021 год

ФЕДЕРАЛЬНАЯ СЛУЖБА
ГОСУДАРСТВЕННОЙ СТАТИСТИКИ

Валовой региональный продукт Краснодарского края

за 2021 год

01 ВАЛОВОЙ РЕГИОНАЛЬНЫЙ ПРОДУКТ

02 ВАЛОВОЙ РЕГИОНАЛЬНЫЙ ПРОДУКТ НА ДУШУ НАСЕЛЕНИЯ

03 ДОЛЯ ПРОДУКЦИИ ВЫСОКОТЕХНОЛОГИЧНЫХ И НАУКОЕМКИХ ОТРАСЛЕЙ ЭКОНОМИКИ В ВАЛОВОМ РЕГИОНАЛЬНОМ ПРОДУКТЕ

04 ДОЛЯ МАЛОГО И СРЕДНЕГО ПРЕДПРИНИМАТЕЛЬСТВА В ВАЛОВОМ РЕГИОНАЛЬНОМ ПРОДУКТЕ

05 ВАЛОВАЯ ДОБАВЛЕННАЯ СТОИМОСТЬ ТУРИСТСКОЙ ИНДУСТРИИ

06 ДОЛЯ ТУРИСТСКОЙ ИНДУСТРИИ В ВАЛОВОМ РЕГИОНАЛЬНОМ ПРОДУКТЕ

ВАЛОВОЙ РЕГИОНАЛЬНЫЙ ПРОДУКТ

КРАСНОДАРСКИЙ КРАЙ

2021 ГОД

3 200,6 млрд рублей

В текущих основных ценах

108,1

В постоянных ценах, в % к предыдущему году

562,9 тыс. рублей

На душу населения

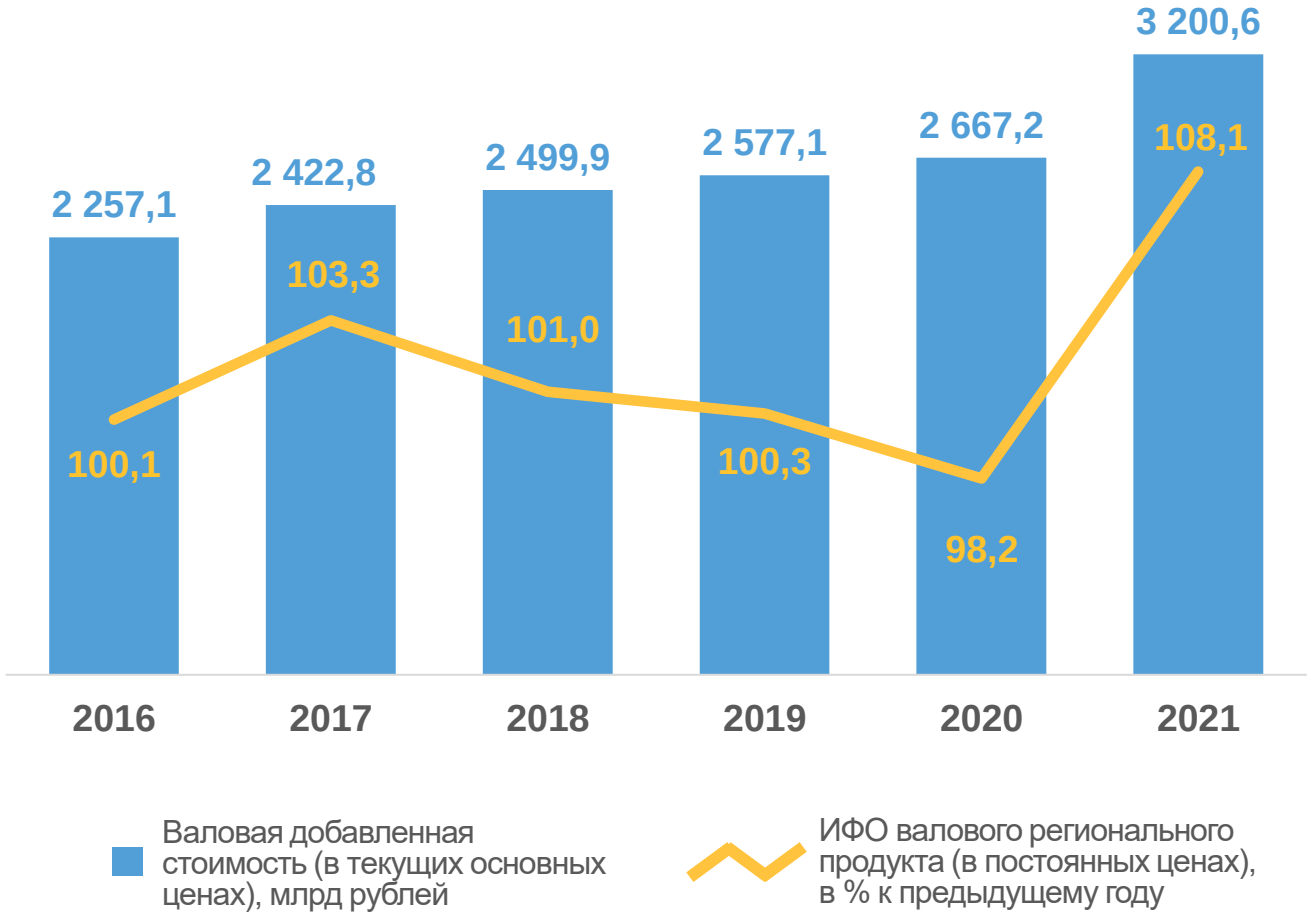

ИНДЕКС ФИЗИЧЕСКОГО ОБЪЁМА ВАЛОВОГО РЕГИОНАЛЬНОГО ПРОДУКТА

КРАСНОДАРСКИЙ КРАЙ

2021 г. В % К 2020 г.

108,1
Валовой региональный продукт, всего

127,9
Деятельность в области культуры, спорта, организации досуга и развлечений

115,1
Сельское, лесное хозяйство, охота, рыболовство и рыбоводство

104,2
Деятельность в области информации и связи

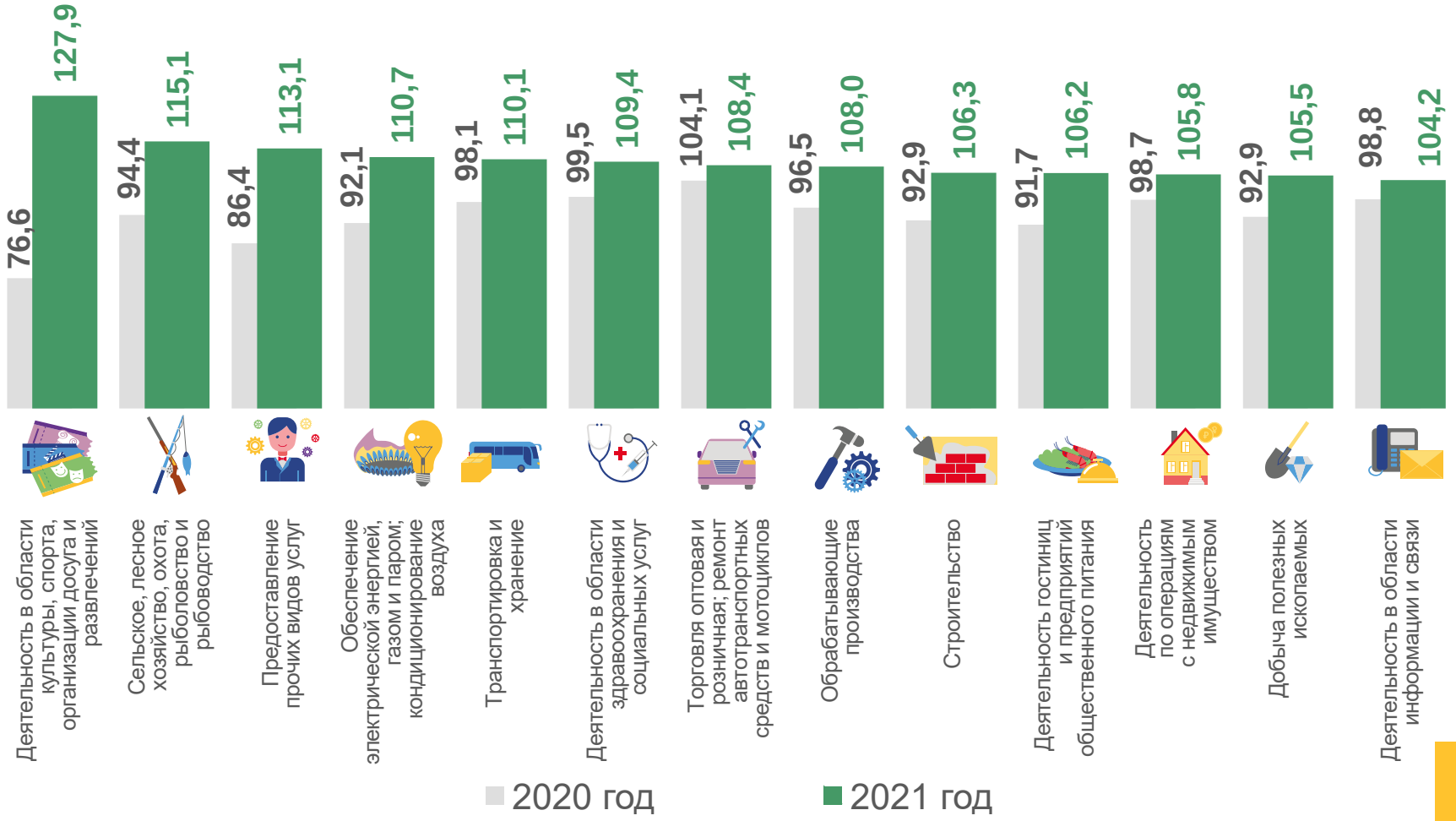

ОТРАСЛЕВАЯ СТРУКТУРА ВАЛОВОГО РЕГИОНАЛЬНОГО ПРОДУКТА

КРАСНОДАРСКИЙ КРАЙ

2020 ГОД

- транспортировка и хранение
- торговля оптовая и розничная; ремонт автотранспортных средств и мотоциклов
- деятельность по операциям с недвижимым имуществом
- сельское, лесное хозяйство, охота, рыболовство и рыбоводство
- обрабатывающие производства
- строительство
- другие

2021 ГОД

ВАЛОВОЙ РЕГИОНАЛЬНЫЙ ПРОДУКТ В СРАВНЕНИИ С РЕГИОНАМИ ЮФО

КРАСНОДАРСКИЙ КРАЙ

2021 ГОД

Валовой региональный продукт ЮФО **7 952,0** млрд рублей

Индекс физического объема ЮФО **104,5%**

УЧАСТИЕ РЕГИОНОВ ЮЖНОГО ФЕДЕРАЛЬНОГО ОКРУГА В ФОРМИРОВАНИИ ВАЛОВОГО РЕГИОНАЛЬНОГО ПРОДУКТА

В % К ВЕЛИЧИНЕ ПОКАЗАТЕЛЯ ПО РОССИЙСКОЙ ФЕДЕРАЦИИ / ЮЖНОМУ ФЕДЕРАЛЬНОМУ ОКРУГУ

2021 ГОД

Российская Федерация **121 183,0** млрд рублей

Южный федеральный округ **7 952,0** млрд рублей

ВАЛОВОЙ РЕГИОНАЛЬНЫЙ ПРОДУКТ НА ДУШУ НАСЕЛЕНИЯ В СРАВНЕНИИ С РЕГИОНАМИ ЮЖНОГО ФЕДЕРАЛЬНОГО ОКРУГА

2021 ГОД

ВРП на душу населения ЮФО **483,1** тыс. рублей

Индекс физического объема ЮФО **104,6%**

ДОЛЯ ПРОДУКЦИИ ВЫСОКОТЕХНОЛОГИЧНЫХ И НАУКОЕМКИХ ОТРАСЛЕЙ ЭКОНОМИКИ В ВАЛОВОМ РЕГИОНАЛЬНОМ ПРОДУКТЕ

КРАСНОДАРСКИЙ КРАЙ

2021 ГОД

В ТЕКУЩИХ ОСНОВНЫХ ЦЕНАХ, В %

Российская Федерация **19,1**

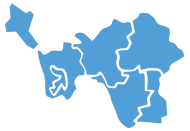

Южный федеральный округ **16,2**

Краснодарский край **15,1**

В СРАВНЕНИИ С РЕГИОНАМИ ЮФО

ДОЛЯ МАЛОГО И СРЕДНЕГО ПРЕДПРИНИМАТЕЛЬСТВА В ВАЛОВОМ РЕГИОНАЛЬНОМ ПРОДУКТЕ

КРАСНОДАРСКИЙ КРАЙ

2021 ГОД

В ТЕКУЩИХ ОСНОВНЫХ ЦЕНАХ, В %

Российская Федерация	21,6
Южный федеральный округ	29,3
Краснодарский край	30,9

ВАЛОВАЯ ДОБАВЛЕННАЯ СТОИМОСТЬ ТУРИСТСКОЙ ИНДУСТРИИ ЭКОНОМИКИ

КРАСНОДАРСКИЙ КРАЙ

2021 ГОД

В ОСНОВНЫХ ТЕКУЩИХ ЦЕНАХ, МЛРД РУБ.

Российская Федерация **3 261,2**

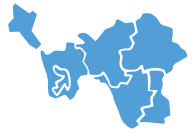

Южный федеральный округ **362,9**

Краснодарский край **210,3**

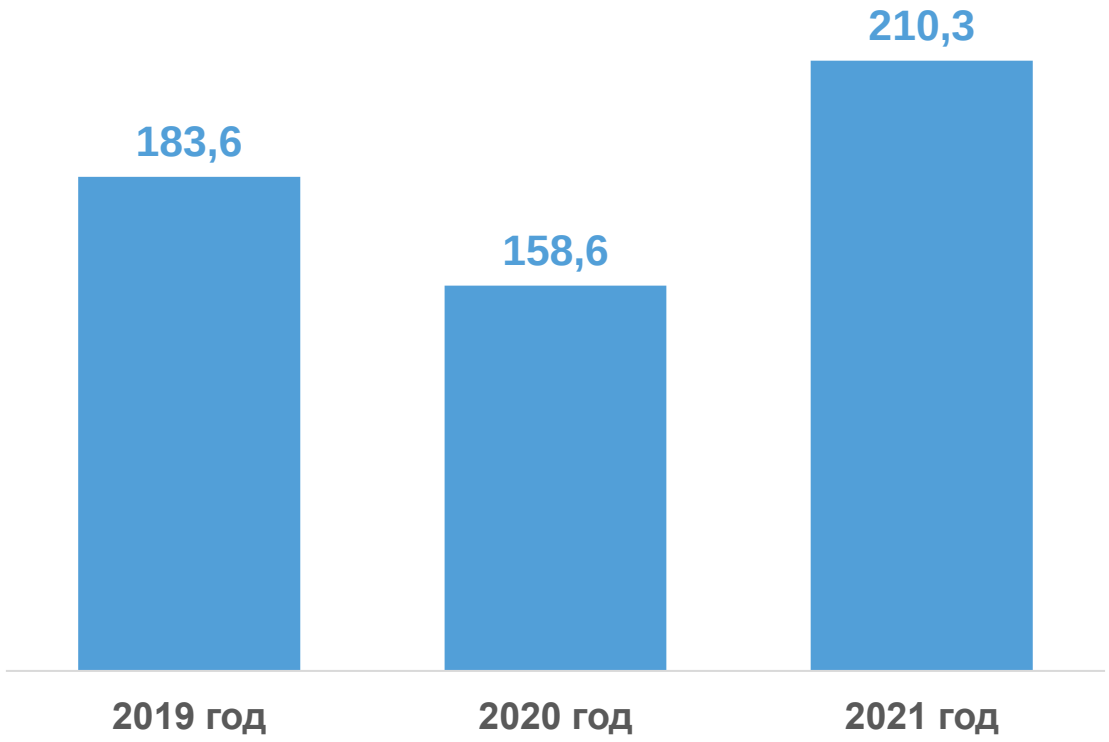

ДОЛЯ ВАЛОВОЙ ДОБАВЛЕННОЙ СТОИМОСТИ ТУРИСТСКОЙ ИНДУСТРИИ В ВАЛОВОМ РЕГИОНАЛЬНОМ ПРОДУКТЕ КРАСНОДАРСКОГО КРАЯ И В СРАВНЕНИИ С РЕГИОНАМИ ЮЖНОГО ФЕДЕРАЛЬНОГО ОКРУГА

2021 ГОД

В ТЕКУЩИХ ОСНОВНЫХ ЦЕНАХ, В %

Российская Федерация **2,7**

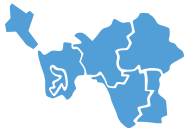

Южный федеральный округ **4,6**
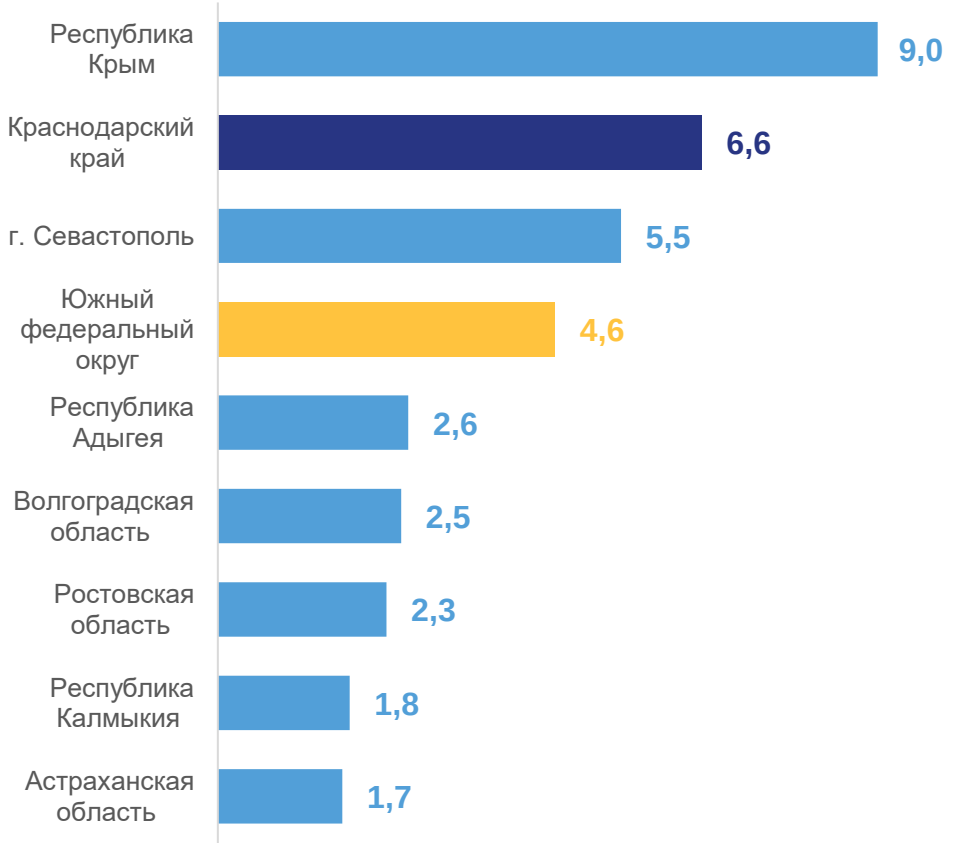
Краснодарский край **6,6**