



УПРАВЛЕНИЕ ФЕДЕРАЛЬНОЙ СЛУЖБЫ
ГОСУДАРСТВЕННОЙ СТАТИСТИКИ
ПО КРАСНОДАРСКОМУ КРАЮ
И РЕСПУБЛИКЕ АДЫГЕЯ

Объем и индекс производства продукции сельского хозяйства по Республике Адыгея

за 2022 год



ФЕДЕРАЛЬНАЯ СЛУЖБА
ГОСУДАРСТВЕННОЙ СТАТИСТИКИ

Объем и индекс производства продукции сельского хозяйства по Республике Адыгея

за 2022 год

01

ОБЪЕМ И ИНДЕКС ПРОИЗВОДСТВА ПРОДУКЦИИ
СЕЛЬСКОГО ХОЗЯЙСТВА
В ХОЗЯЙСТВАХ ВСЕХ КАТЕГОРИЙ

02

ОБЪЕМ И ИНДЕКС ПРОИЗВОДСТВА ПРОДУКЦИИ
СЕЛЬСКОГО ХОЗЯЙСТВА
ПО КАТЕГОРИЯМ ХОЗЯЙСТВ

03

ОБЪЕМ И ИНДЕКС ПРОИЗВОДСТВА
ОТДЕЛЬНЫХ ВИДОВ ПРОДУКЦИИ
СЕЛЬСКОГО ХОЗЯЙСТВА

04

РЕЙТИНГ ОБЪЕМА И ИНДЕКСА ПРОИЗВОДСТВА
ПРОДУКЦИИ СЕЛЬСКОГО ХОЗЯЙСТВА
ПО МУНИЦИПАЛЬНЫМ ОБРАЗОВАНИЯМ

05

ОБЪЕМ И ИНДЕКС ПРОИЗВОДСТВА
ПРОДУКЦИИ СЕЛЬСКОГО ХОЗЯЙСТВА
В СРАВНЕНИИ С РЕГИОНАМИ ЮФО

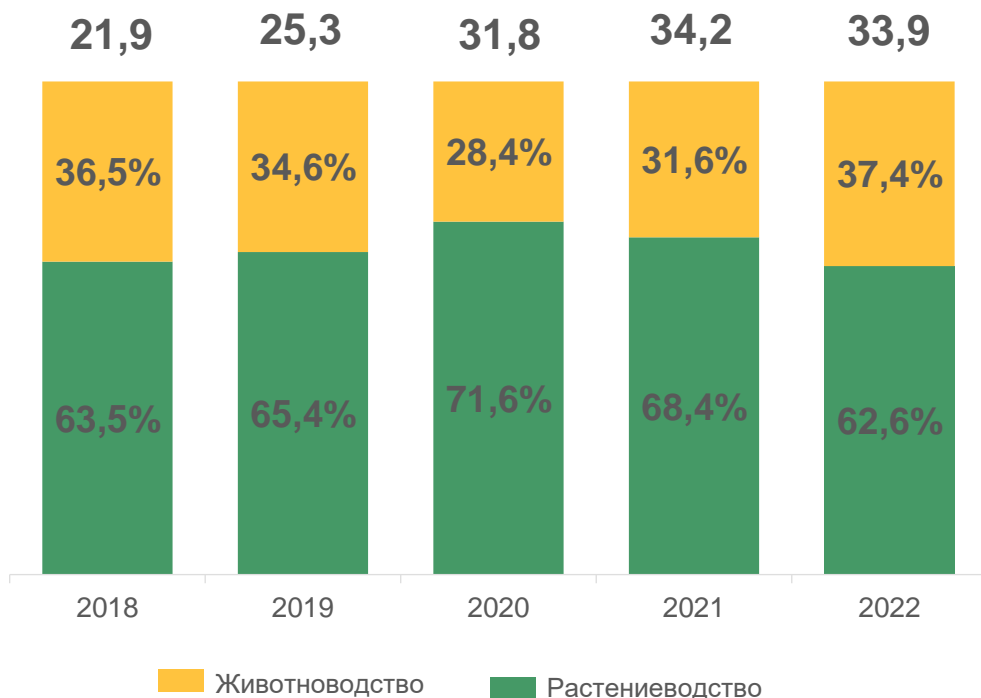




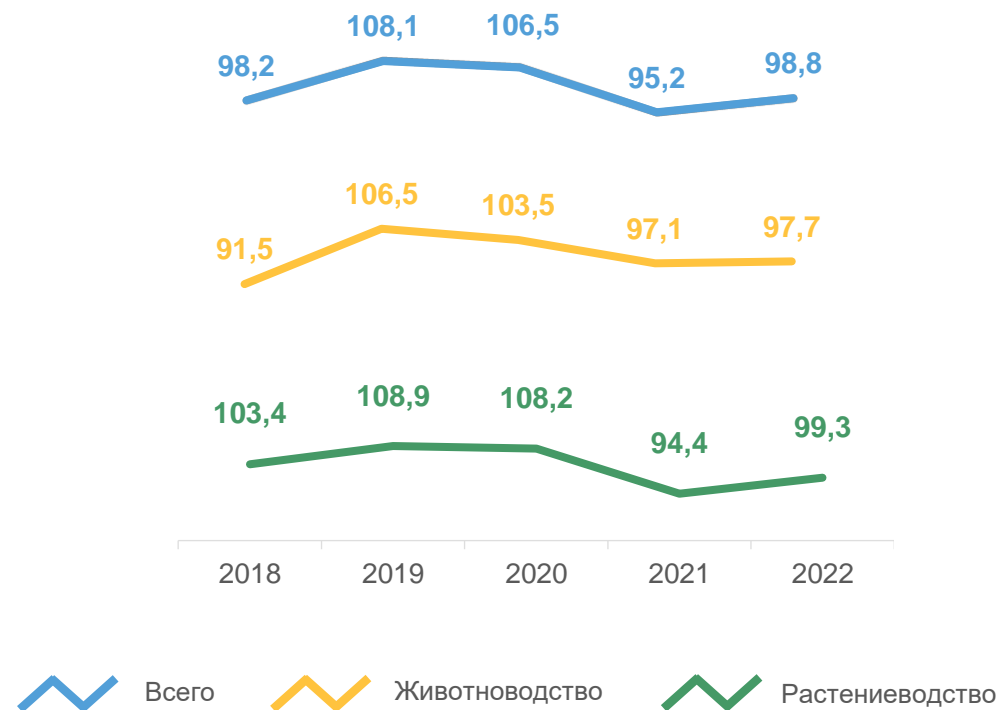
ОБЪЕМ И ИНДЕКС ПРОИЗВОДСТВА ПРОДУКЦИИ СЕЛЬСКОГО ХОЗЯЙСТВА В ХОЗЯЙСТВАХ ВСЕХ КАТЕГОРИЙ

РЕСПУБЛИКА АДЫГЕЯ

Динамика и структура объема продукции сельского хозяйства, в фактических ценах, млрд рублей



Индекс производства продукции сельского хозяйства, в сопоставимых ценах, в % к предыдущему году





ОБЪЕМ И ИНДЕКС ПРОИЗВОДСТВА ПРОДУКЦИИ СЕЛЬСКОГО ХОЗЯЙСТВА ПО КАТЕГОРИЯМ ХОЗЯЙСТВ

РЕСПУБЛИКА АДЫГЕЯ

2022 ГОД

Продукция сельского хозяйства – всего в фактических ценах (с учетом субсидий), в % от хозяйств всех категорий

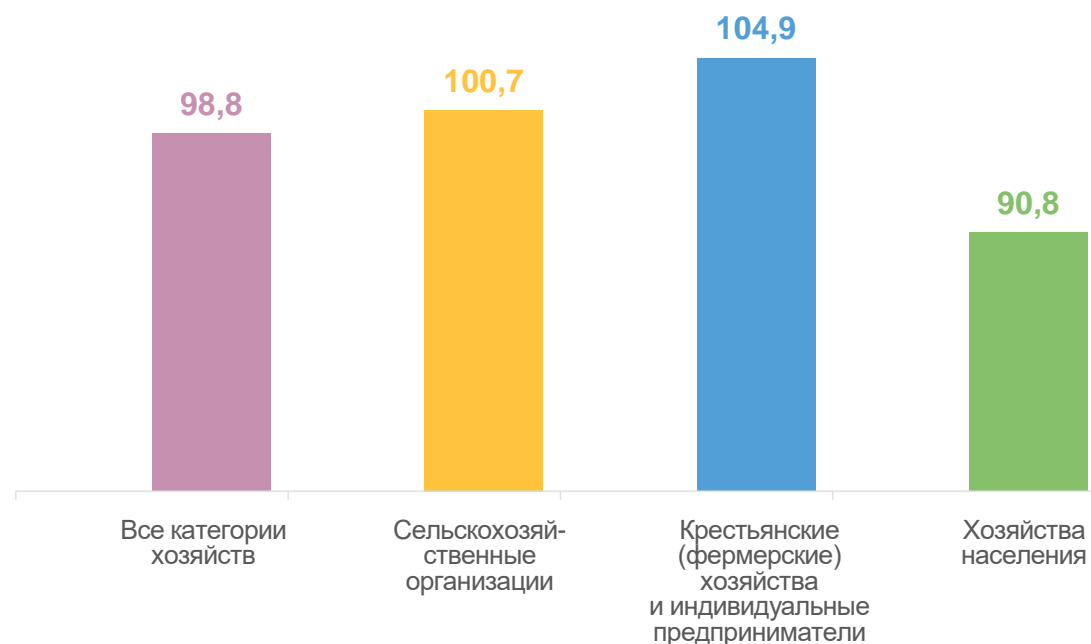


Сельскохозяйственные организации

Хозяйства населения

Крестьянские (фермерские) хозяйства и индивидуальные предприниматели

Индекс производства продукции сельского хозяйства, в сопоставимых ценах по категориям хозяйств, в % к предыдущему году



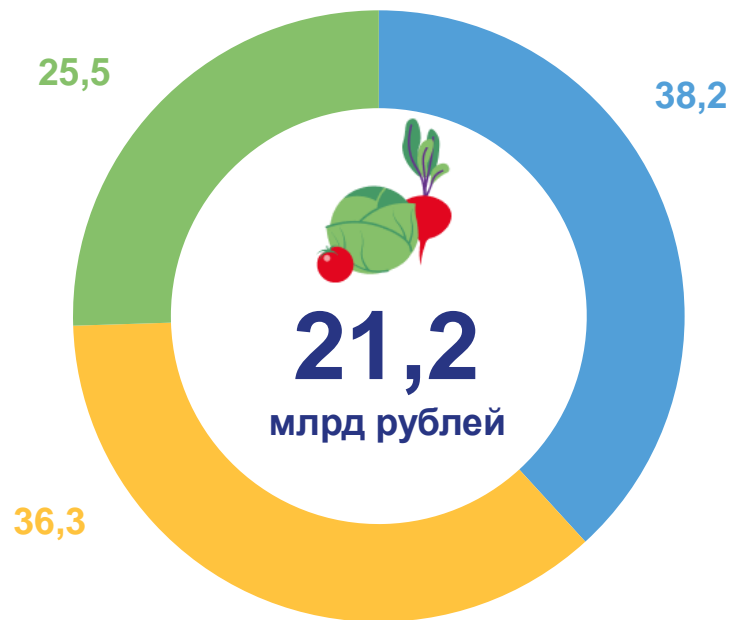


ОБЪЕМ И ИНДЕКС ПРОИЗВОДСТВА ПРОДУКЦИИ СЕЛЬСКОГО ХОЗЯЙСТВА ПО КАТЕГОРИЯМ ХОЗЯЙСТВ

РЕСПУБЛИКА АДЫГЕЯ

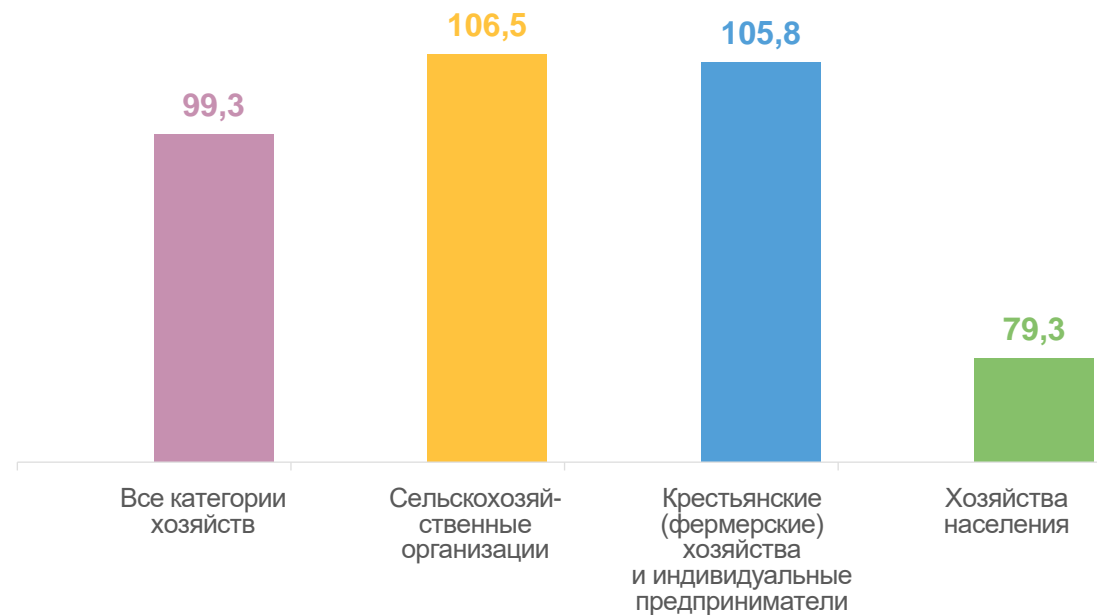
2022 ГОД

Продукция растениеводства в фактических ценах (с учетом субсидий), в % от хозяйств всех категорий



- Крестьянские (фермерские) хозяйства и индивидуальные предприниматели
- Сельскохозяйственные организации
- Хозяйства населения

Индекс производства продукции растениеводства, в сопоставимых ценах по категориям хозяйств, в % к предыдущему году





ОБЪЕМ И ИНДЕКС ПРОИЗВОДСТВА ПРОДУКЦИИ СЕЛЬСКОГО ХОЗЯЙСТВА ПО КАТЕГОРИЯМ ХОЗЯЙСТВ

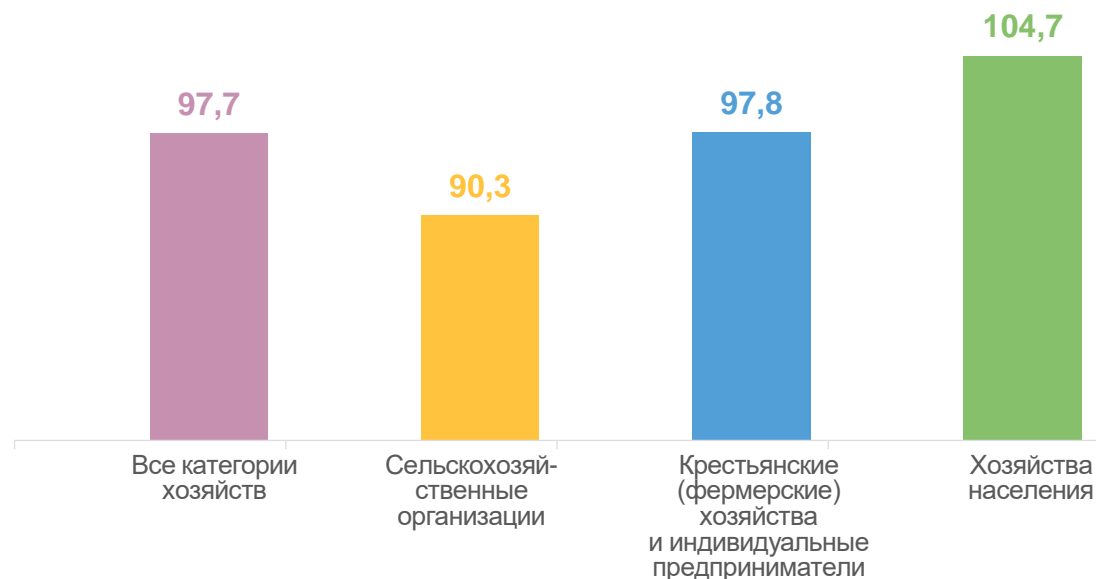
РЕСПУБЛИКА АДЫГЕЯ

2022 ГОД

Продукция животноводства
в фактических ценах (с учетом субсидий),
в % от хозяйств всех категорий



Индекс производства продукции животноводства,
в сопоставимых ценах по категориям хозяйств,
в % к предыдущему году





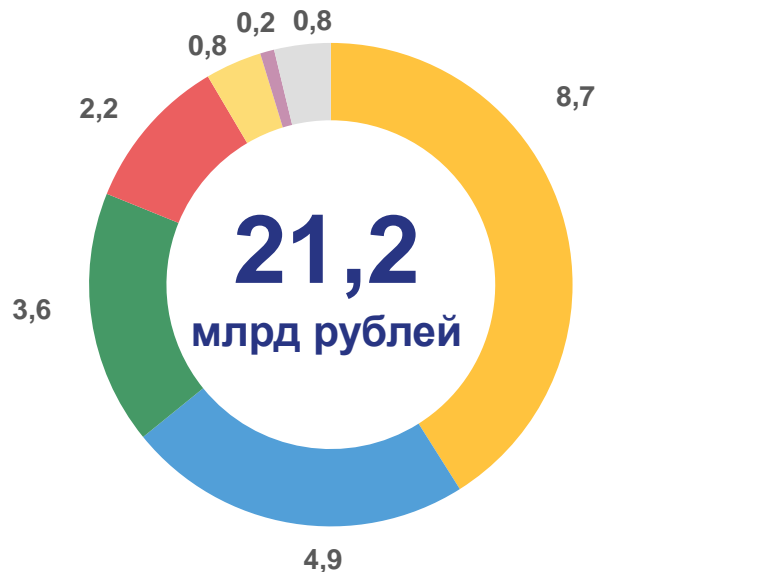
ОБЪЕМ И ИНДЕКС ПРОИЗВОДСТВА ОТДЕЛЬНЫХ ВИДОВ ПРОДУКЦИИ СЕЛЬСКОГО ХОЗЯЙСТВА

РЕСПУБЛИКА АДЫГЕЯ

2022 ГОД

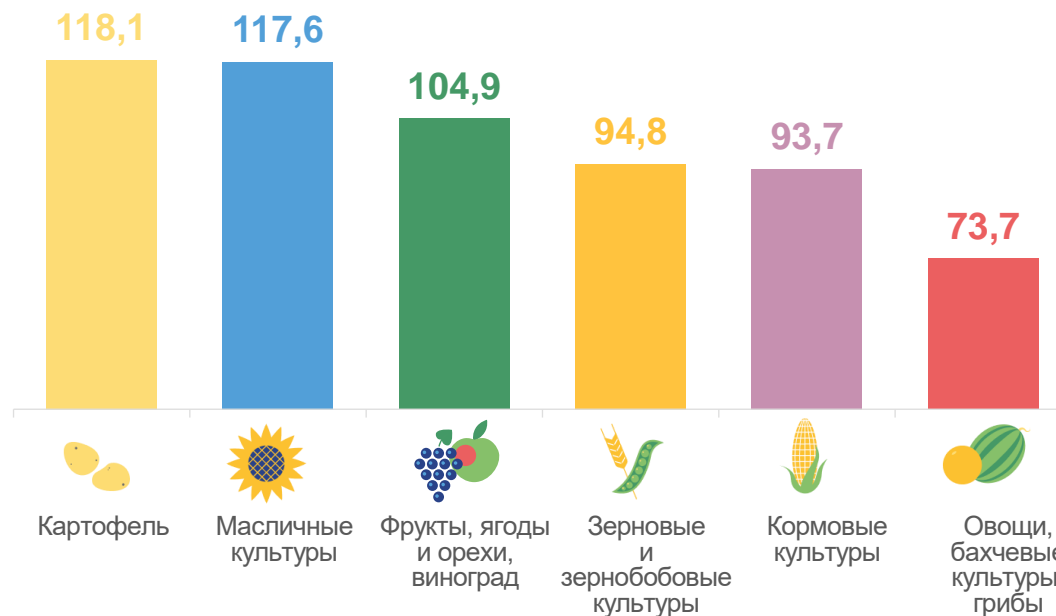
РАСТЕНИЕВОДСТВО

Объем продукции, в фактических ценах (с учетом субсидий)



- Зерновые и зернобобовые культуры
- Фрукты, ягоды и орехи, виноград
- Картофель
- Прочие
- Масличные культуры
- Овощи, бахчевые культуры, грибы
- Кормовые культуры

Индекс производства, в сопоставимых ценах, в % к предыдущему году





ОБЪЕМ И ИНДЕКС ПРОИЗВОДСТВА ОТДЕЛЬНЫХ ВИДОВ ПРОДУКЦИИ СЕЛЬСКОГО ХОЗЯЙСТВА

РЕСПУБЛИКА АДЫГЕЯ

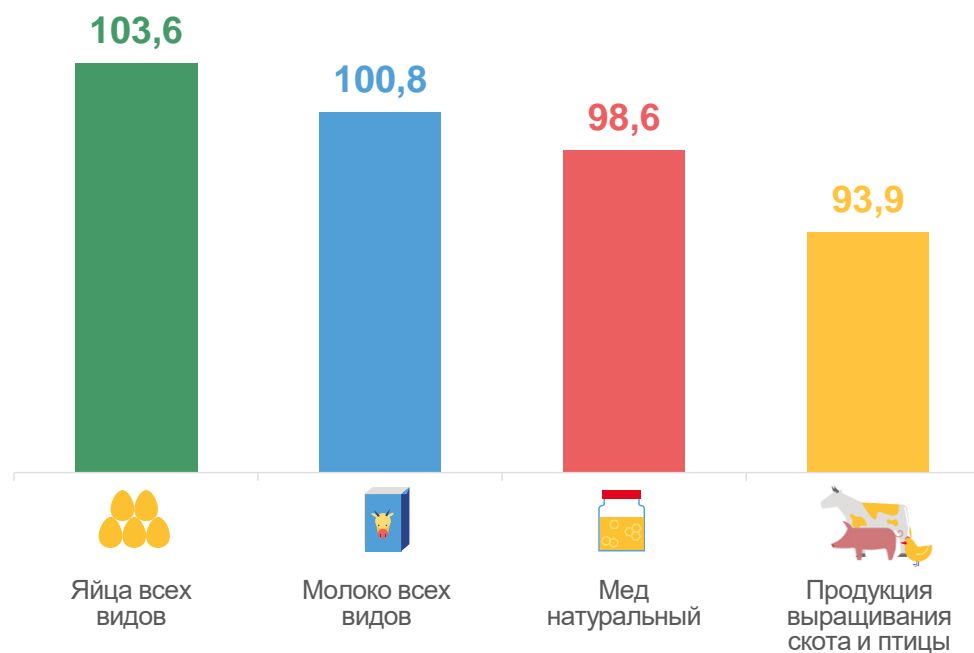
2022 ГОД

ЖИВОТНОВОДСТВО

Объем продукции, в фактических ценах (с учетом субсидий)



Индекс производства, в сопоставимых ценах, в % к предыдущему году





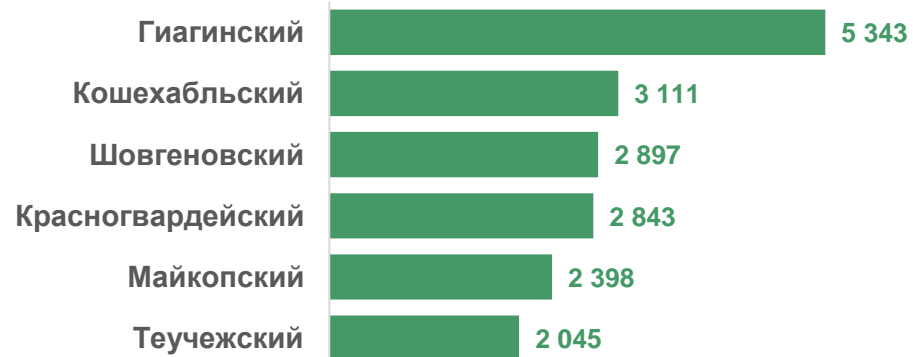
РЕЙТИНГ ОБЪЕМА И ИНДЕКСА ПРОИЗВОДСТВА ПРОДУКЦИИ СЕЛЬСКОГО ХОЗЯЙСТВА ПО МУНИЦИПАЛЬНЫМ ОБРАЗОВАНИЯМ

РЕСПУБЛИКА АДЫГЕЯ

2022 ГОД

РАСТЕНИЕВОДСТВО

МО с **наибольшим** объемом продукции, млн рублей



МО с **наименьшим** объемом продукции, млн рублей



5 МО значение показателя **больше** среднереспубликанского

4 МО значение показателя **меньше** среднереспубликанского

МО с **наибольшим** и **наименьшим** индексом производства продукции, %





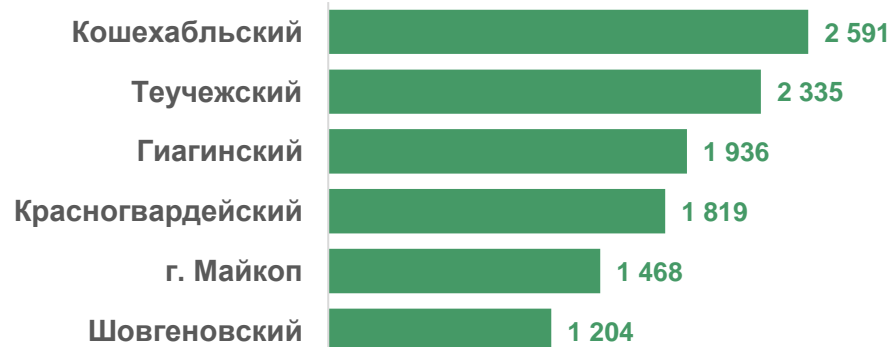
РЕЙТИНГ ОБЪЕМА И ИНДЕКСА ПРОИЗВОДСТВА ПРОДУКЦИИ СЕЛЬСКОГО ХОЗЯЙСТВА ПО МУНИЦИПАЛЬНЫМ ОБРАЗОВАНИЯМ

РЕСПУБЛИКА АДЫГЕЯ


2022 ГОД

ЖИВОТНОВОДСТВО

МО с **наибольшим** объемом продукции, млн рублей



МО с **наименьшим** объемом продукции, млн рублей



6 МО значение показателя **больше** среднереспубликанского

3 МО значение показателя **меньше** среднереспубликанского

МО с **наибольшим** и **наименьшим** индексом производства продукции, %



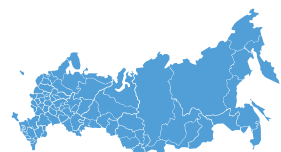


ОБЪЕМ ПРОИЗВОДСТВА ПРОДУКЦИИ СЕЛЬСКОГО ХОЗЯЙСТВА В СРАВНЕНИИ С РЕГИОНАМИ ЮФО

2022 ГОД

в фактических ценах, млрд рублей

в фактических ценах, млн рублей



Российская
Федерация

8 568



Республика
Адыгея

0,4%



Южный
федеральный округ

1 513



Республика
Адыгея

2,2%





ИНДЕКС ПРОИЗВОДСТВА ПРОДУКЦИИ СЕЛЬСКОГО ХОЗЯЙСТВА В СРАВНЕНИИ С РЕГИОНАМИ ЮФО

2022 ГОД

в сопоставимых ценах, в % к предыдущему году



Российская
Федерация

111,3



Южный
федеральный округ

110,7



Республика
Адыгея

98,8

