



УПРАВЛЕНИЕ ФЕДЕРАЛЬНОЙ
СЛУЖБЫ ГОСУДАРСТВЕННОЙ
СТАТИСТИКИ ПО КРАЮ И РЕСПУБЛИКЕ АДЫГЕЯ

ПРОДУКЦИЯ СЕЛЬСКОГО ХОЗЯЙСТВА

в 2023 г.

30.09.2024 г.

Республика Адыгея

СОДЕРЖАНИЕ

Продукция сельского хозяйства	3
Основные виды сельскохозяйственной продукции в хозяйствах всех категорий	8
Продукция сельского хозяйства по регионам ЮФО	11

1

Продукция сельского хозяйства

ПРОДУКЦИЯ СЕЛЬСКОГО ХОЗЯЙСТВА В ХОЗЯЙСТВАХ ВСЕХ КАТЕГОРИЙ

КРАСНОДАРСТАТ

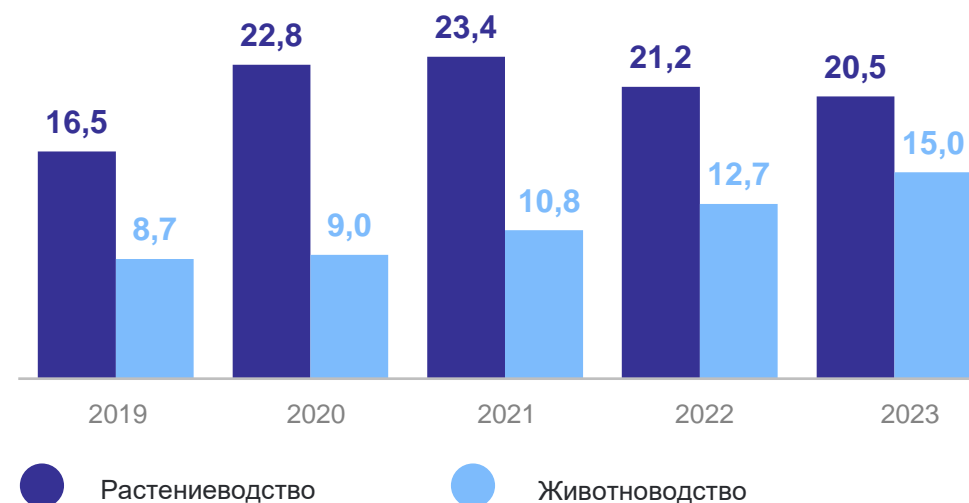
Индекс производства,
в сопоставимых ценах,
2023 г. в % к предыдущему году

Всего **101,6**

Растениеводство **96,4**

Животноводство **110,2**

Динамика объема продукции,
в фактических ценах, млрд рублей



ПРОДУКЦИЯ СЕЛЬСКОГО ХОЗЯЙСТВА ПО КАТЕГОРИЯМ ХОЗЯЙСТВ

в 2023 г.

КРАСНОДАРСТАТ

Индекс производства,
в сопоставимых ценах,
в % к предыдущему году

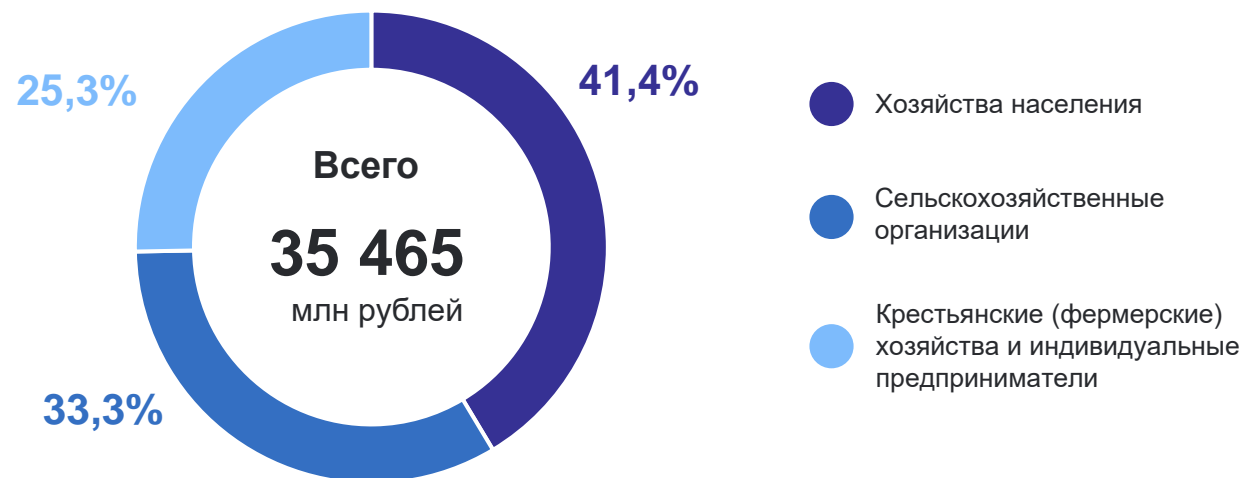
Всего **101,6**

Сельскохозяйственные
организации **95,3**

Хозяйства населения **112,8**

Крестьянские (фермерские)
хозяйства и индивидуальные
предприниматели **95,2**

**Структура продукции сельского хозяйства
по категориям хозяйств,
в фактических ценах (с учетом субсидий)**



РАСТЕНИЕВОДСТВО

в 2023 г.

Индекс производства,
в сопоставимых ценах,
в % к предыдущему году

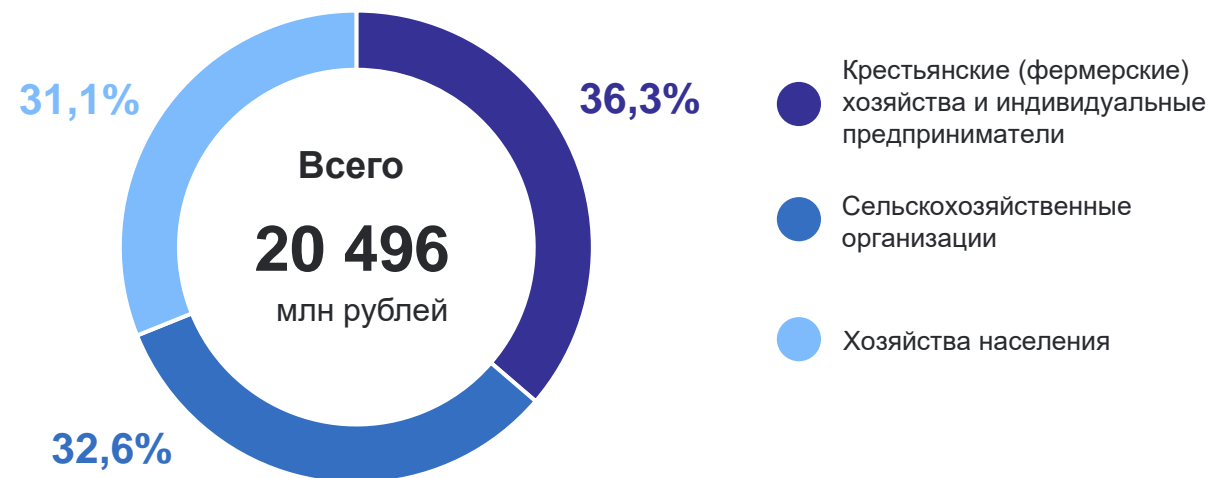
Всего **96,4**

Сельскохозяйственные
организации **84,5**

Хозяйства населения **117,2**

Крестьянские (фермерские)
хозяйства и индивидуальные
предприниматели **93,6**

**Структура продукции растениеводства
по категориям хозяйств,
в фактических ценах (с учетом субсидий)**



ЖИВОТНОВОДСТВО

в 2023 г.

КРАСНОДАРСТАТ

Индекс производства,
в сопоставимых ценах,
в % к предыдущему году

Всего

110,2

Сельскохозяйственные
организации

113,2

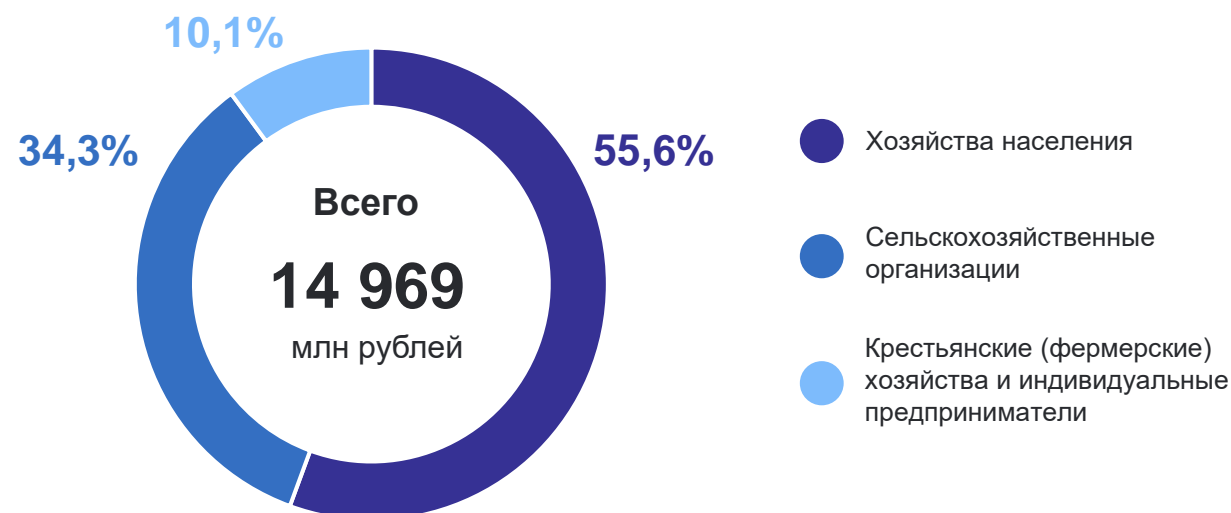
Хозяйства населения

109,2

Крестьянские (фермерские)
хозяйства и индивидуальные
предприниматели

105,0

**Структура продукции животноводства,
по категориям хозяйств,
в фактических ценах (с учетом субсидий)**



2

Основные виды сельскохозяйственной продукции в хозяйствах всех категорий

РАСТЕНИЕВОДСТВО

в 2023 г.

КРАСНОДАРСТАТ

Объем отдельных видов продукции,
в фактических ценах (с учетом субсидий),
млрд рублей

Всего

20,5

из него:

Зерновые и зернобобовые культуры	6,7
Масличные культуры	5,2
Фрукты, ягоды и орехи, виноград	3,8
Овощи, бахчевые культуры, грибы	2,6
Картофель	0,9
Кормовые культуры	0,4

Индекс производства отдельных видов продукции,
в сопоставимых ценах, в % к предыдущему году



Объем отдельных видов продукции,
в фактических ценах (с учетом субсидий),
млрд рублей

Всего

15,0

из него:

Продукция выращивания
скота и птицы

8,6

Молоко всех видов

4,6

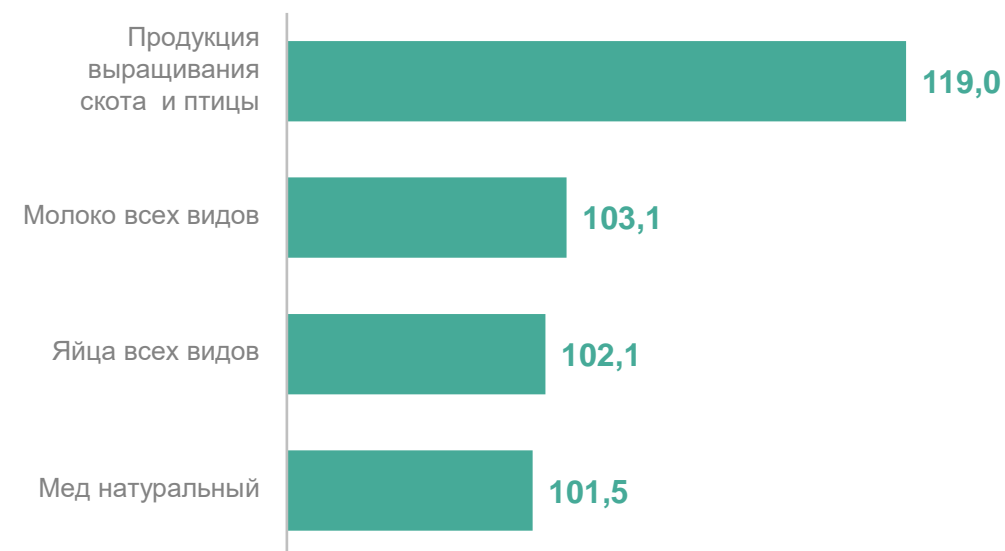
Яйца всех видов

1,5

Мед натуральный

0,2

Индекс производства отдельных видов продукции,
в сопоставимых ценах, в % к предыдущему году



3

Продукция сельского хозяйства по регионам ЮФО

ОБЪЕМ ПРОИЗВОДСТВА ПРОДУКЦИИ

в 2023 г.

КРАСНОДАРСТАТ

В фактических ценах

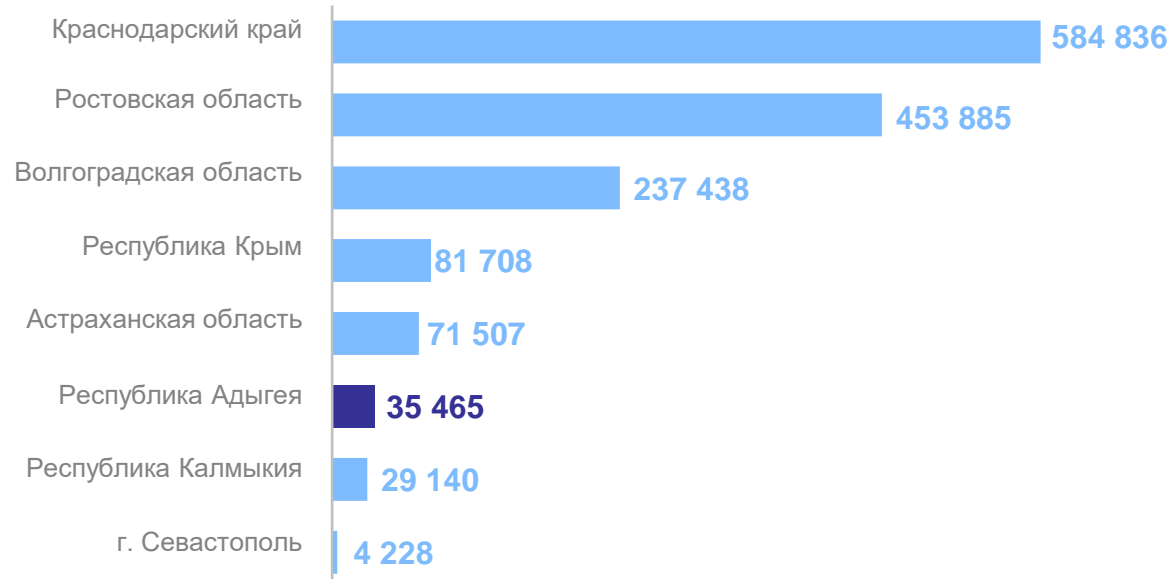
(с учетом субсидий), млрд рублей

Российская Федерация **8 494**

Южный Федеральный округ **1 498**

Республика Адыгея **35**

В сравнении с регионами ЮФО, млн рублей



ИНДЕКС ПРОИЗВОДСТВА ПРОДУКЦИИ

2023 г в % к 2022 г.

КРАСНОДАРСТАТ

В сопоставимых ценах,
в % к предыдущему году

Российская
Федерация **100,2**

Южный
Федеральный
округ **100,4**

Республика
Адыгея **101,6**

В сравнении с регионами ЮФО



ОБЪЕМ И ИНДЕКС ПРОИЗВОДСТВА ПРОДУКЦИИ РАСТЕНИЕВОДСТВА

в 2023 г., в сравнении с регионами ЮФО

КРАСНОДАРСТАТ

Объем продукции,
в фактических ценах, млн рублей



Индекс производства,
в сопоставимых ценах, в % к предыдущему году



ОБЪЕМ И ИНДЕКС ПРОИЗВОДСТВА ПРОДУКЦИИ ЖИВОТНОВОДСТВА

в 2023 г., в сравнении с регионами ЮФО

КРАСНОДАРСТАТ

Объем продукции,
в фактических ценах, млн рублей



Индекс производства,
в сопоставимых ценах, в % к предыдущему году

