



УПРАВЛЕНИЕ ФЕДЕРАЛЬНОЙ  
СЛУЖБЫ ГОСУДАРСТВЕННОЙ  
СТАТИСТИКИ ПО КРАСНОДАРСКОМУ  
КРАЮ И РЕСПУБЛИКЕ АДЫГЕЯ

# ПРОДУКЦИЯ СЕЛЬСКОГО ХОЗЯЙСТВА

в 2023 г.

30.09.2024

Краснодарский край

# СОДЕРЖАНИЕ

Продукция сельского хозяйства	3
Основные виды сельскохозяйственной продукции в хозяйствах всех категорий	8
Индексы производства продукции сельского хозяйства по муниципальным образованиям в хозяйствах всех категорий	11
Продукция сельского хозяйства по регионам ЮФО	14

1

Продукция сельского хозяйства

# ПРОДУКЦИЯ СЕЛЬСКОГО ХОЗЯЙСТВА В ХОЗЯЙСТВАХ ВСЕХ КАТЕГОРИЙ

КРАСНОДАРСТАТ

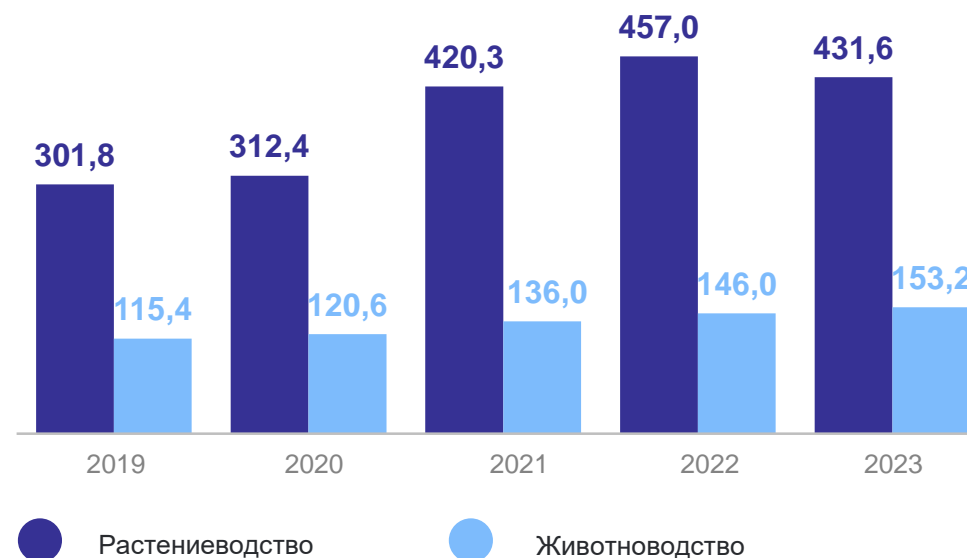
Индекс производства,  
в сопоставимых ценах,  
2023 г., в % к предыдущему году

Всего **95,7**

Растениеводство **93,8**

Животноводство **101,4**

Динамика объема продукции, в фактических ценах,  
млрд рублей



# ПРОДУКЦИЯ СЕЛЬСКОГО ХОЗЯЙСТВА ПО КАТЕГОРИЯМ ХОЗЯЙСТВ

в 2023 г.

КРАСНОДАРСТАТ

**Индекс производства,**  
в сопоставимых ценах,  
в % к предыдущему году

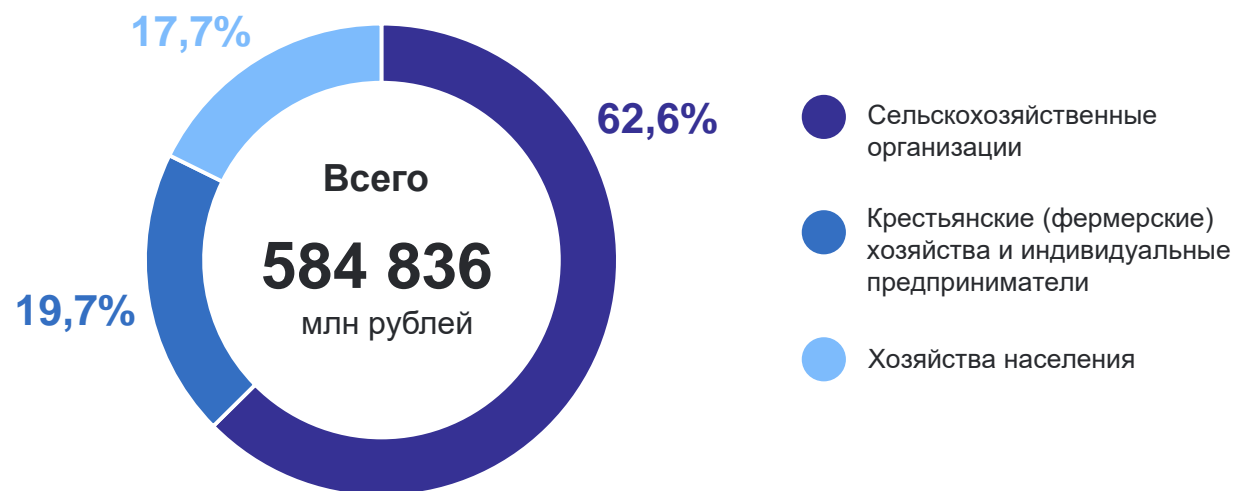
**Всего** **95,7**

Сельскохозяйственные  
организации **95,6**

Крестьянские (фермерские)  
хозяйства и индивидуальные  
предприниматели **93,4**

Хозяйства населения **99,0**

**Структура продукции сельского хозяйства  
по категориям хозяйств,**  
в фактических ценах (с учетом субсидий)



# РАСТЕНИЕВОДСТВО

в 2023 г.

КРАСНОДАРСТАТ

**Индекс производства,**  
в сопоставимых ценах,  
в % к предыдущему году

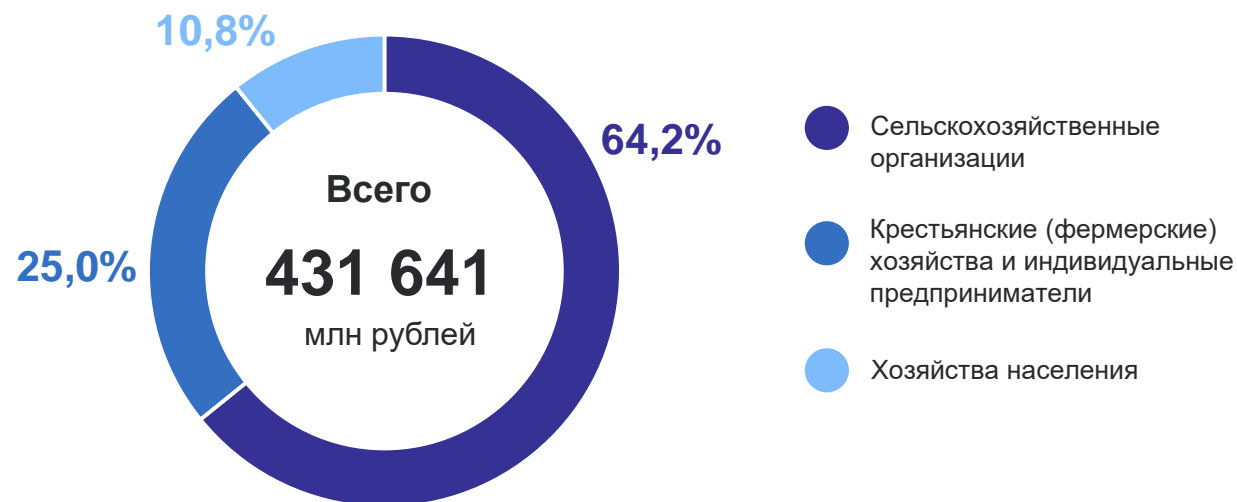
**Всего** **93,8**

Сельскохозяйственные  
организации **93,4**

Крестьянские (фермерские)  
хозяйства и индивидуальные  
предприниматели **92,7**

Хозяйства населения **99,7**

**Структура продукции растениеводства  
по категориям хозяйств,  
в фактических ценах (с учетом субсидий)**



# ЖИВОТНОВОДСТВО

в 2023 г.

КРАСНОДАРСТАТ

## Индекс производства,

в сопоставимых ценах,  
в % к предыдущему году

Всего

101,4

Сельскохозяйственные  
организации

103,1

Крестьянские (фермерские)  
хозяйства и индивидуальные  
предприниматели

105,5

Хозяйства населения

98,4

## Структура продукции животноводства по категориям хозяйств, в фактических ценах (с учетом субсидий)



# 2

## Основные виды сельскохозяйственной продукции в хозяйствах всех категорий



# РАСТЕНИЕВОДСТВО

в 2023 г.

КРАСНОДАРСТАТ

**Объем отдельных видов продукции,**  
в фактических ценах (с учетом субсидий),  
млрд рублей

**Всего**

**431,6**

из него:

Зерновые и зернобобовые культуры	194,2
Масличные культуры	69,7
Фрукты, ягоды и орехи, виноград	58,0
Овощи, бахчевые культуры, грибы	42,4
Свекла сахарная	34,6
Картофель	11,9
Кормовые культуры	6,8

**Индекс производства отдельных видов продукции,**  
в сопоставимых ценах, в % к предыдущему году



**Объем отдельных видов продукции,**  
в фактических ценах (с учетом субсидий),  
млрд рублей

**Всего**

**153,2**

из него:

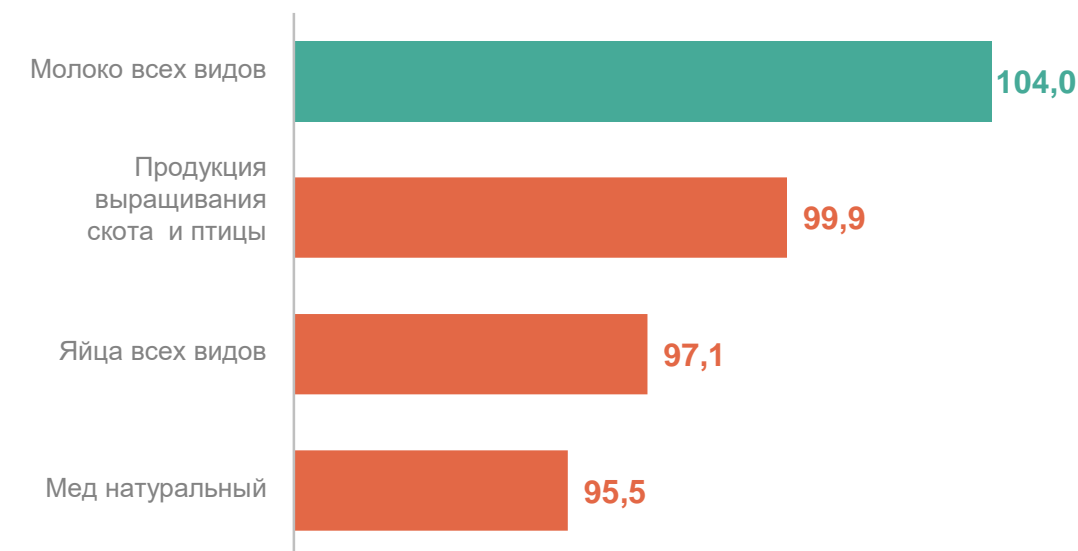
Продукция выращивания  
скота и птицы 72,6

Молоко всех видов 62,5

Яйца всех видов 13,7

Мед натуральный 1,9

**Индекс производства отдельных видов продукции,**  
в сопоставимых ценах, в % к предыдущему году



3

**Индексы производства продукции  
сельского хозяйства  
по муниципальным образованиям  
в хозяйствах всех категорий**

**Индекс производства,**  
в сопоставимых ценах,  
в % к предыдущему году

**Всего** **93,8%**

**Число МО**

значение показателя  
больше среднекраевого

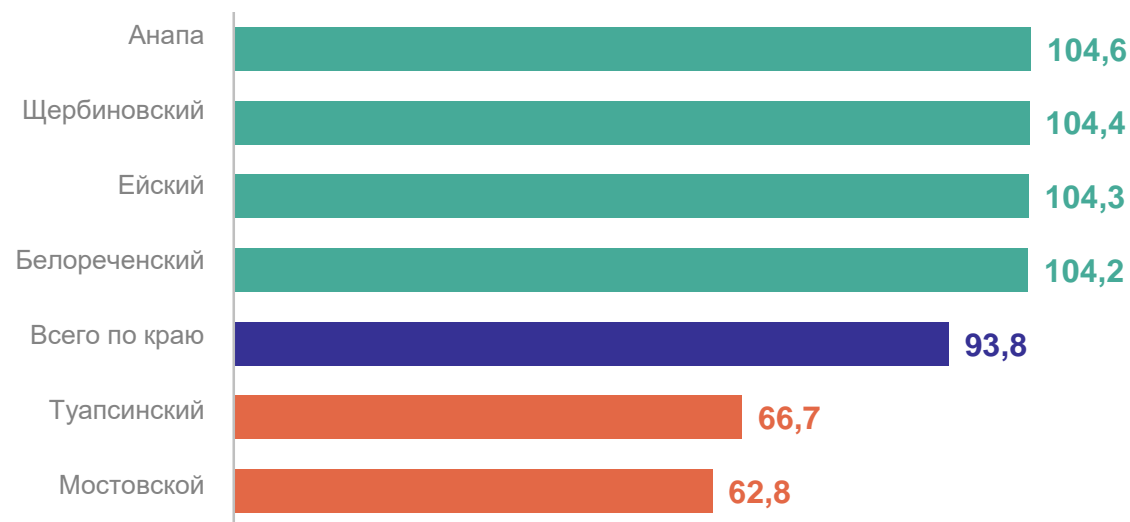
**23**

**Число МО**

значение показателя  
меньше среднекраевого

**21**

**Муниципальные образования**  
**с наибольшим и наименьшим индексом производства продукции,**  
в сопоставимых ценах, в % к предыдущему году



**Индекс производства,**  
в сопоставимых ценах,  
в % к предыдущему году

**Всего** **101,4%**

**Число МО**

значение показателя  
больше среднекраевого

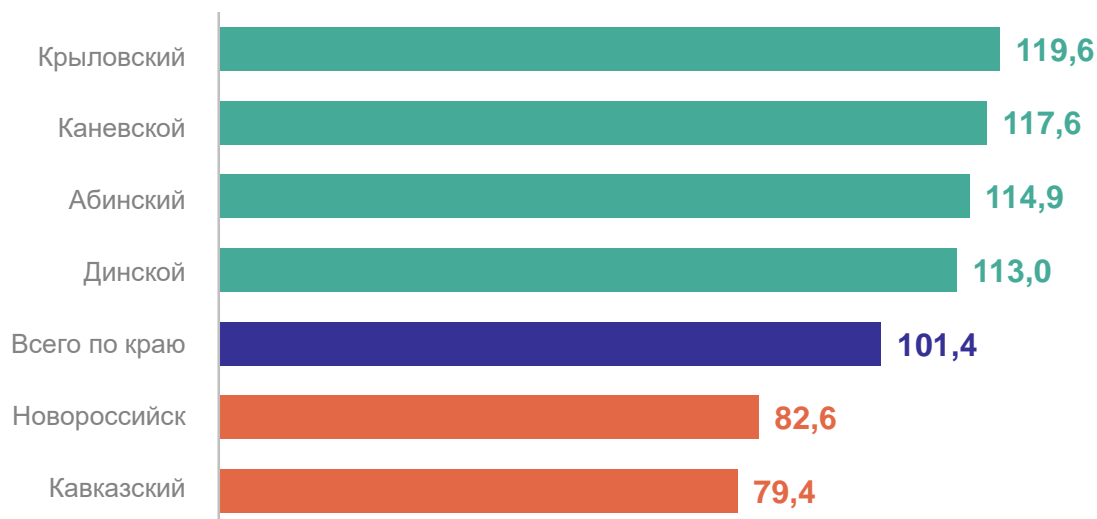
**17**

**Число МО**

значение показателя  
меньше среднекраевого

**27**

**Муниципальные образования**  
**с наибольшим и наименьшим индексом производства продукции,**  
в сопоставимых ценах, в % к предыдущему году



4

Продукция сельского хозяйства  
по регионам ЮФО

# ОБЪЕМ ПРОИЗВОДСТВА ПРОДУКЦИИ

в 2023 г.

КРАСНОДАРСТАТ

## В фактических ценах

(с учетом субсидий), млрд рублей

Российская  
Федерация

**8 494**

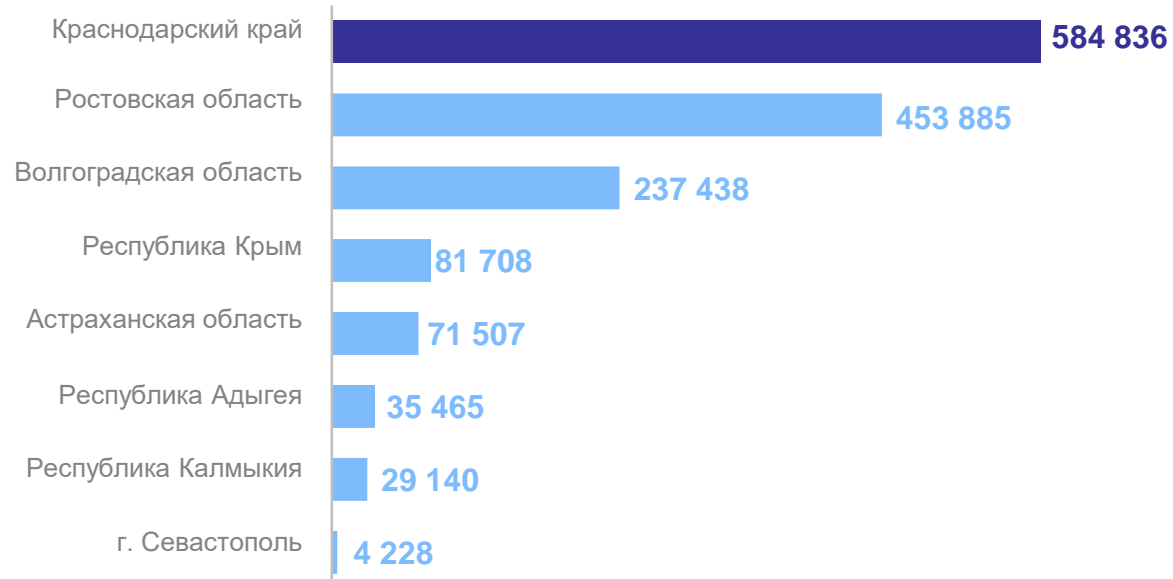
Южный  
Федеральный  
округ

**1 498**

Краснодарский  
край

**585**

## В сравнении с регионами ЮФО, млн рублей



# ИНДЕКС ПРОИЗВОДСТВА ПРОДУКЦИИ

2023 г. в % к 2022 г.

КРАСНОДАРСТАТ

В сопоставимых ценах,  
в % к предыдущему году

Российская  
Федерация **100,2**

Южный  
Федеральный  
округ **100,4**

Краснодарский  
край **95,7**

## В сравнении с регионами ЮФО

