



УПРАВЛЕНИЕ ФЕДЕРАЛЬНОЙ СЛУЖБЫ
ГОСУДАРСТВЕННОЙ СТАТИСТИКИ
ПО КРАСНОДАРСКОМУ КРАЮ
И РЕСПУБЛИКЕ АДЫГЕЯ

Занятость и безработица в Республике Адыгея

II квартал 2022 года



ЧИСЛЕННОСТЬ РАБОЧЕЙ СИЛЫ В РЕСПУБЛИКЕ АДЫГЕЯ*, II КВАРТАЛ 2022 ГОДА, ТЫС. ЧЕЛОВЕК



Численность
рабочей силы

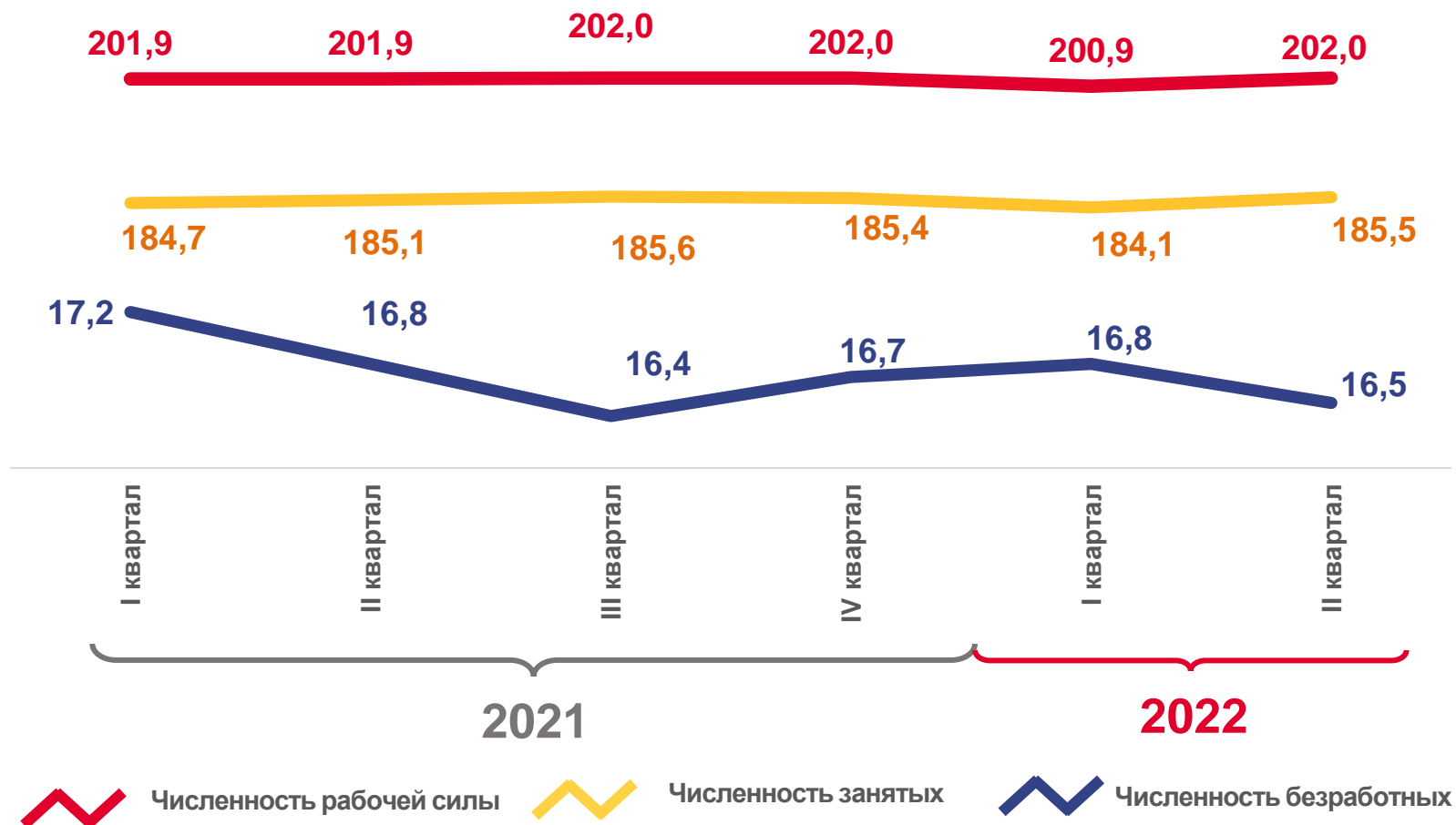
202,0

Занятые

185,5

Безработные

16,5



* По данным выборочного обследования рабочей силы (в возрасте 15 лет и старше).





УРОВЕНЬ ЗАНЯТОСТИ НАСЕЛЕНИЯ В РЕСПУБЛИКЕ АДЫГЕЯ*,

II КВАРТАЛ 2022 ГОДА



Уровень занятости

49,3%



Уровень занятости мужчин

56,6%



Уровень занятости женщин

43,1%



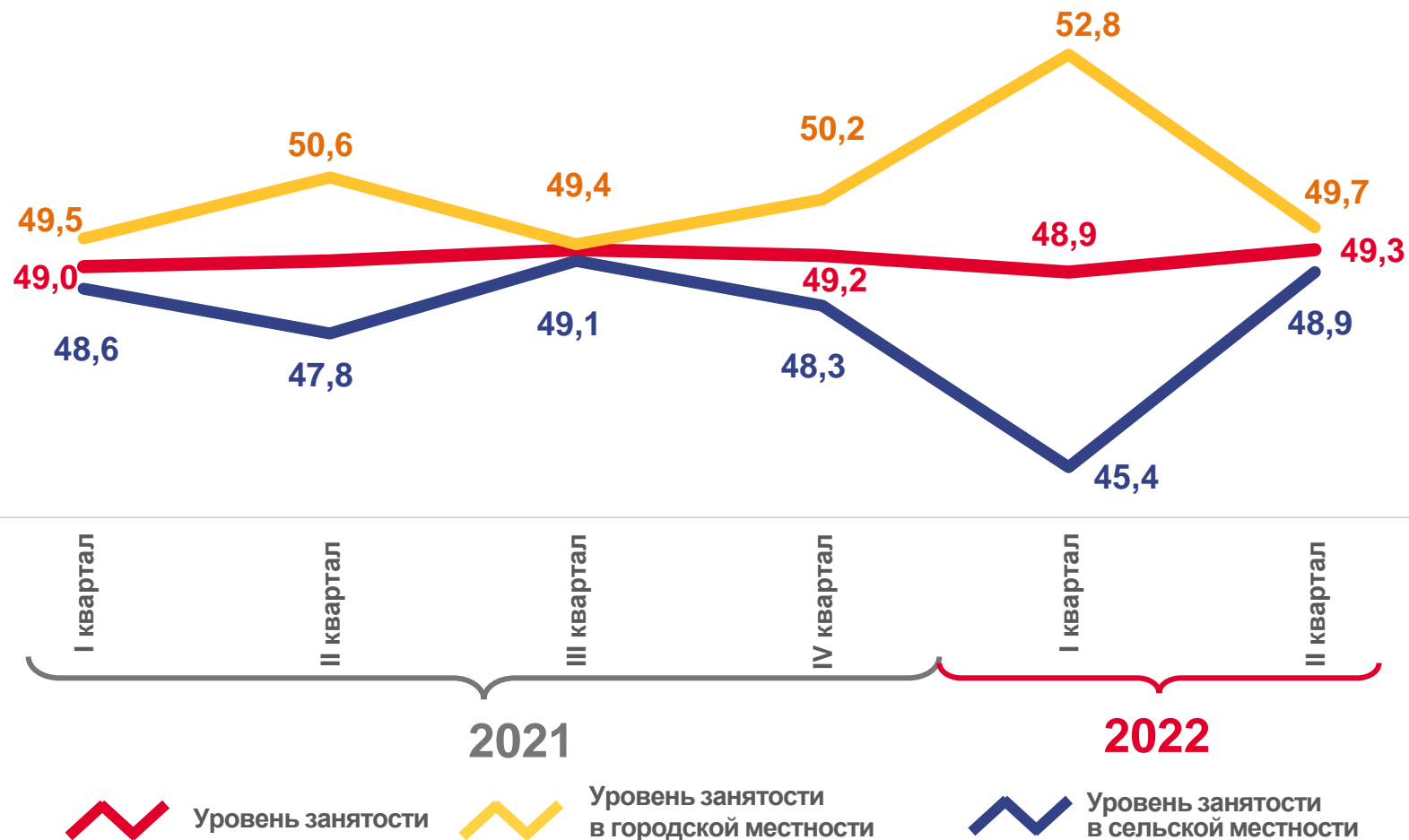
Уровень занятости в городской местности

49,7%



Уровень занятости в сельской местности

48,9%



* По данным выборочного обследования рабочей силы (в возрасте 15 лет и старше).





УРОВЕНЬ БЕЗРАБОТИЦЫ В РЕСПУБЛИКЕ АДЫГЕЯ,

II КВАРТАЛ 2022 ГОДА

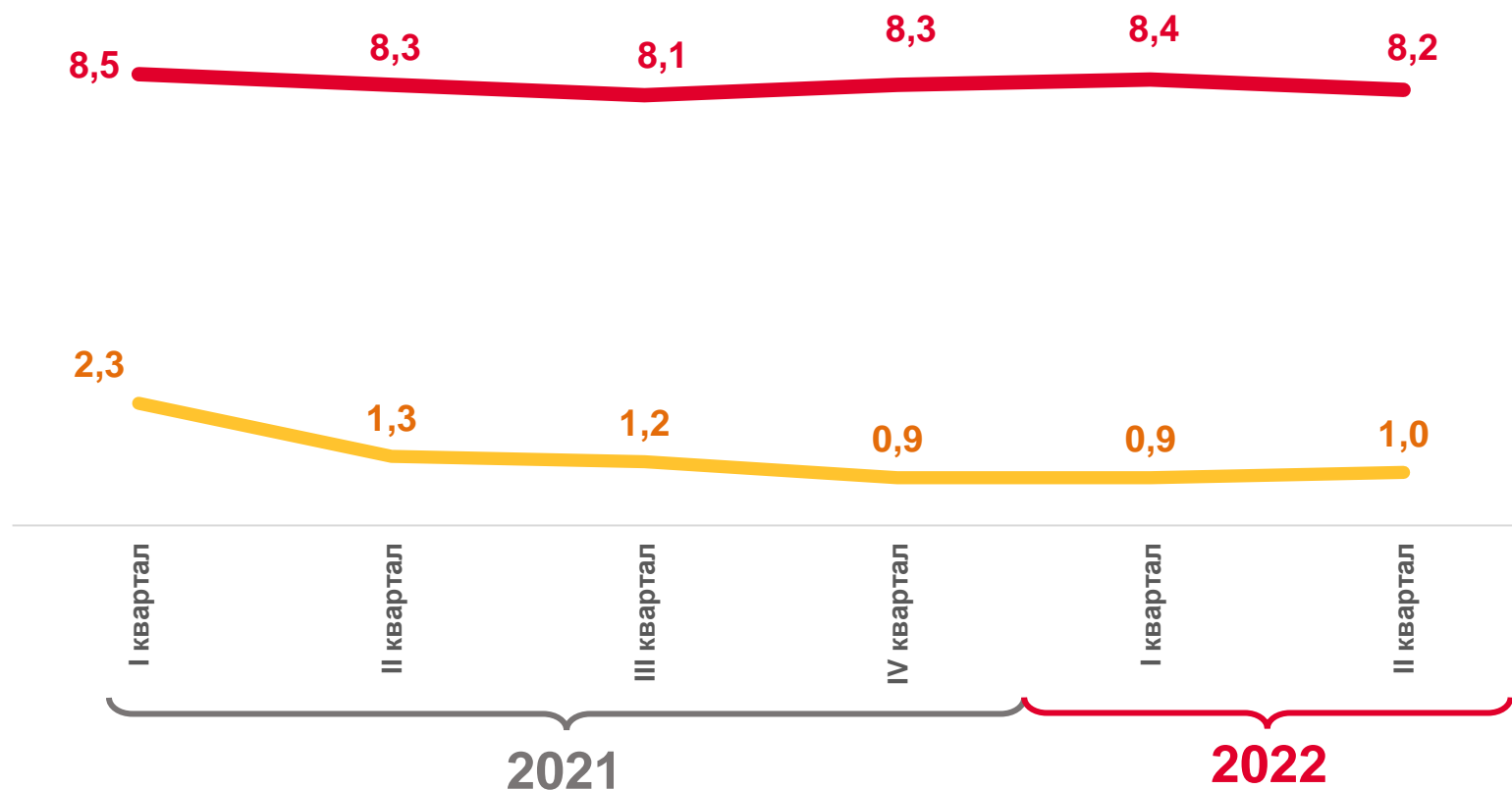


Уровень
безработицы*

8,2 %

Уровень
зарегистрированной
безработицы**

1,0 %



* По данным выборочного обследования рабочей силы (в возрасте 15 лет и старше)

** По данным Управления государственной службы занятости населения Республики Адыгея на конец периода.



Уровень безработицы



Уровень зарегистрированной безработицы

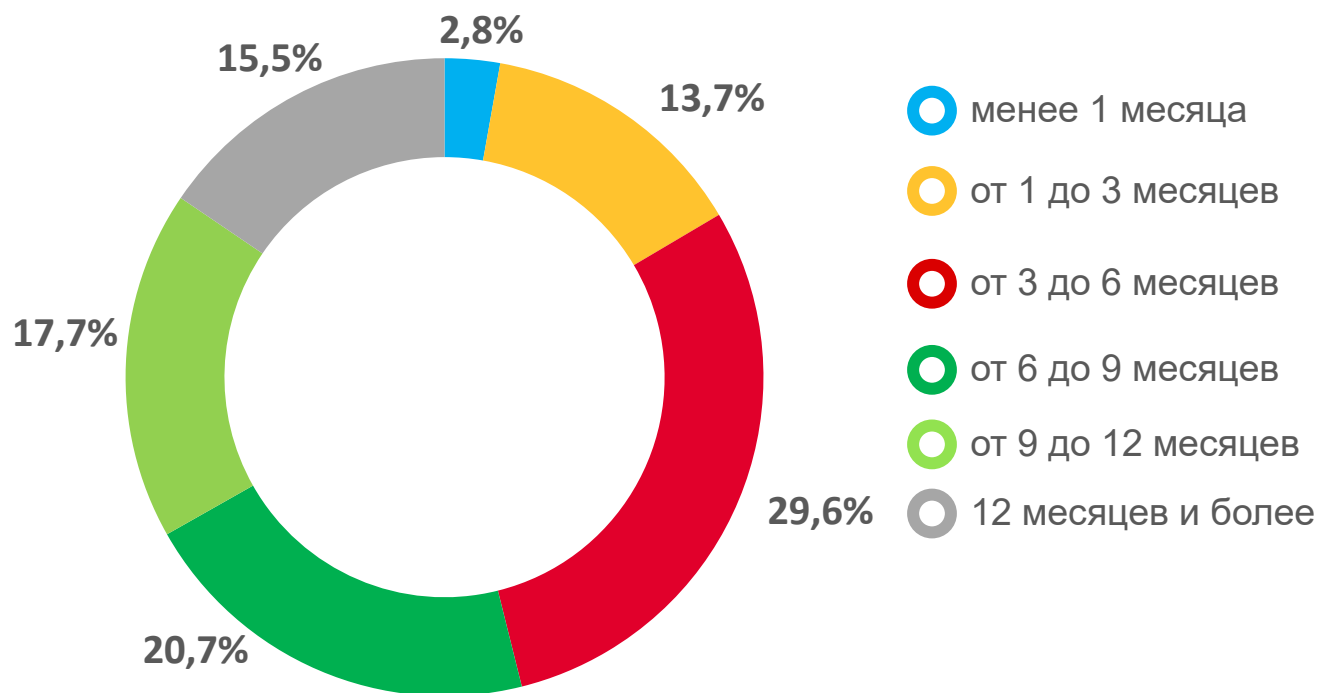




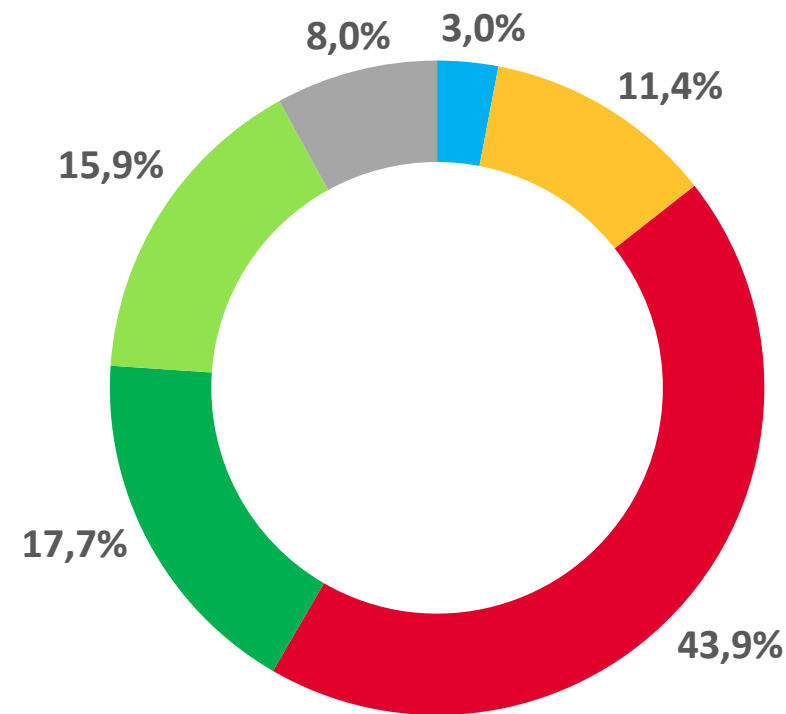
ПРОДОЛЖИТЕЛЬНОСТЬ ПОИСКА РАБОТЫ БЕЗРАБОТНЫМИ В РЕСПУБЛИКЕ АДЫГЕЯ *



II КВАРТАЛ 2021 ГОДА



II КВАРТАЛ 2022 ГОДА



* По данным выборочного обследования рабочей силы (в возрасте 15 лет и старше).





ПРОДОЛЖИТЕЛЬНОСТЬ ПОИСКА РАБОТЫ И СРЕДНИЙ ВОЗРАСТ БЕЗРАБОТНЫХ В РЕСПУБЛИКЕ АДЫГЕЯ *

II КВАРТАЛ 2022 ГОДА



36,1 года

СРЕДНИЙ ВОЗРАСТ БЕЗРАБОТНОГО



14,1 %

ДОЛЯ ЛИЦ В ВОЗРАСТЕ ДО 25 ЛЕТ



7,1 %

ДОЛЯ ЛИЦ В ВОЗРАСТЕ 50 ЛЕТ И СТАРШЕ

СРЕДНЯЯ ПРОДОЛЖИТЕЛЬНОСТЬ ПОИСКА РАБОТЫ



7,0 месяца



5,8 месяца

* По данным выборочного обследования рабочей силы (в возрасте 15 лет и старше).

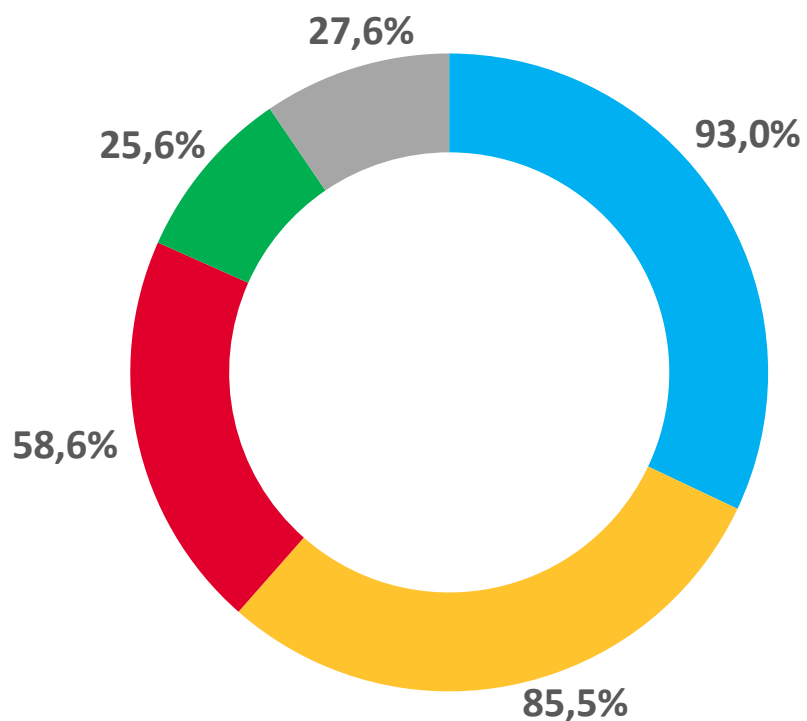




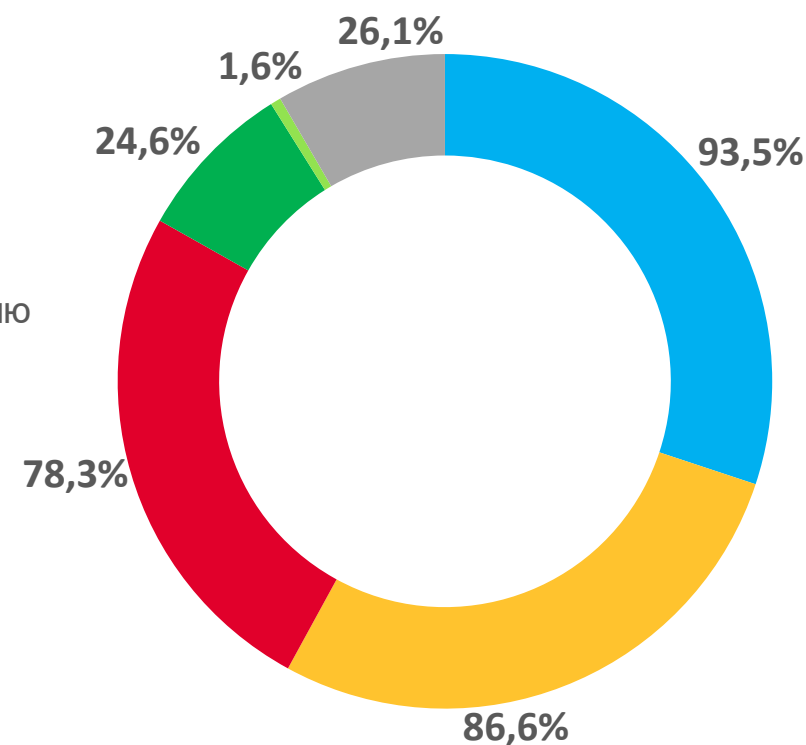
БЕЗРАБОТНЫЕ ПО СПОСОБАМ ПОИСКА РАБОТЫ В РЕСПУБЛИКЕ АДЫГЕЯ *) **)



II КВАРТАЛ 2021 ГОДА



II КВАРТАЛ 2022 ГОДА



- обращение к друзьям, родственникам, знакомым
- обращение в СМИ, Интернет
- непосредственное обращение к администрации/ работодателю
- обращение в органы службы занятости населения
- обращение в коммерческую службу занятости
- другие способы

* По данным выборочного обследования рабочей силы (в возрасте 15 лет и старше).

** Сумма по секторам круговой диаграммы больше 100%, т.к. при опросе безработные указывали все использованные способы поиска работы.