

# СЕРЕБРЯНЫЙ ВОЗРАСТ ВОЗМОЖНОСТЕЙ

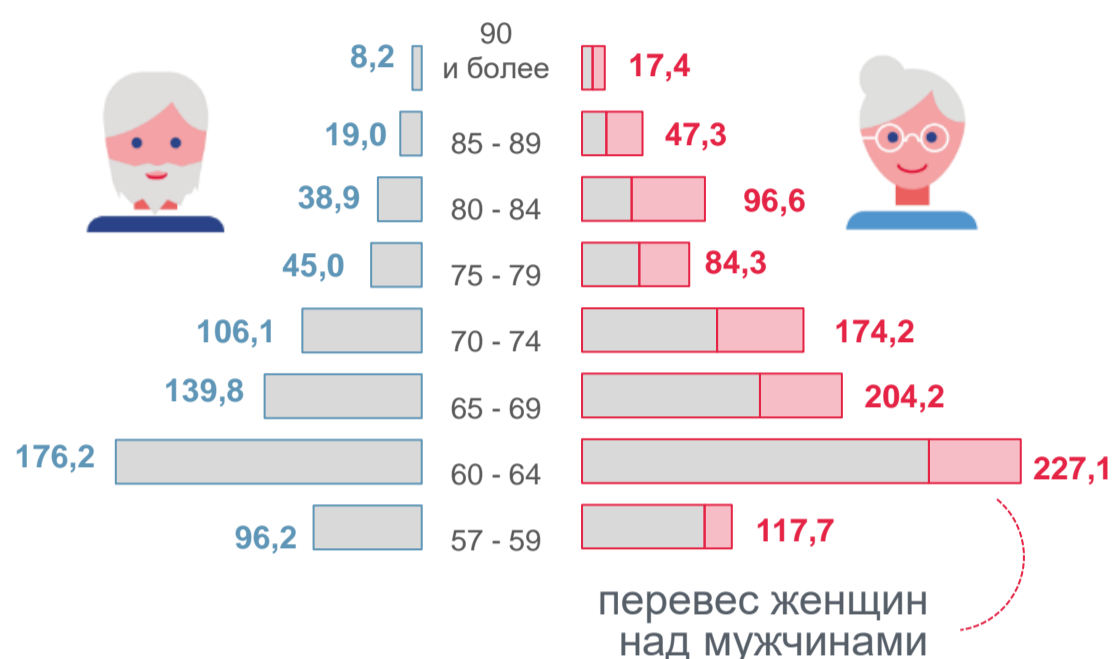
## КРАСНОДАРСКИЙ КРАЙ

2022

### Численность населения старше трудоспособного возраста<sup>1</sup>, тыс. человек

**1 432** = **776** в городской местности  
**656** в сельской местности

**24,6%** от общей численности населения



### Численность пенсионеров<sup>2</sup>, тыс. человек

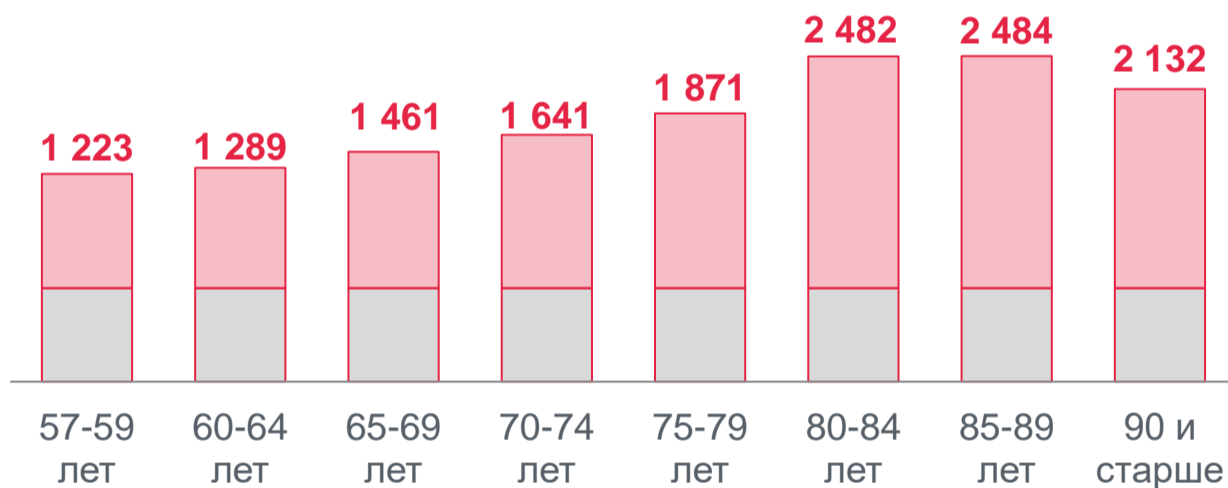


### Средний размер назначенных пенсий, рублей


**17 917** изменение к 1 января 2022 года **+14,2%**



### Число женщин на 1000 мужчин, человек



### Число вступивших в брак в возрасте 60 лет и старше по брачному состоянию (человек)



### Посещение мероприятий<sup>4</sup> населением старше трудоспособного возраста<sup>1</sup> (в % к итогу)



<sup>1</sup>Старше трудоспособного возраста - мужчины от 62 лет и более, женщины от 57 лет и более

<sup>2</sup>Состоящих на учете в Социальном фонде России

<sup>3</sup>Пострадавшие в результате радиационных и техногенных катастроф и члены их семей

<sup>4</sup>По данным Комплексного наблюдения условий жизни населения