



УПРАВЛЕНИЕ ФЕДЕРАЛЬНОЙ СЛУЖБЫ
ГОСУДАРСТВЕННОЙ СТАТИСТИКИ
ПО КРАСНОДАРСКОМУ КРАЮ
И РЕСПУБЛИКЕ АДЫГЕЯ

(КРАСНОДАРСТАТ)

О финансовом состоянии организаций Республики Адыгея

за январь - март 2023 года



ФЕДЕРАЛЬНАЯ СЛУЖБА
ГОСУДАРСТВЕННОЙ СТАТИСТИКИ

О финансовом состоянии организаций

В Республике Адыгея

за январь - март 2023 года

- 01 САЛЬДИРОВАННЫЙ ФИНАНСОВЫЙ РЕЗУЛЬТАТ ОРГАНИЗАЦИЙ
- 02 ПРИБЫЛЬ ОРГАНИЗАЦИЙ
- 03 УБЫТОК ОРГАНИЗАЦИЙ
- 04 ФИНАНСОВЫЕ РЕЗУЛЬТАТЫ ДЕЯТЕЛЬНОСТИ ОРГАНИЗАЦИЯХ
- 05 АКТИВЫ ОРГАНИЗАЦИЙ
- 06 УРОВЕНЬ РЕНТАБЕЛЬНОСТИ (УБЫТОЧНОСТИ) ПРОДАННЫХ ТОВАРОВ, ПРОДУКЦИИ, РАБОТ, УСЛУГ ОРГАНИЗАЦИЙ
- 07 КРЕДИТОРСКАЯ И ДЕБИТОРСКАЯ ЗАДОЛЖЕННОСТЬ ОРГАНИЗАЦИЙ



САЛЬДИРОВАННЫЙ ФИНАНСОВЫЙ РЕЗУЛЬТАТ ОРГАНИЗАЦИЙ*

РЕСПУБЛИКА АДЫГЕЯ

ЯНВАРЬ – МАРТ 2023 ГОДА,
МЛН РУБ.



365,7

Обрабатывающие производства



355,6

Торговля оптовая и розничная; ремонт
автотранспортных средств и мотоциклов



3,0

Водоснабжение; водоотведение, организация
сбора и утилизации отходов, деятельность по
ликвидации загрязнений



1,4

Образование

ВСЕГО
ПО РЕСПУБЛИКЕ **1 081,3** МЛН РУБ.



ПРИБЫЛЬ - УБЫТОК = САЛЬДИРОВАННЫЙ ФИНАНСОВЫЙ РЕЗУЛЬТАТ

* Здесь и далее – без субъектов малого предпринимательства, кредитных организаций, государственных (муниципальных) учреждений, некредитных финансовых организаций, а также организаций, у которых в течение двух предыдущих лет средняя численность работников не превышает 15 человек.



ПРИБЫЛЬ ОРГАНИЗАЦИЙ

РЕСПУБЛИКА АДЫГЕЯ

ЯНВАРЬ - МАРТ 2023 г.
В % К ЯНВАРЮ - МАРТУ 2022 г.*



в 15,5 р.

Водоснабжение; водоотведение, организация сбора и утилизации отходов, деятельность по ликвидации загрязнений



в 12,4 р.

Добыча полезных ископаемых



76,2

Обрабатывающие производства



48,7

Торговля оптовая и розничная; ремонт автотранспортных средств и мотоциклов

ВСЕГО
ПО РЕСПУБЛИКЕ

79,6%



* ПО СОПОСТАВИМОМУ КРУГУ ОРГАНИЗАЦИЙ В СООТВЕТСТВИИ С МЕТОДОЛОГИЕЙ БУХГАЛТЕРСКОГО УЧЕТА





УБЫТОК ОРГАНИЗАЦИЙ

РЕСПУБЛИКА АДЫГЕЯ

ЯНВАРЬ - МАРТ 2023 г.
В % К ЯНВАРЮ - МАРТУ 2022 г.*



в 145,3 р.

Сельское, лесное хозяйство,
охота, рыболовство и рыбоводство



172,6

Обрабатывающие производства



10,1

Деятельность в области
информации и связи



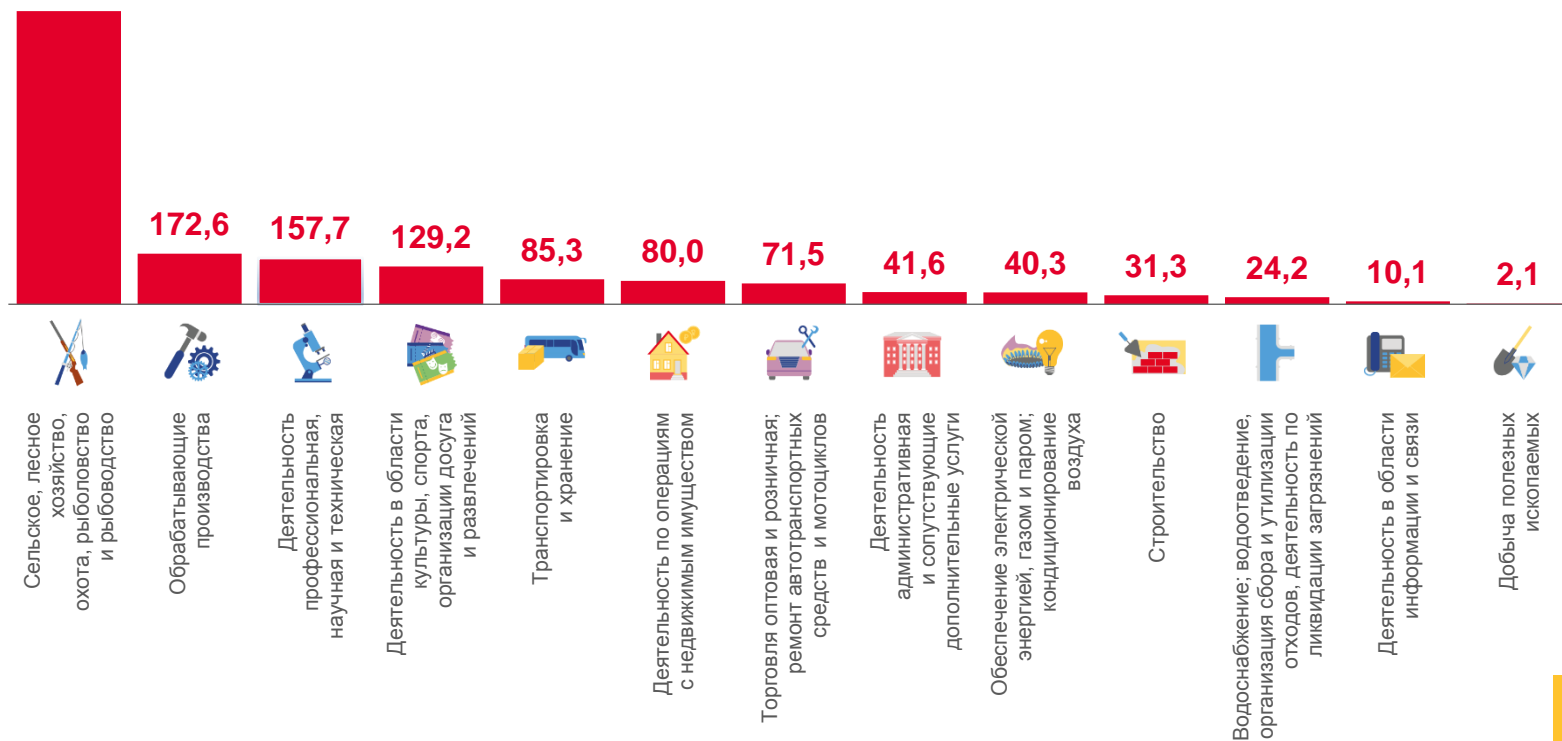
2,1

Добыча полезных ископаемых

ВСЕГО
ПО РЕСПУБЛИКЕ

57,5%

в 145,3 р.



* ПО СОПОСТАВИМОМУ КРУГУ ОРГАНИЗАЦИЙ В СООТВЕТСТВИИ С МЕТОДОЛОГИЕЙ БУХГАЛТЕРСКОГО УЧЕТА.






ДОЛЯ УБЫТОЧНЫХ ОРГАНИЗАЦИЙ


РЕСПУБЛИКА АДЫГЕЯ


31,7% в целом по республике

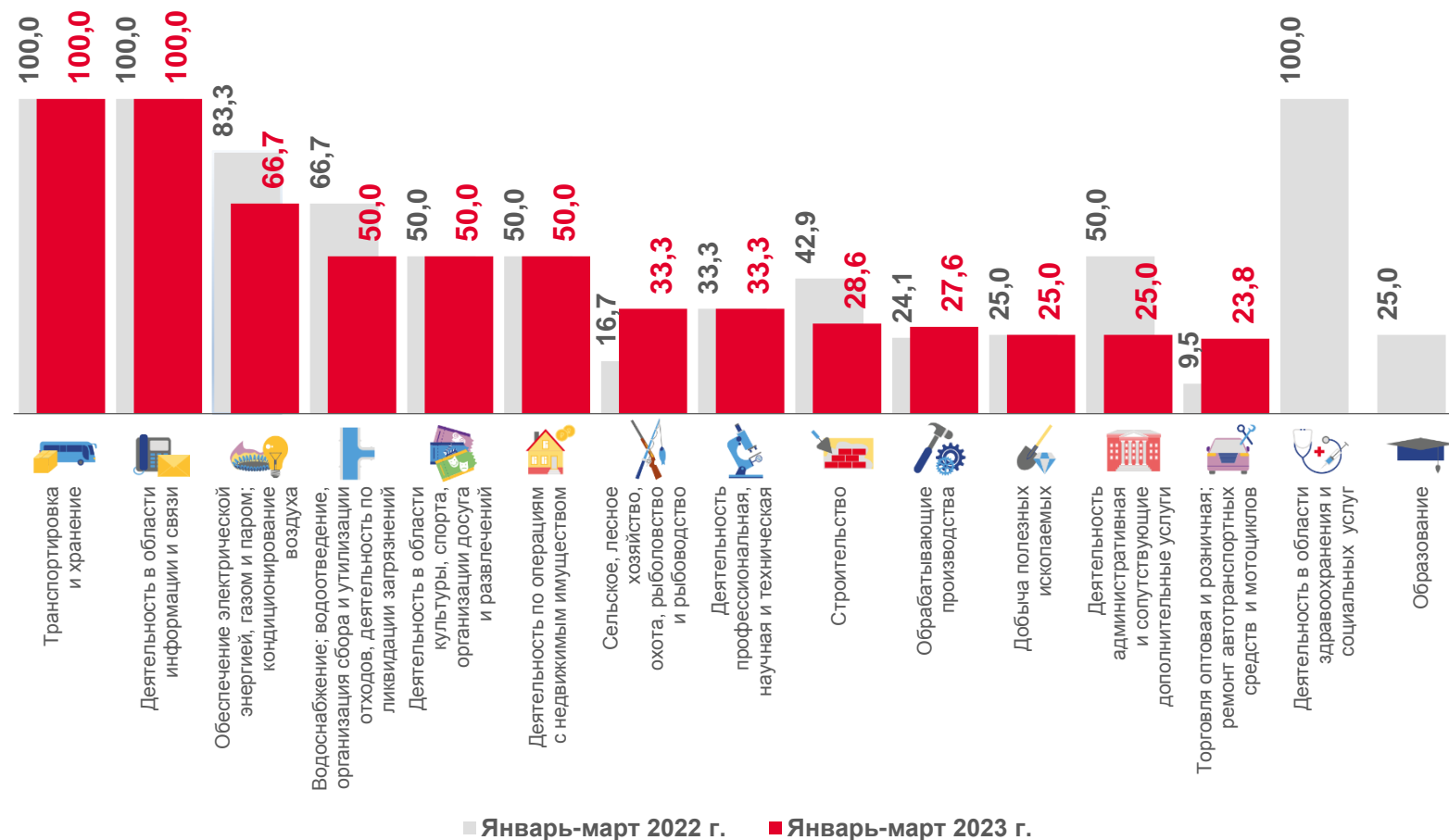
ЯНВАРЬ - МАРТ 2023 ГОДА, %

 **Транспортировка и хранение** **100,0**

 **Деятельность в области информации и связи** **100,0**

 **Обеспечение электрической энергией, газом и паром; кондиционирование воздуха** **66,7**

 **Торговля оптовая и розничная; ремонт автотранспортных средств и мотоциклов** **23,8**



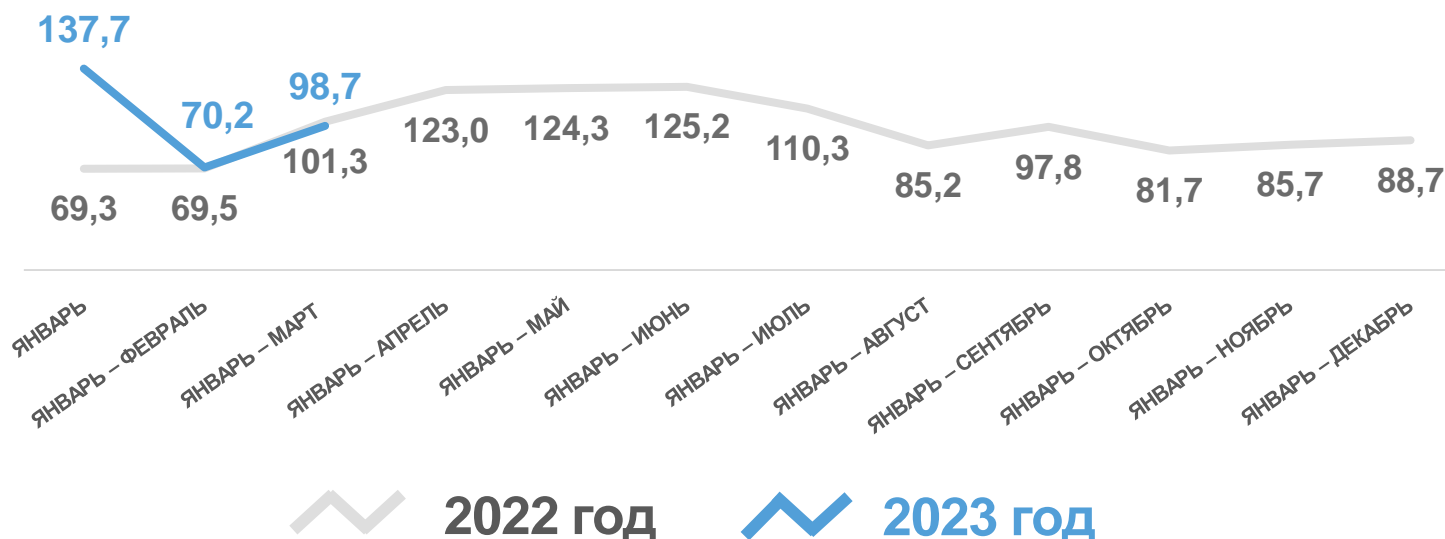
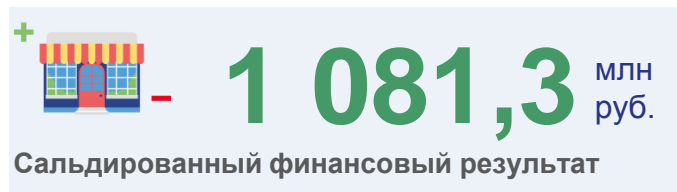


ФИНАНСОВЫЕ РЕЗУЛЬТАТЫ ДЕЯТЕЛЬНОСТИ ОРГАНИЗАЦИЙ

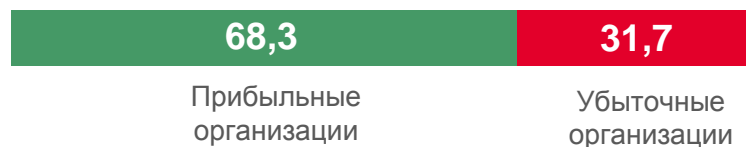
РЕСПУБЛИКА АДЫГЕЯ

ЯНВАРЬ - МАРТ 2022 ГОДА

В % К СООТВЕТСТВУЮЩЕМУ ПЕРИОДУ ПРЕДЫДУЩЕГО ГОДА*



СТРУКТУРА КРУПНЫХ И СРЕДНИХ ОРГАНИЗАЦИЙ, %



ПРИБЫЛЬ - УБЫТОК = САЛЬДИРОВАННЫЙ ФИНАНСОВЫЙ РЕЗУЛЬТАТ

* ПО СОПОСТАВИМОМУ КРУГУ ОРГАНИЗАЦИЙ В СООТВЕТСТВИИ С МЕТОДОЛОГИЕЙ БУХГАЛТЕРСКОГО УЧЕТА.

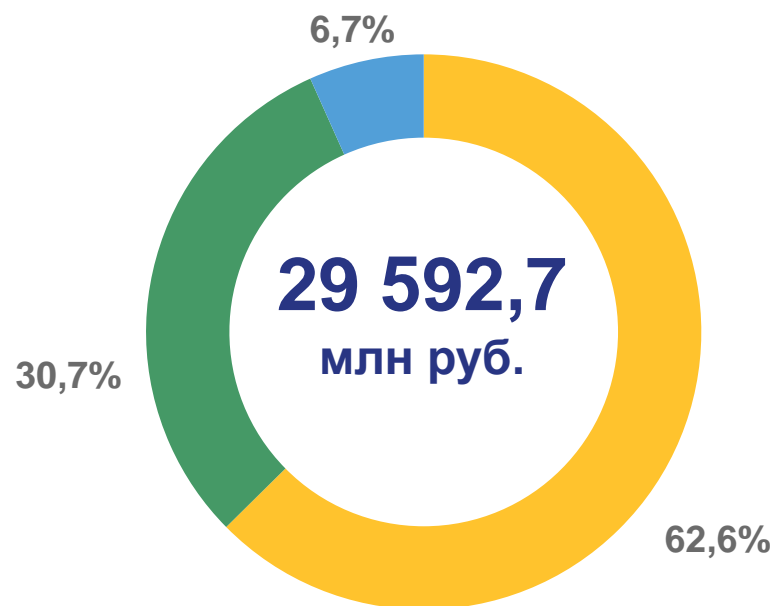




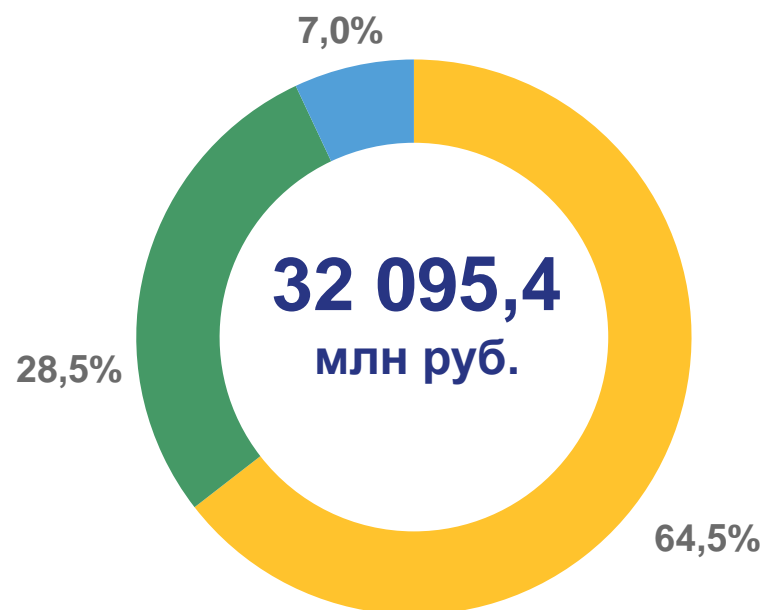
ВНЕОБОРОТНЫЕ АКТИВЫ ОРГАНИЗАЦИЙ НА КОНЕЦ МАРТА 2023 ГОДА


РЕСПУБЛИКА АДЫГЕЯ


2022 ГОД



2023 ГОД



 Основные средства, материальные поисковые активы, доходные вложения в материальные ценности

 Нематериальные, финансовые и другие внеоборотные активы

 Незавершенные капитальные вложения





ВНЕОБОРОТНЫЕ АКТИВЫ ОРГАНИЗАЦИЙ

РЕСПУБЛИКА АДЫГЕЯ

НА КОНЕЦ МАРТА 2023 ГОДА,
МЛН РУБЛЕЙ



15 745,4

Обрабатывающие производства



4 166,2

Сельское, лесное хозяйство,
охота, рыболовство и рыбоводство



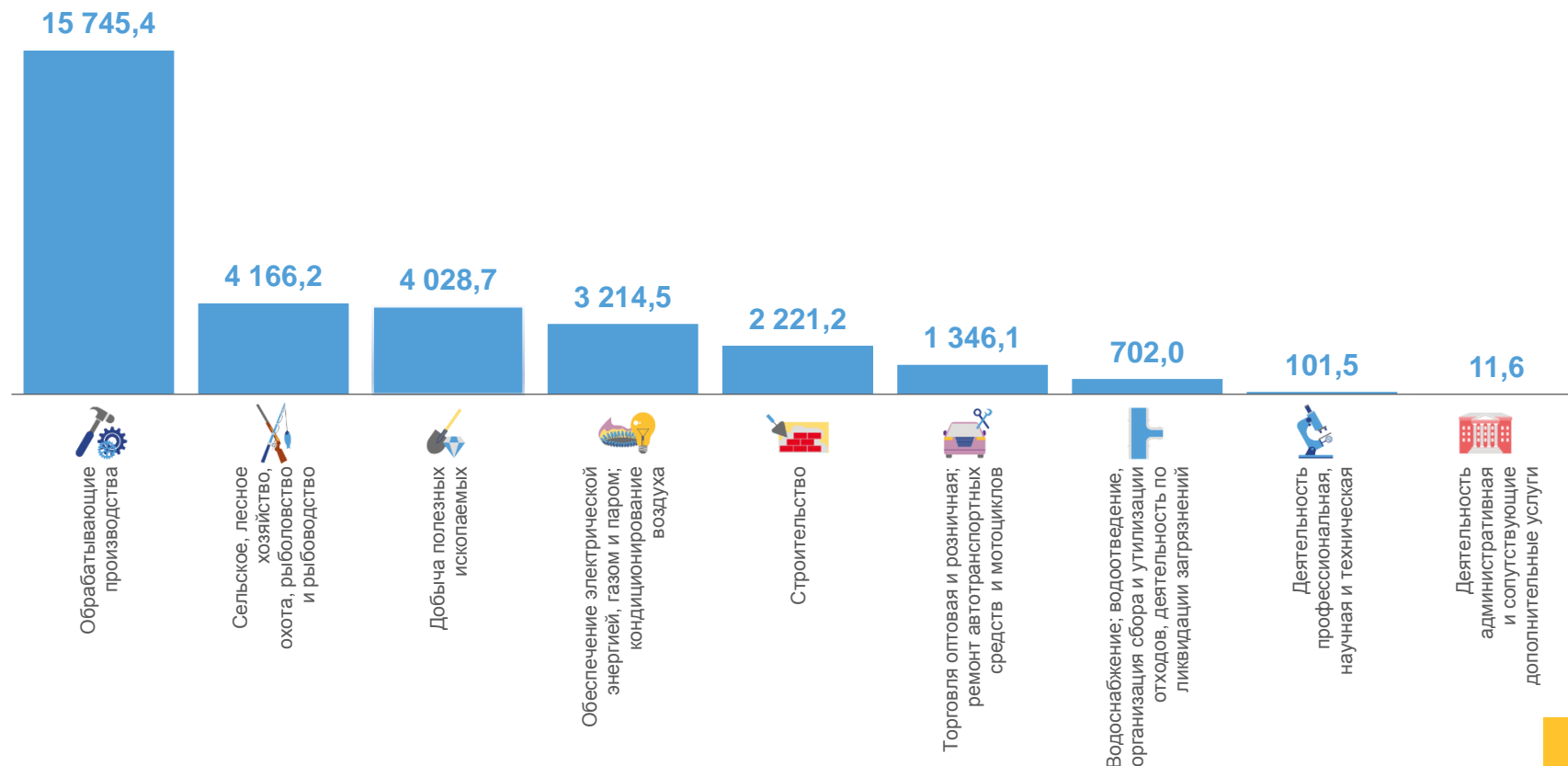
4 028,7

Добыча полезных ископаемых



11,6

Деятельность административная
и сопутствующие дополнительные услуги





ОБОРОТНЫЕ АКТИВЫ ОРГАНИЗАЦИЙ НА КОНЕЦ МАРТА 2023 ГОДА

РЕСПУБЛИКА АДЫГЕЯ

2022 ГОД



Финансовые и другие оборотные активы

2023 ГОД



Запасы

Денежные средства





ОБОРОТНЫЕ АКТИВЫ ОРГАНИЗАЦИЙ

РЕСПУБЛИКА АДЫГЕЯ

НА КОНЕЦ МАРТА 2023 ГОДА,
МЛН РУБЛЕЙ



24 492,8

Обработывающие производства



8 990,8

Торговля оптовая и розничная; ремонт
автотранспортных
средств и мотоциклов



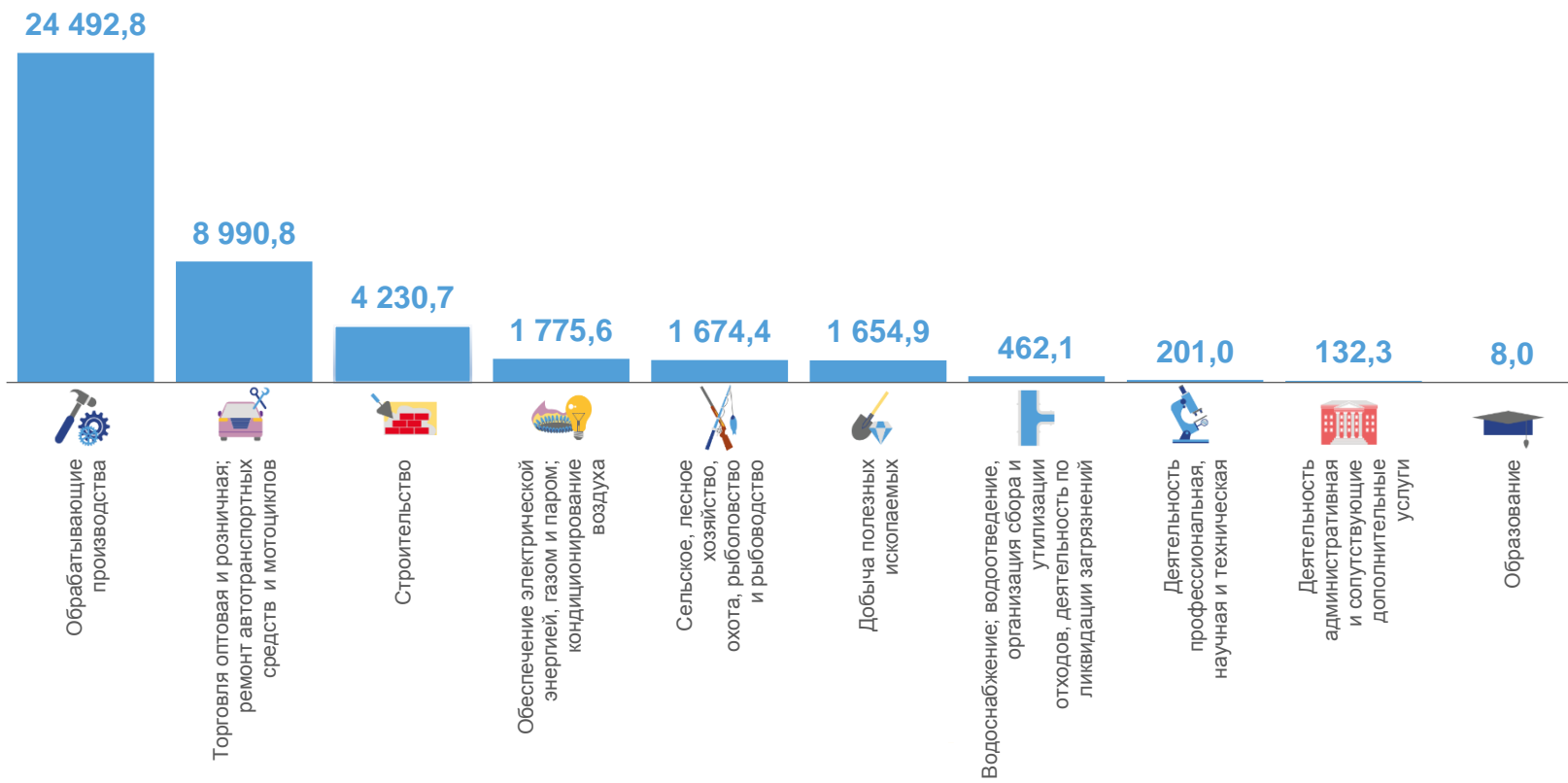
132,3

Деятельность административная
и сопутствующие дополнительные услуги



8,0

Образование

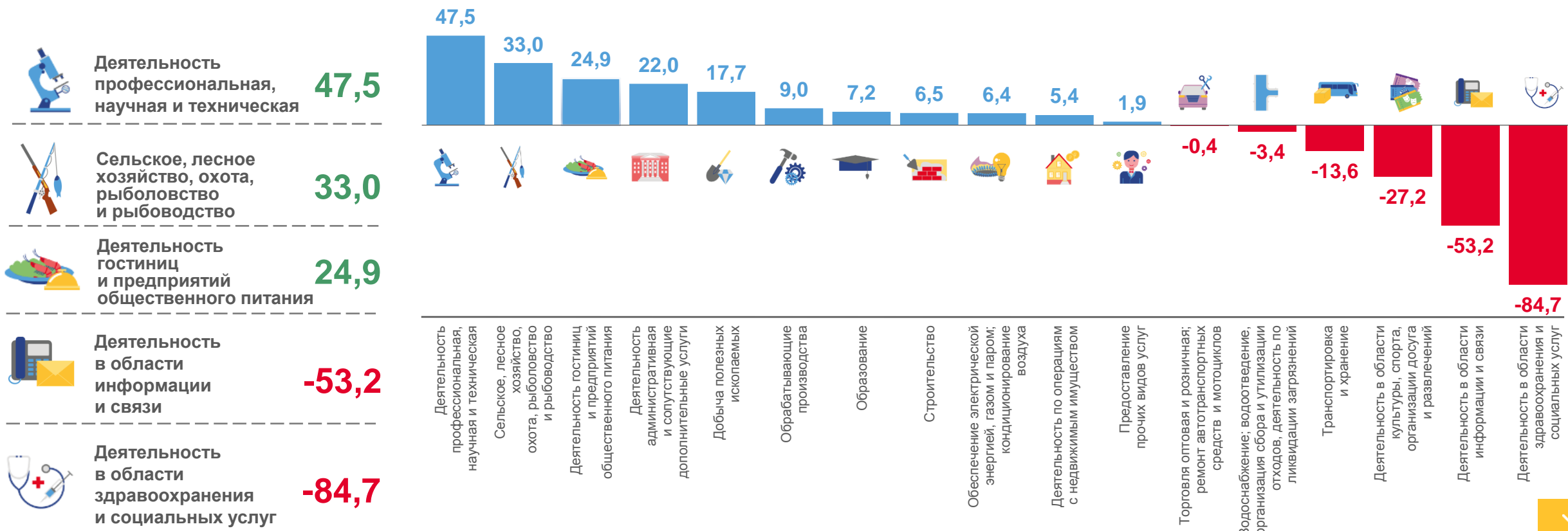




УРОВЕНЬ РЕНТАБЕЛЬНОСТИ (УБЫТОЧНОСТИ) ПРОДАННЫХ ТОВАРОВ, ПРОДУКЦИИ, РАБОТ, УСЛУГ ОРГАНИЗАЦИЙ

РЕСПУБЛИКА АДЫГЕЯ

ЯНВАРЬ - МАРТ 2023 ГОДА, %





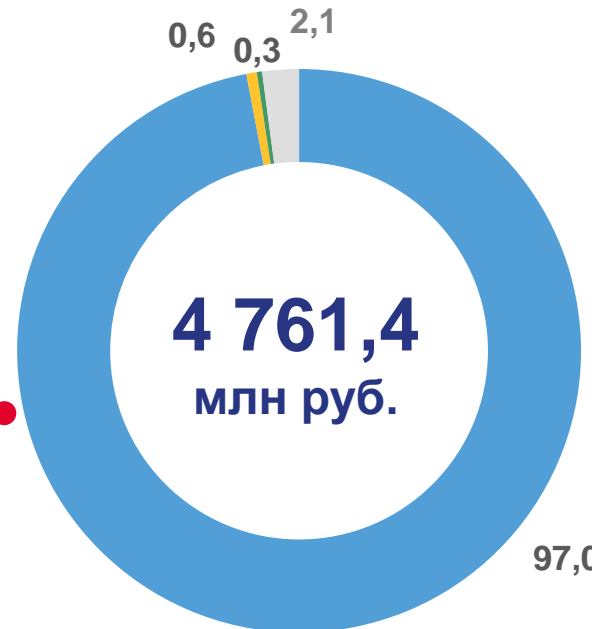
СТРУКТУРА КРЕДИТОРСКОЙ ЗАДОЛЖЕННОСТИ ОРГАНИЗАЦИЙ РЕСПУБЛИКА АДЫГЕЯ

НА КОНЕЦ МАРТА 2023 ГОДА, В % К ИТОГУ

В % К ПРОСРОЧЕННОЙ КРЕДИТОРСКОЙ
ЗАДОЛЖЕННОСТИ



Просроченная
задолженность
15,8



- Задолженность поставщикам и подрядчикам
- Задолженность по платежам в государственные внебюджетные фонды
- Задолженность в бюджеты всех уровней
- Прочая кредиторская задолженность





СТРУКТУРА ДЕБИТОРСКОЙ ЗАДОЛЖЕННОСТИ ОРГАНИЗАЦИЙ РЕСПУБЛИКА АДЫГЕЯ

НА КОНЕЦ МАРТА 2023 ГОДА, В % К ИТОГУ

В % К ПРОСРОЧЕННОЙ ДЕБИТОРСКОЙ
ЗАДОЛЖЕННОСТИ



Просроченная
задолженность
4,4



- Задолженность покупателей и заказчиков
- Прочая дебиторская задолженность