



УПРАВЛЕНИЕ ФЕДЕРАЛЬНОЙ СЛУЖБЫ
ГОСУДАРСТВЕННОЙ СТАТИСТИКИ
ПО КРАСНОДАРСКОМУ КРАЮ
И РЕСПУБЛИКЕ АДЫГЕЯ

(КРАСНОДАРСТАТ)

О финансовом состоянии организаций Республики Адыгея

за январь - июнь 2023 года



ФЕДЕРАЛЬНАЯ СЛУЖБА
ГОСУДАРСТВЕННОЙ СТАТИСТИКИ

О финансовом состоянии организаций

В Республике Адыгея

за январь - июнь 2023 года

- 01 САЛЬДИРОВАННЫЙ ФИНАНСОВЫЙ РЕЗУЛЬТАТ ОРГАНИЗАЦИЙ
- 02 ПРИБЫЛЬ ОРГАНИЗАЦИЙ
- 03 УБЫТОК ОРГАНИЗАЦИЙ
- 04 ФИНАНСОВЫЕ РЕЗУЛЬТАТЫ ДЕЯТЕЛЬНОСТИ ОРГАНИЗАЦИЯХ
- 05 АКТИВЫ ОРГАНИЗАЦИЙ
- 06 УРОВЕНЬ РЕНТАБЕЛЬНОСТИ (УБЫТОЧНОСТИ) ПРОДАННЫХ ТОВАРОВ, ПРОДУКЦИИ, РАБОТ, УСЛУГ ОРГАНИЗАЦИЙ
- 07 КРЕДИТОРСКАЯ И ДЕБИТОРСКАЯ ЗАДОЛЖЕННОСТЬ ОРГАНИЗАЦИЙ

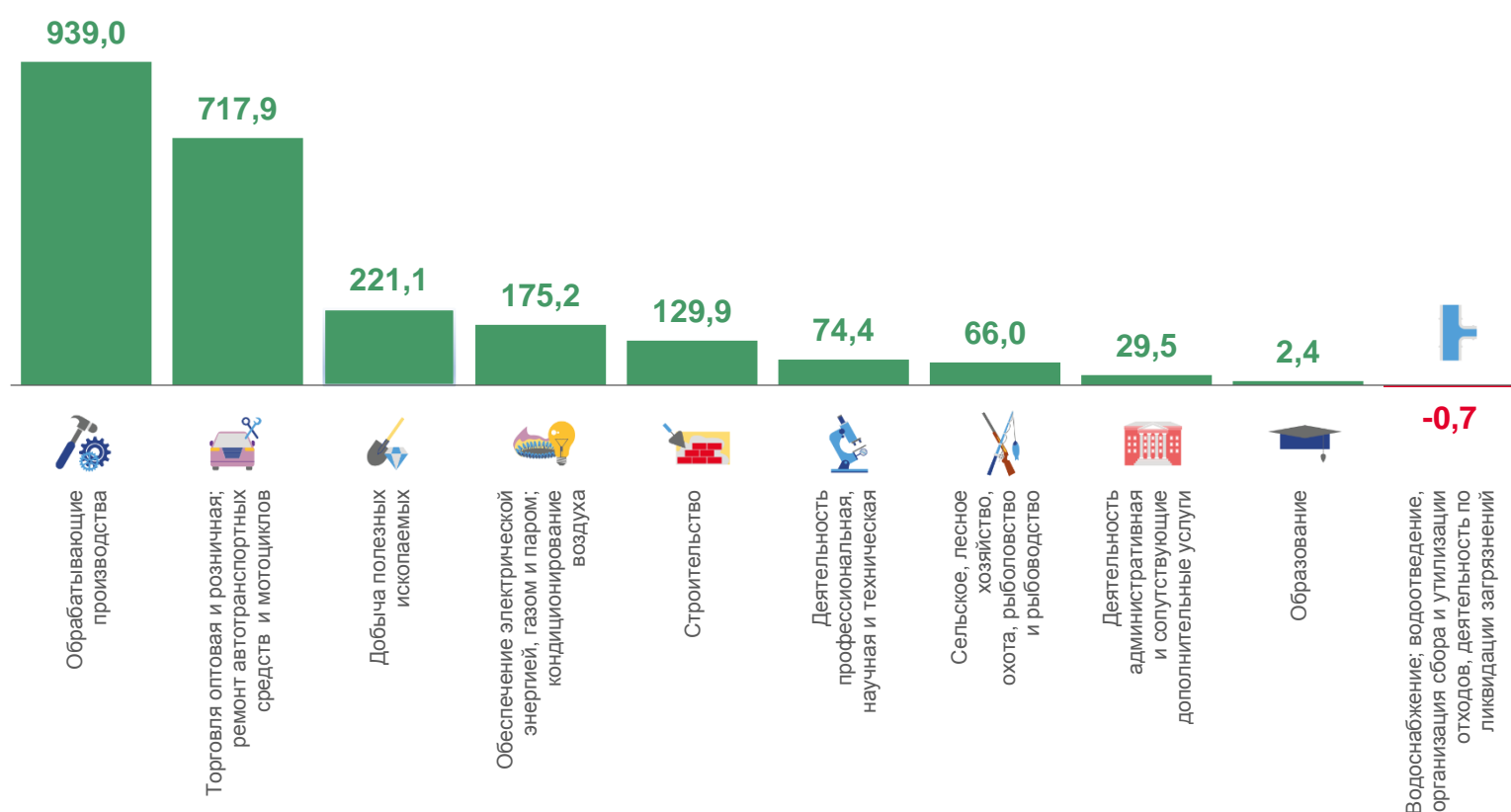


САЛЬДИРОВАННЫЙ ФИНАНСОВЫЙ РЕЗУЛЬТАТ ОРГАНИЗАЦИЙ*

РЕСПУБЛИКА АДЫГЕЯ

ЯНВАРЬ – ИЮНЬ 2023 ГОДА,
МЛН РУБЛЕЙ

ВСЕГО
ПО РЕСПУБЛИКЕ **2 403,4** МЛН РУБЛЕЙ



ПРИБЫЛЬ - УБЫТОК = САЛЬДИРОВАННЫЙ ФИНАНСОВЫЙ РЕЗУЛЬТАТ

* Здесь и далее – без субъектов малого предпринимательства, кредитных организаций, государственных (муниципальных) учреждений, некредитных финансовых организаций, а также организаций, у которых в течение двух предыдущих лет средняя численность работников не превышает 15 человек.



ПРИБЫЛЬ ОРГАНИЗАЦИЙ

РЕСПУБЛИКА АДЫГЕЯ

ЯНВАРЬ - ИЮНЬ 2023 г.
В % К ЯНВАРЮ - ИЮНЮ 2022 г.*



в 22,4 р.

Деятельность административная
и сопутствующие дополнительные услуги



в 6,3 р.

Добыча полезных ископаемых



62,9

Торговля оптовая и розничная; ремонт
автотранспортных средств и мотоциклов

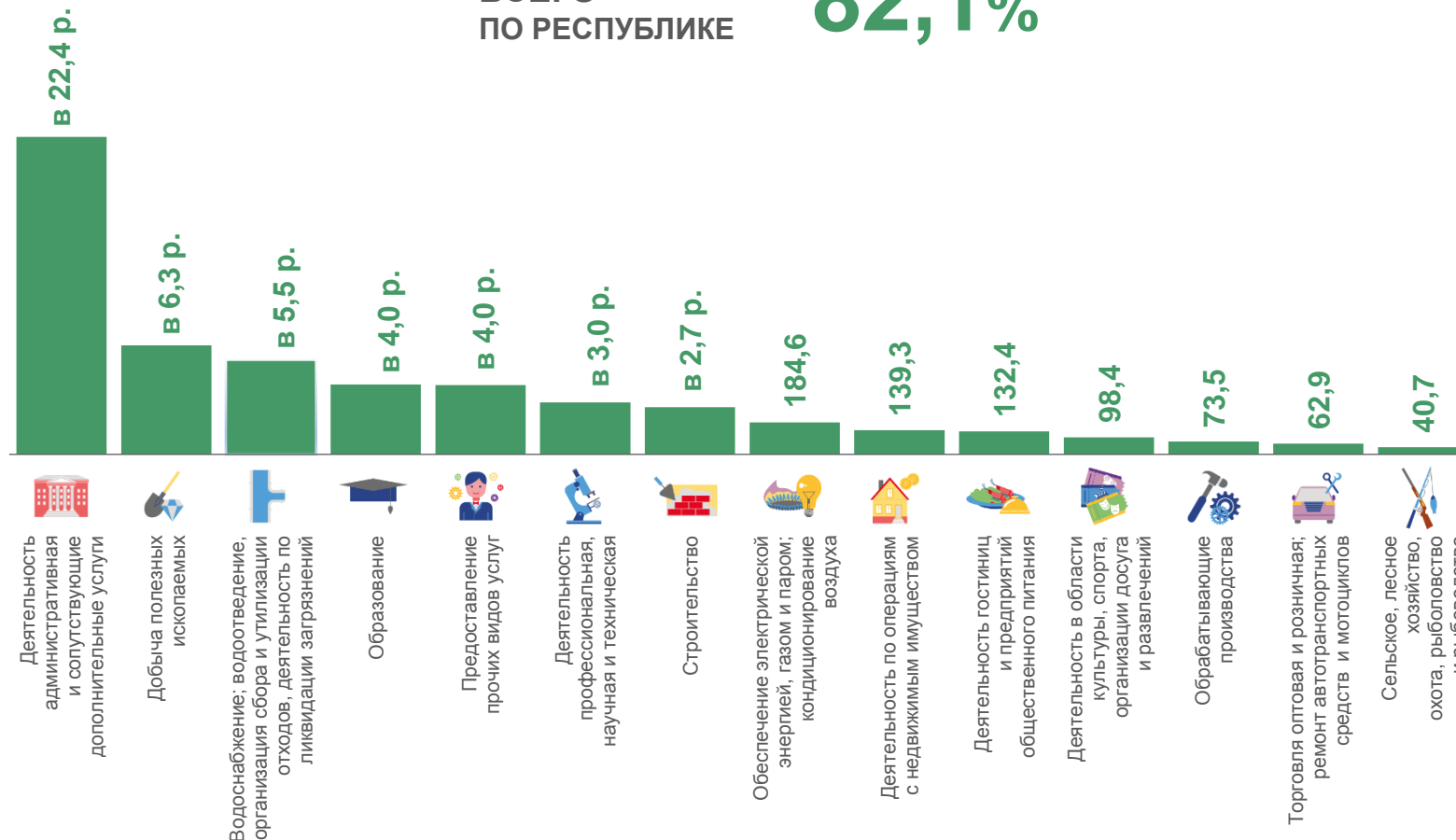


40,7

Сельское, лесное хозяйство,
охота, рыболовство и рыбоводство

ВСЕГО
ПО РЕСПУБЛИКЕ

82,1%



* ПО СОПОСТАВИМОМУ КРУГУ ОРГАНИЗАЦИЙ В СООТВЕТСТВИИ С МЕТОДОЛОГИЕЙ БУХГАЛТЕРСКОГО УЧЕТА





УБЫТОК ОРГАНИЗАЦИЙ

РЕСПУБЛИКА АДЫГЕЯ

ЯНВАРЬ - ИЮНЬ 2023 г.
В % К ЯНВАРЮ - ИЮНЮ 2022 г.*



в 126,9 р.

Сельское, лесное хозяйство,
охота, рыболовство и рыбоводство



в 9,1 р.

Обрабатывающие производства



8,7

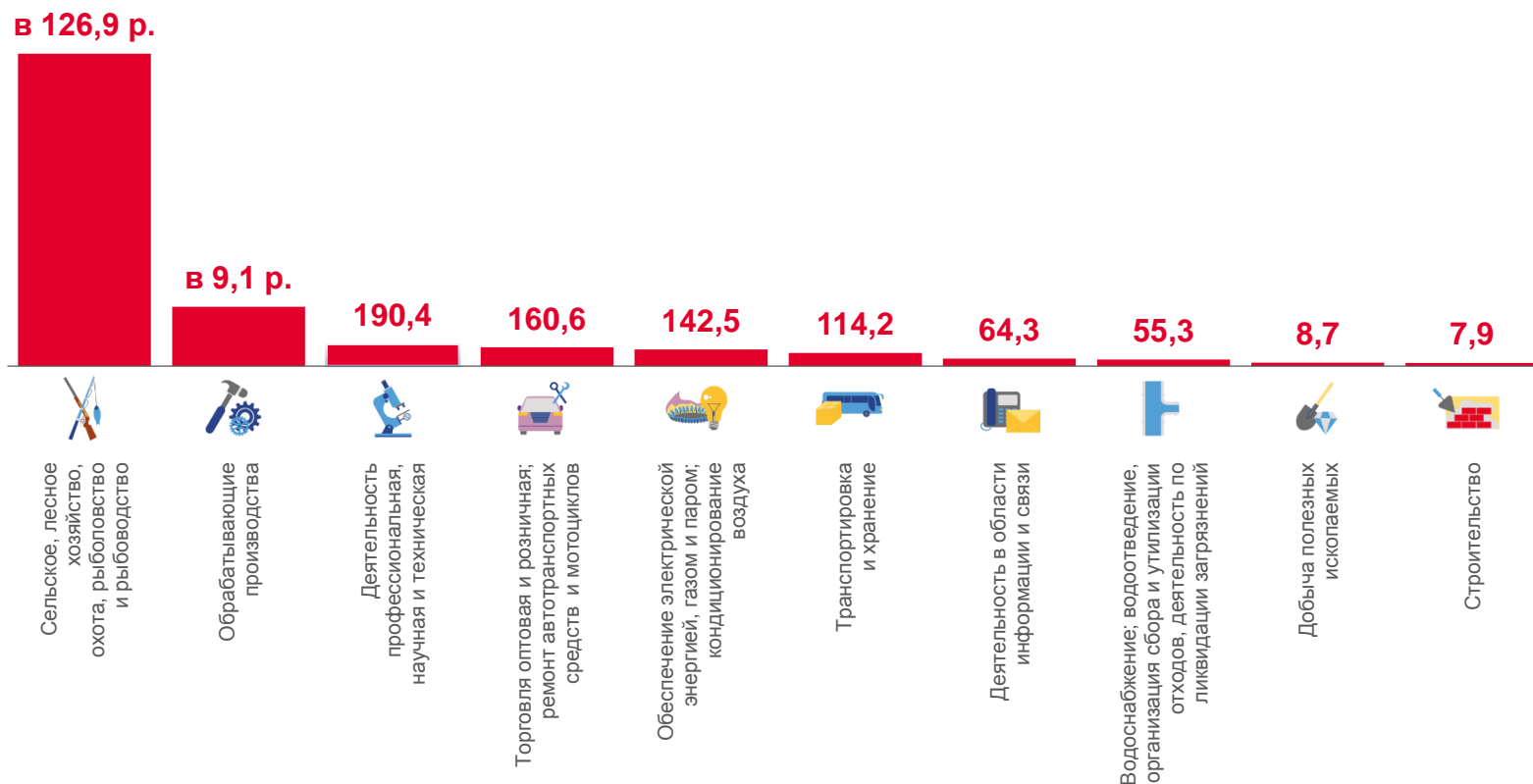
Добыча полезных ископаемых



7,9

Строительство

ВСЕГО
ПО РЕСПУБЛИКЕ **в 2,3 р.**



* ПО СОПОСТАВИМОМУ КРУГУ ОРГАНИЗАЦИЙ В СООТВЕТСТВИИ С МЕТОДОЛОГИЕЙ БУХГАЛТЕРСКОГО УЧЕТА.






ДОЛЯ УБЫТОЧНЫХ ОРГАНИЗАЦИЙ


РЕСПУБЛИКА АДЫГЕЯ

27,2% в целом по республике

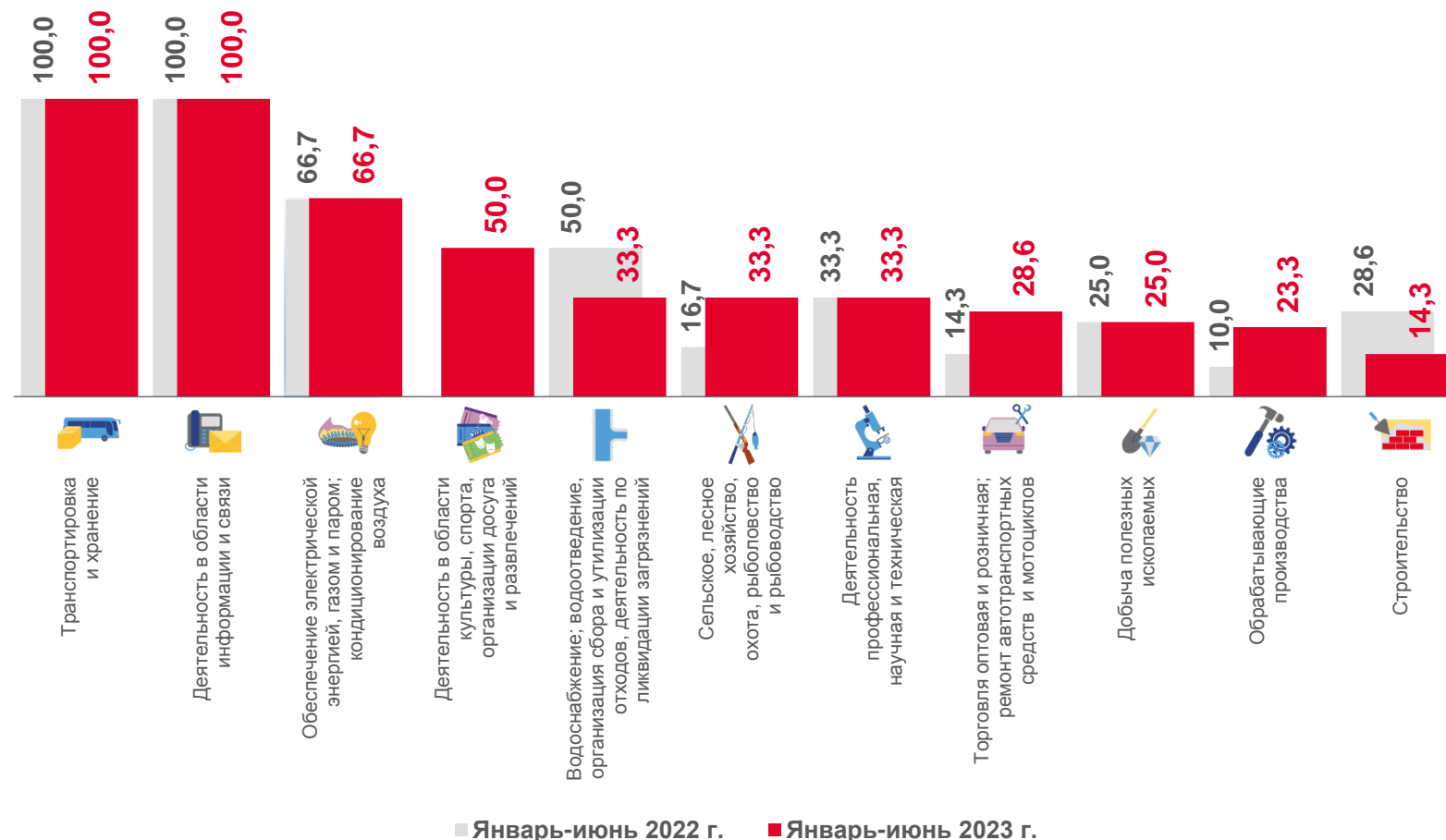
ЯНВАРЬ - ИЮНЬ 2023 ГОДА, %

 **Транспортировка и хранение** **100,0**

 **Деятельность в области информации и связи** **100,0**

 **Обеспечение электрической энергией, газом и паром; кондиционирование воздуха** **66,7**

 **Строительство** **14,3**



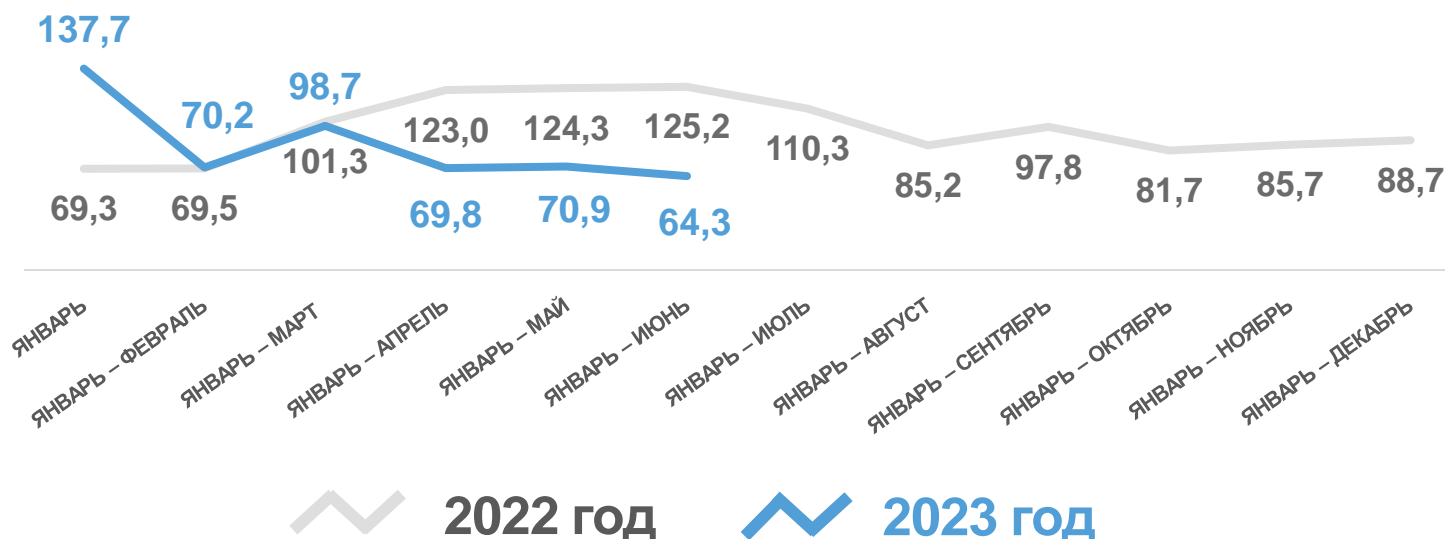
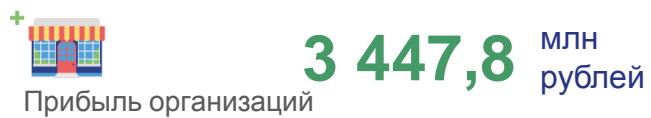
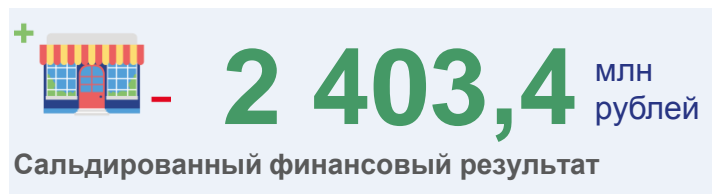


ФИНАНСОВЫЕ РЕЗУЛЬТАТЫ ДЕЯТЕЛЬНОСТИ ОРГАНИЗАЦИЙ

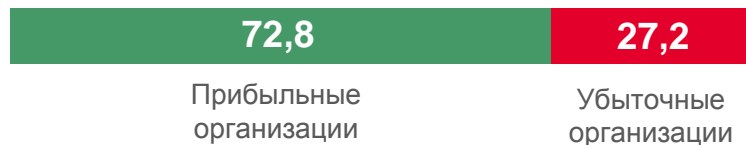
РЕСПУБЛИКА АДЫГЕЯ

ЯНВАРЬ - ИЮНЬ 2022 ГОДА

В % К СООТВЕТСТВУЮЩЕМУ ПЕРИОДУ ПРЕДЫДУЩЕГО ГОДА*



СТРУКТУРА КРУПНЫХ И СРЕДНИХ ОРГАНИЗАЦИЙ, %



ПРИБЫЛЬ - УБЫТОК = САЛЬДИРОВАННЫЙ ФИНАНСОВЫЙ РЕЗУЛЬТАТ

* ПО СОПОСТАВИМОМУ КРУГУ ОРГАНИЗАЦИЙ В СООТВЕТСТВИИ С МЕТОДОЛОГИЕЙ БУХГАЛТЕРСКОГО УЧЕТА.





ВНЕОБОРОТНЫЕ АКТИВЫ ОРГАНИЗАЦИЙ НА КОНЕЦ ИЮНЯ 2023 ГОДА


РЕСПУБЛИКА АДЫГЕЯ


2022 ГОД



2023 ГОД



 Основные средства, материальные поисковые активы, доходные вложения в материальные ценности

 Нематериальные, финансовые и другие внеоборотные активы

 Незавершенные капитальные вложения





ВНЕОБОРОТНЫЕ АКТИВЫ ОРГАНИЗАЦИЙ

РЕСПУБЛИКА АДЫГЕЯ

НА КОНЕЦ ИЮНЯ 2023 ГОДА,
МЛН РУБЛЕЙ



15 124,9

Обрабатывающие производства



4 456,1

Сельское, лесное хозяйство,
охота, рыболовство и рыбоводство



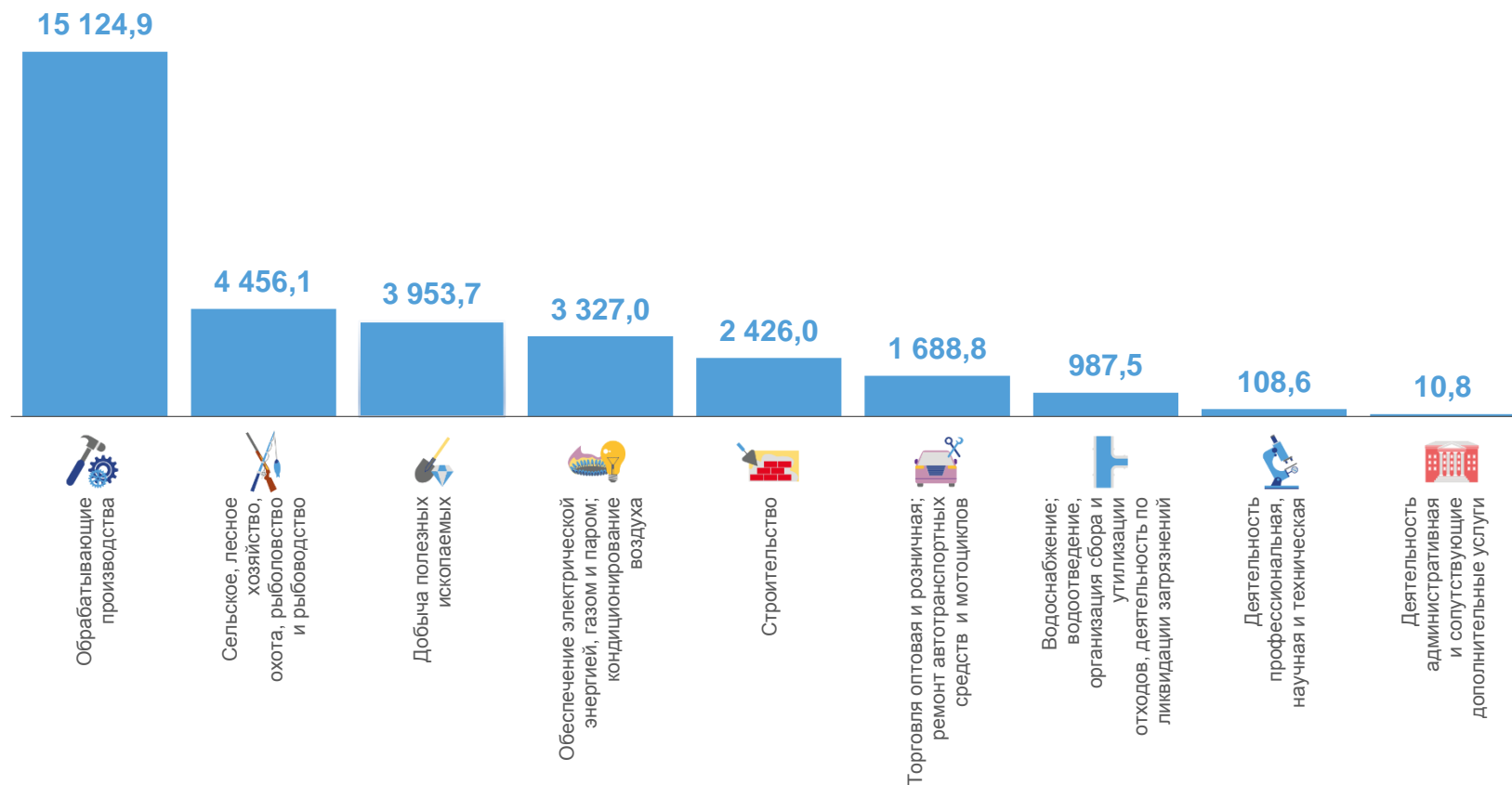
108,6

Деятельность профессиональная,
научная и техническая



10,8

Деятельность административная
и сопутствующие дополнительные услуги





ОБОРОТНЫЕ АКТИВЫ ОРГАНИЗАЦИЙ НА КОНЕЦ ИЮНЯ 2023 ГОДА

РЕСПУБЛИКА АДЫГЕЯ

2022 ГОД



Финансовые и другие оборотные активы

2023 ГОД



Запасы

Денежные средства





ОБОРОТНЫЕ АКТИВЫ ОРГАНИЗАЦИЙ

РЕСПУБЛИКА АДЫГЕЯ

НА КОНЕЦ ИЮНЯ 2023 ГОДА,
МЛН РУБЛЕЙ



24 793,3

Обрабатывающие производства



9 254,8

Торговля оптовая и розничная; ремонт
автотранспортных средств и мотоциклов



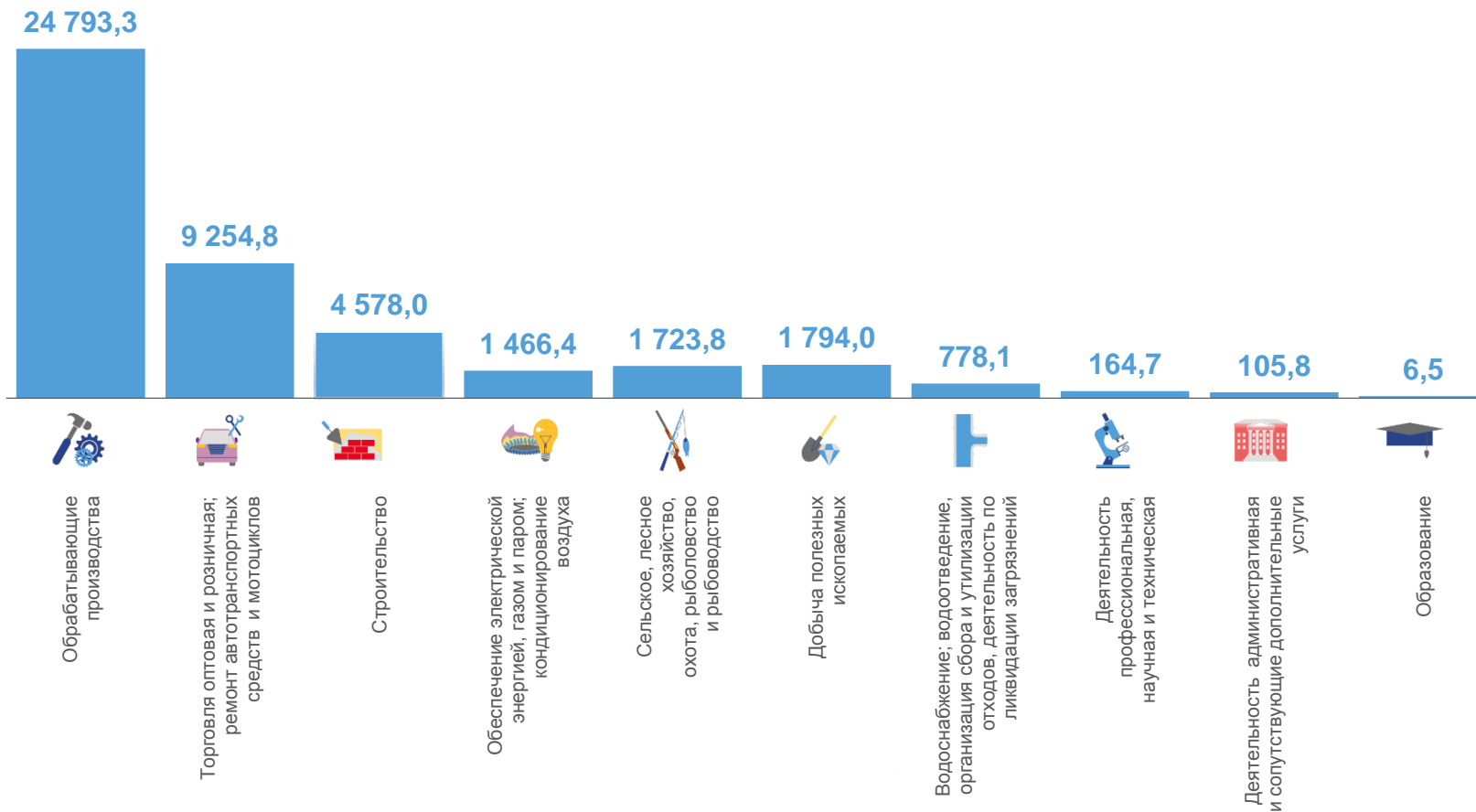
105,8

Деятельность административная
и сопутствующие дополнительные услуги



6,5

Образование







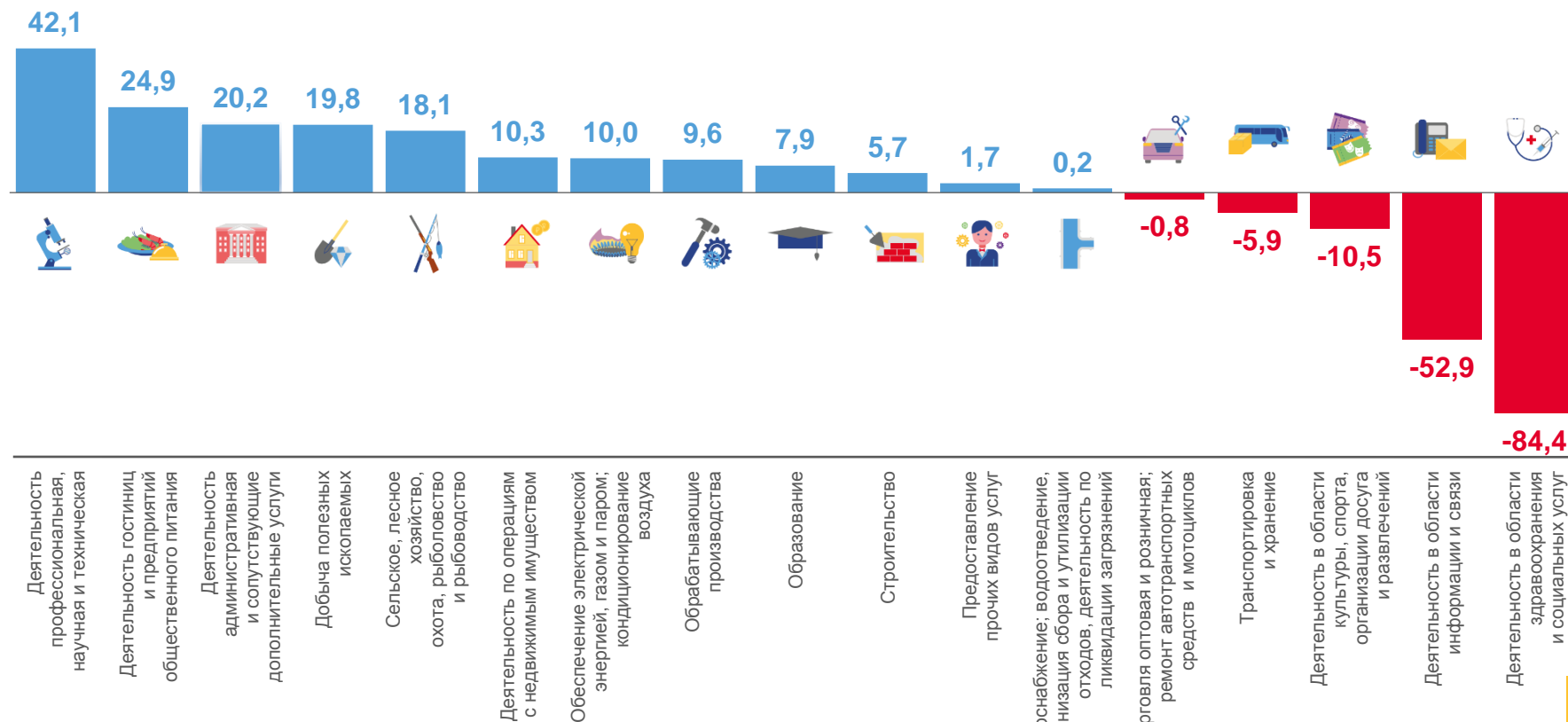


УРОВЕНЬ РЕНТАБЕЛЬНОСТИ (УБЫТОЧНОСТИ) ПРОДАННЫХ ТОВАРОВ, ПРОДУКЦИИ, РАБОТ, УСЛУГ ОРГАНИЗАЦИЙ

РЕСПУБЛИКА АДЫГЕЯ

ЯНВАРЬ - ИЮНЬ 2023 ГОДА, %

	Деятельность профессиональная, научная и техническая	42,1
	Деятельность гостиниц и предприятий общественного питания	24,9
	Деятельность административная и сопутствующие дополнительные услуги	20,2
	Деятельность в области информации и связи	-52,9
	Деятельность в области здравоохранения и социальных услуг	-84,4





СТРУКТУРА КРЕДИТОРСКОЙ ЗАДОЛЖЕННОСТИ ОРГАНИЗАЦИЙ РЕСПУБЛИКА АДЫГЕЯ

НА КОНЕЦ ИЮНЯ 2023 ГОДА, В % К ИТОГУ

В % К ПРОСРОЧЕННОЙ КРЕДИТОРСКОЙ
ЗАДОЛЖЕННОСТИ



Просроченная
задолженность
15,6



- Задолженность поставщикам и подрядчикам
- Задолженность по платежам в государственные внебюджетные фонды
- Задолженность в бюджеты всех уровней
- Прочая кредиторская задолженность





СТРУКТУРА ДЕБИТОРСКОЙ ЗАДОЛЖЕННОСТИ ОРГАНИЗАЦИЙ РЕСПУБЛИКА АДЫГЕЯ

НА КОНЕЦ ИЮНЯ 2023 ГОДА, В % К ИТОГУ

В % К ПРОСРОЧЕННОЙ ДЕБИТОРСКОЙ
ЗАДОЛЖЕННОСТИ



Просроченная
задолженность
3,1



- Задолженность покупателей и заказчиков
- Прочая дебиторская задолженность