



УПРАВЛЕНИЕ ФЕДЕРАЛЬНОЙ СЛУЖБЫ
ГОСУДАРСТВЕННОЙ СТАТИСТИКИ
ПО КРАСНОДАРСКОМУ КРАЮ
И РЕСПУБЛИКЕ АДЫГЕЯ

(КРАСНОДАРСТАТ)

О финансовом состоянии организаций Республики Адыгея

за январь - сентябрь 2023 года



ФЕДЕРАЛЬНАЯ СЛУЖБА
ГОСУДАРСТВЕННОЙ СТАТИСТИКИ

О финансовом состоянии организаций

В Республике Адыгея

за январь - сентябрь 2023 года

- 01 САЛЬДИРОВАННЫЙ ФИНАНСОВЫЙ РЕЗУЛЬТАТ ОРГАНИЗАЦИЙ
- 02 ПРИБЫЛЬ ОРГАНИЗАЦИЙ
- 03 УБЫТОК ОРГАНИЗАЦИЙ
- 04 ФИНАНСОВЫЕ РЕЗУЛЬТАТЫ ДЕЯТЕЛЬНОСТИ ОРГАНИЗАЦИЯХ
- 05 АКТИВЫ ОРГАНИЗАЦИЙ
- 06 УРОВЕНЬ РЕНТАБЕЛЬНОСТИ (УБЫТОЧНОСТИ) ПРОДАННЫХ ТОВАРОВ, ПРОДУКЦИИ, РАБОТ, УСЛУГ ОРГАНИЗАЦИЙ
- 07 КРЕДИТОРСКАЯ И ДЕБИТОРСКАЯ ЗАДОЛЖЕННОСТЬ ОРГАНИЗАЦИЙ



САЛЬДИРОВАННЫЙ ФИНАНСОВЫЙ РЕЗУЛЬТАТ ОРГАНИЗАЦИЙ*

РЕСПУБЛИКА АДЫГЕЯ

ЯНВАРЬ – СЕНТЯБРЬ 2023 ГОДА,
МЛН РУБЛЕЙ

ВСЕГО
ПО РЕСПУБЛИКЕ **3 887,0** МЛН РУБЛЕЙ




1 562,4

Обработывающие производства



1 495,1

Торговля оптовая и розничная; ремонт
автотранспортных средств и мотоциклов



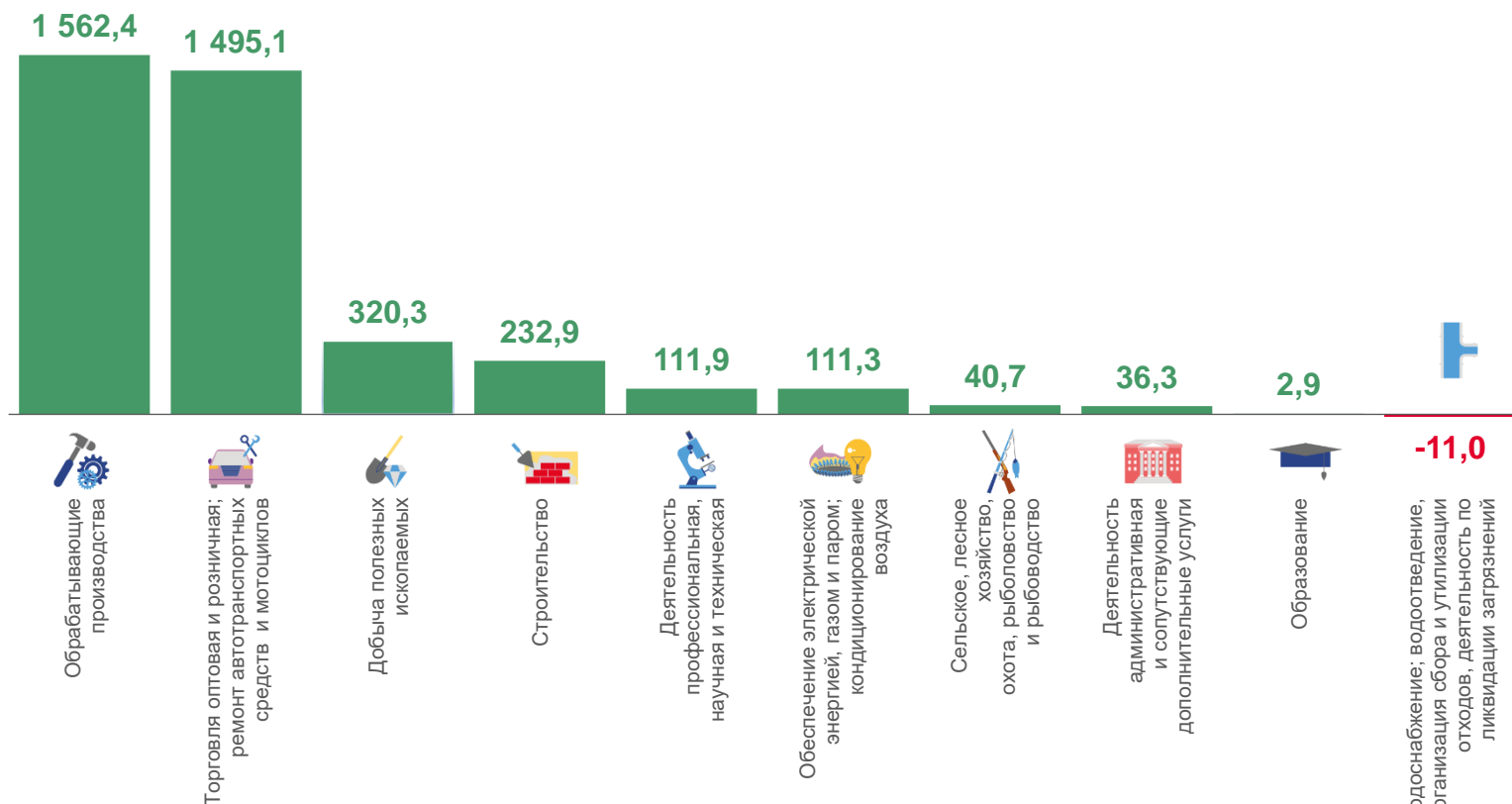
2,9

Образование



-11,0

Водоснабжение; водоотведение, организация
сбора и утилизации отходов, деятельность по
ликвидации загрязнений



ПРИБЫЛЬ - УБЫТОК = САЛЬДИРОВАННЫЙ ФИНАНСОВЫЙ РЕЗУЛЬТАТ

* Здесь и далее – без субъектов малого предпринимательства, кредитных организаций, государственных (муниципальных) учреждений, некредитных финансовых организаций, а также организаций, у которых в течение двух предыдущих лет средняя численность работников не превышает 15 человек.



ПРИБЫЛЬ ОРГАНИЗАЦИЙ

РЕСПУБЛИКА АДЫГЕЯ

ЯНВАРЬ - СЕНТЯБРЬ 2023 г.
В % К ЯНВАРЮ - СЕНТЯБРЮ 2022 г.*

ВСЕГО
ПО РЕСПУБЛИКЕ **104,8%**



в 6,9 р.

Предоставление прочих видов услуг



в 6,0 р.

Водоснабжение; водоотведение, организация сбора и утилизации отходов, деятельность по ликвидации загрязнений



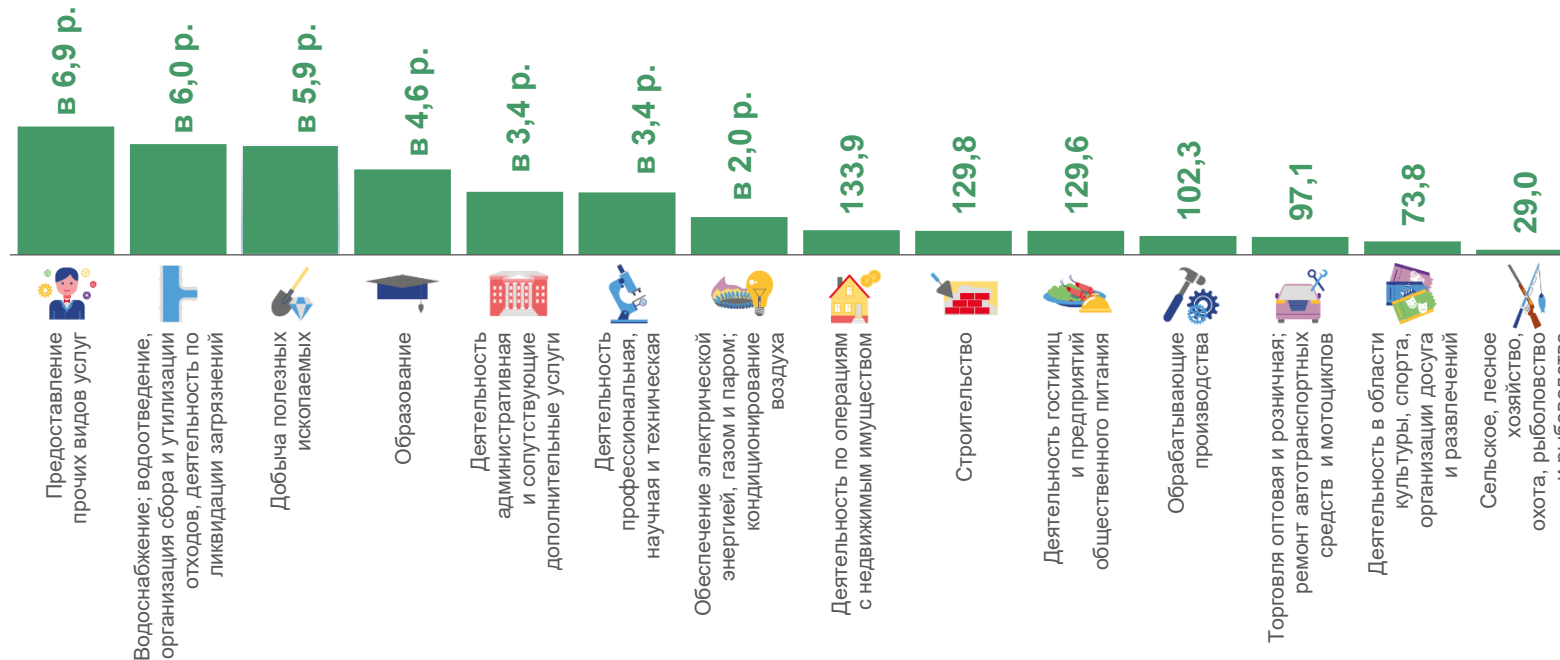
73,8

Деятельность в области культуры, спорта, организации досуга и развлечений



29,0

Сельское, лесное хозяйство, охота, рыболовство и рыбоводство



* ПО СОПОСТАВИМОМУ КРУГУ ОРГАНИЗАЦИЙ В СООТВЕТСТВИИ С МЕТОДОЛОГИЕЙ БУХГАЛТЕРСКОГО УЧЕТА





УБЫТОК ОРГАНИЗАЦИЙ

РЕСПУБЛИКА АДЫГЕЯ

ЯНВАРЬ - СЕНТЯБРЬ 2023 г.
В % К ЯНВАРЮ - СЕНТЯБРЮ 2022 г.*



в 73,3 р.

Сельское, лесное хозяйство,
охота, рыболовство и рыбоводство



в 20,1 р.

Обрабатывающие производства



17,4

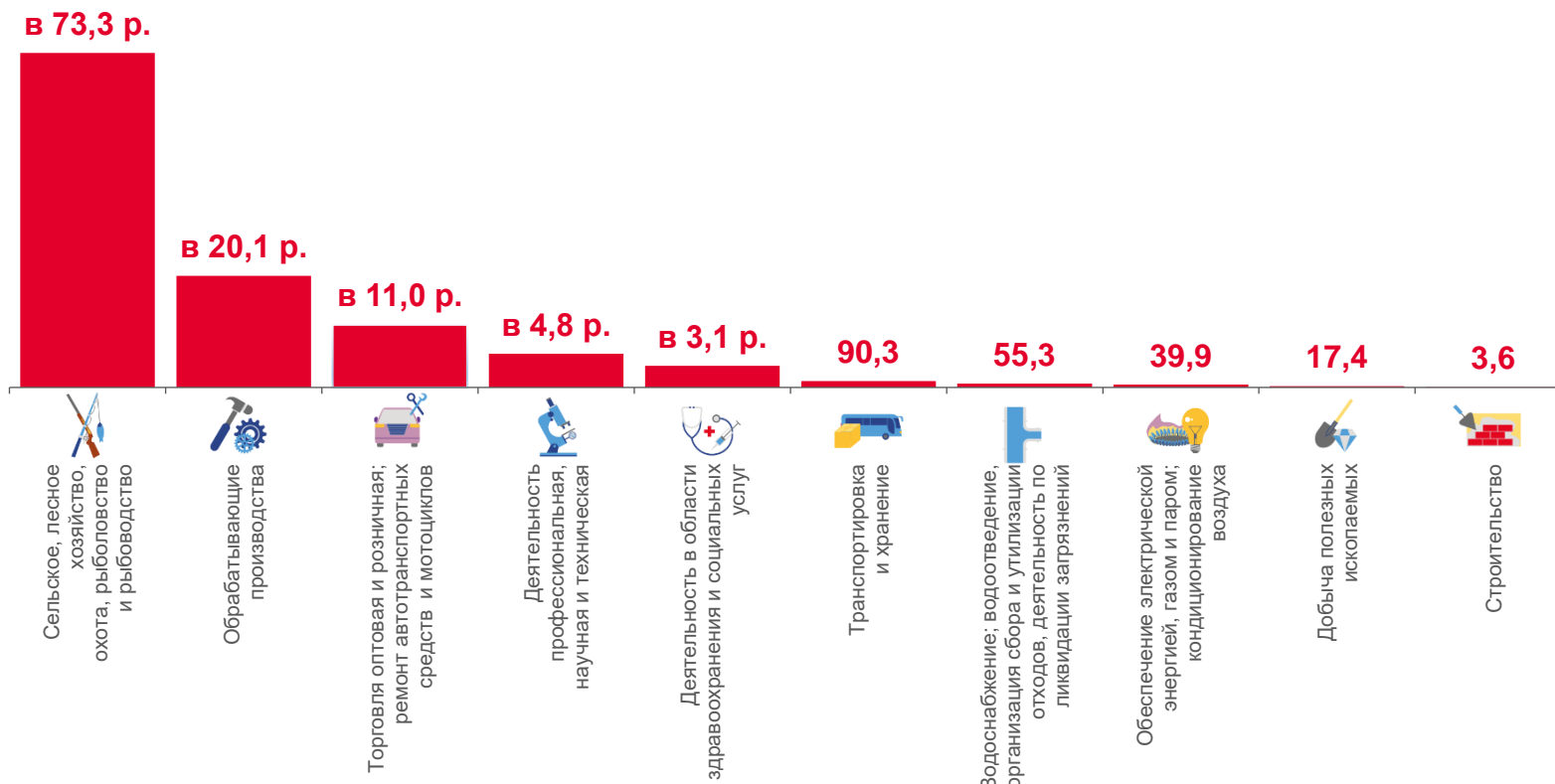
Добыча полезных ископаемых



3,6

Строительство

ВСЕГО
ПО РЕСПУБЛИКЕ **в 3,8 р.**



* ПО СОПОСТАВИМОМУ КРУГУ ОРГАНИЗАЦИЙ В СООТВЕТСТВИИ С МЕТОДОЛОГИЕЙ БУХГАЛТЕРСКОГО УЧЕТА.



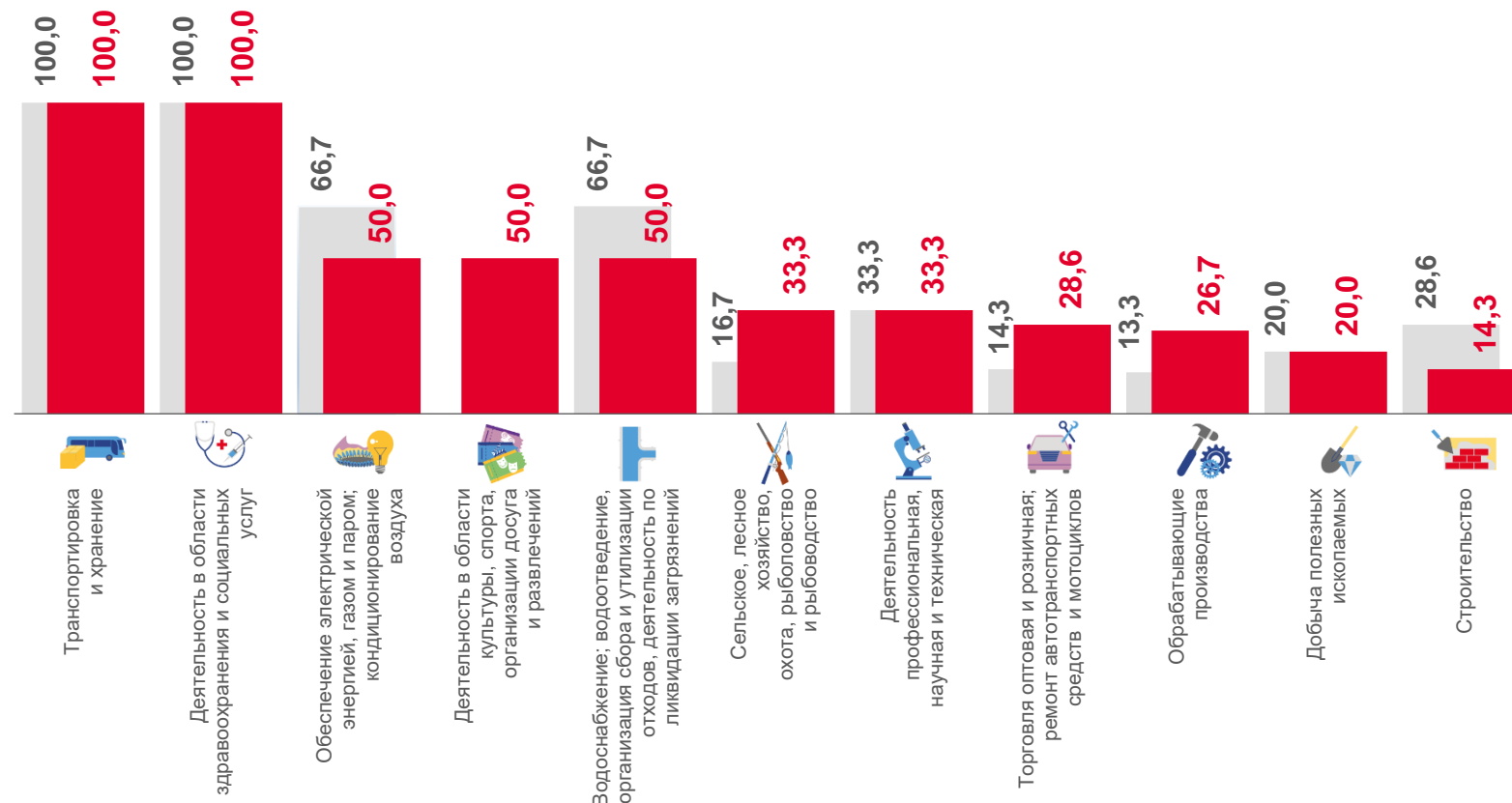
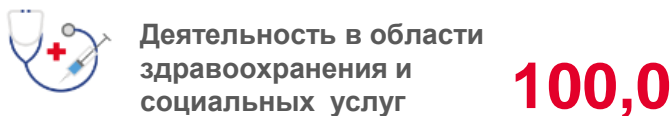


ДОЛЯ УБЫТОЧНЫХ ОРГАНИЗАЦИЙ

РЕСПУБЛИКА АДЫГЕЯ

27,9% в целом по республике

ЯНВАРЬ - СЕНТЯБРЬ 2023 ГОДА, %



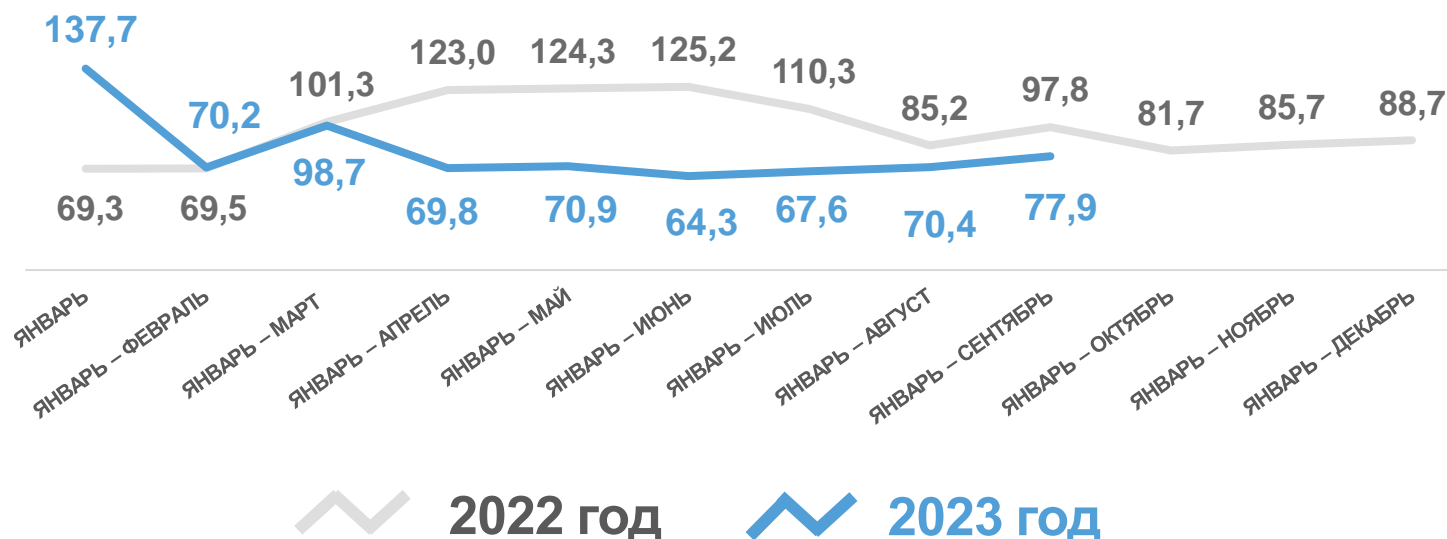
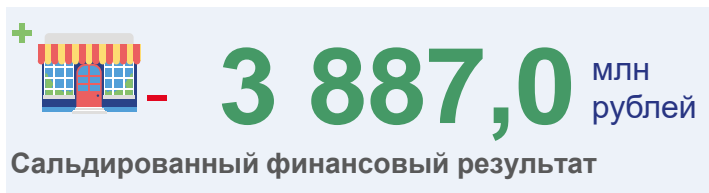


ФИНАНСОВЫЕ РЕЗУЛЬТАТЫ ДЕЯТЕЛЬНОСТИ ОРГАНИЗАЦИЙ

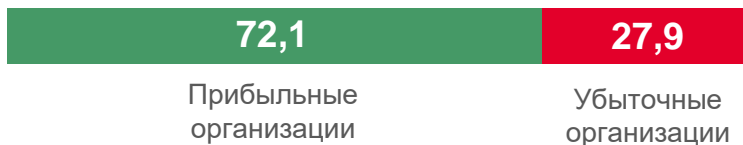
РЕСПУБЛИКА АДЫГЕЯ

ЯНВАРЬ - СЕНТЯБРЬ 2022 ГОДА

В % К СООТВЕТСТВУЮЩЕМУ ПЕРИОДУ ПРЕДЫДУЩЕГО ГОДА*



СТРУКТУРА КРУПНЫХ И СРЕДНИХ ОРГАНИЗАЦИЙ, %



ПРИБЫЛЬ - УБЫТОК = САЛЬДИРОВАННЫЙ ФИНАНСОВЫЙ РЕЗУЛЬТАТ

* ПО СОПОСТАВИМОМУ КРУГУ ОРГАНИЗАЦИЙ В СООТВЕТСТВИИ С МЕТОДОЛОГИЕЙ БУХГАЛТЕРСКОГО УЧЕТА.





ВНЕОБОРОТНЫЕ АКТИВЫ ОРГАНИЗАЦИЙ НА КОНЕЦ СЕНТЯБРЯ 2023 ГОДА

РЕСПУБЛИКА АДЫГЕЯ

2022 ГОД



2023 ГОД



Основные средства, материальные поисковые активы, доходные вложения в материальные ценности

Нематериальные, финансовые и другие внеоборотные активы

Незавершенные капитальные вложения





ВНЕОБОРОТНЫЕ АКТИВЫ ОРГАНИЗАЦИЙ

РЕСПУБЛИКА АДЫГЕЯ

НА КОНЕЦ СЕНТЯБРЯ 2023 ГОДА,
МЛН РУБЛЕЙ



15 619,3

Обрабатывающие производства



4 414,8

Сельское, лесное хозяйство,
охота, рыболовство и рыбоводство



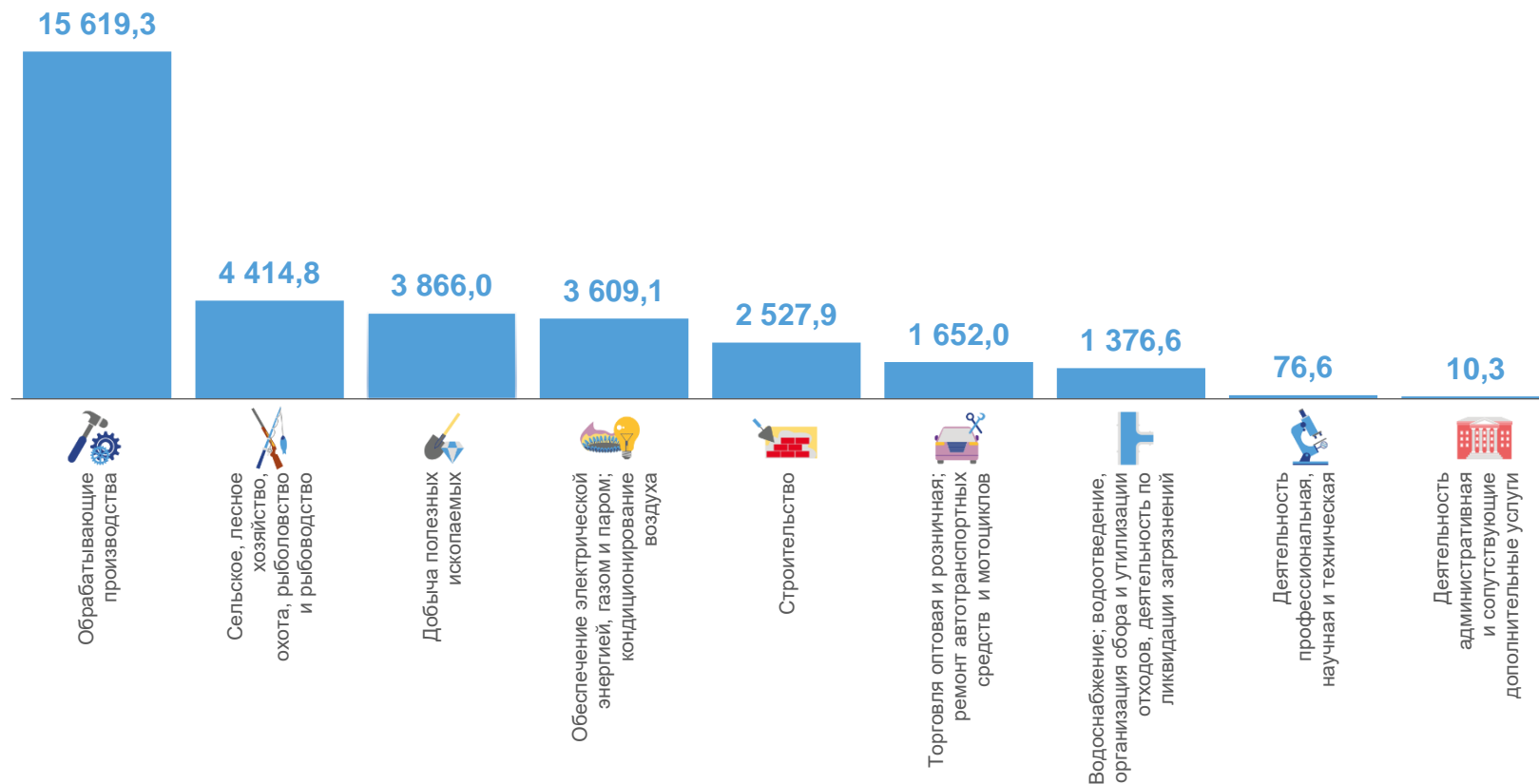
76,6

Деятельность профессиональная,
научная и техническая



10,3

Деятельность административная
и сопутствующие дополнительные услуги





ОБОРОТНЫЕ АКТИВЫ ОРГАНИЗАЦИЙ НА КОНЕЦ СЕНТЯБРЯ 2023 ГОДА

РЕСПУБЛИКА АДЫГЕЯ

2022 ГОД



Финансовые и другие оборотные активы

2023 ГОД



Запасы

Денежные средства





ОБОРОТНЫЕ АКТИВЫ ОРГАНИЗАЦИЙ

РЕСПУБЛИКА АДЫГЕЯ

НА КОНЕЦ СЕНТЯБРЯ 2023 ГОДА,
МЛН РУБЛЕЙ



24 678,2

Обработывающие производства



10 035,3

Торговля оптовая и розничная; ремонт
автотранспортных средств и мотоциклов



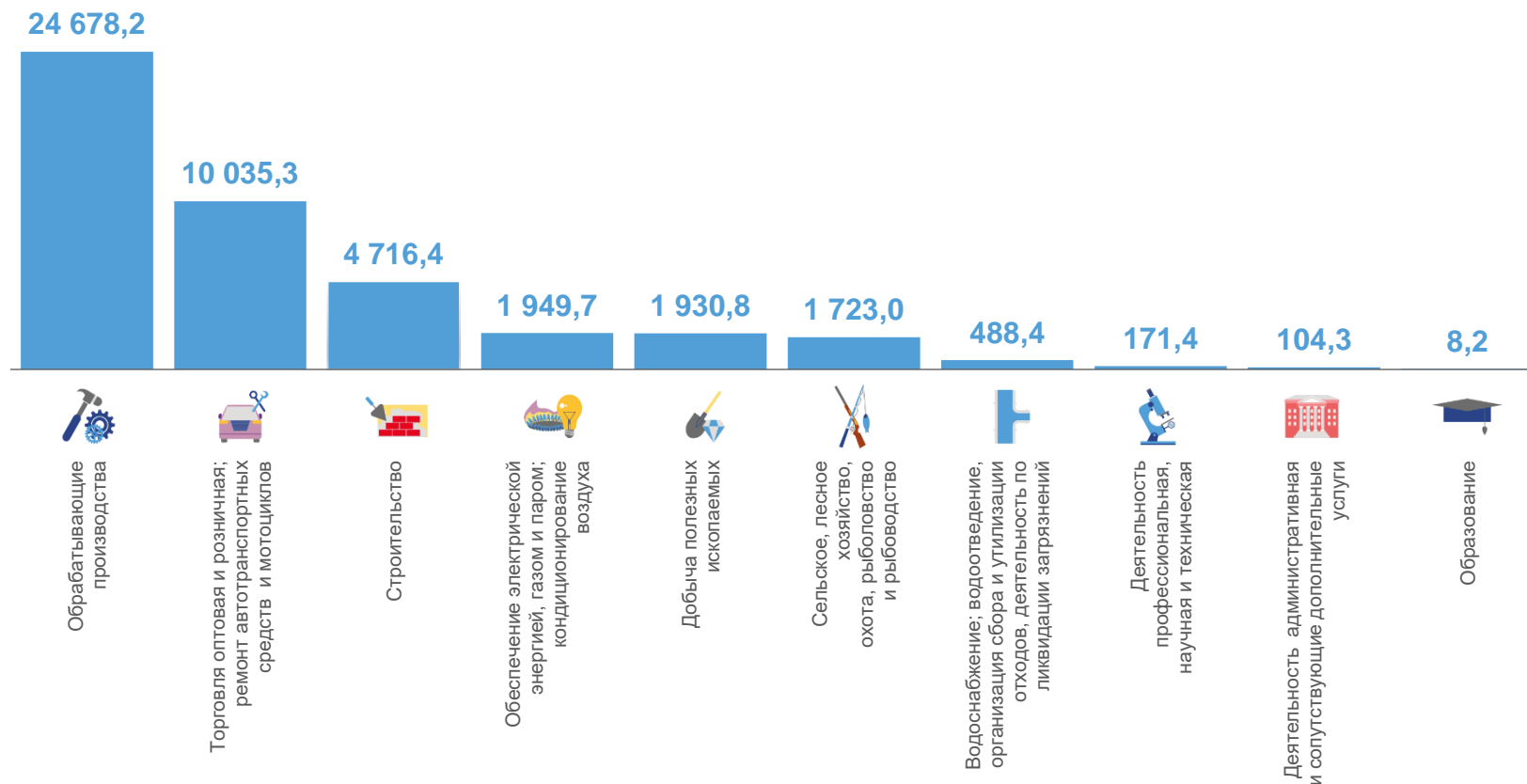
104,3

Деятельность административная
и сопутствующие дополнительные услуги



8,2

Образование



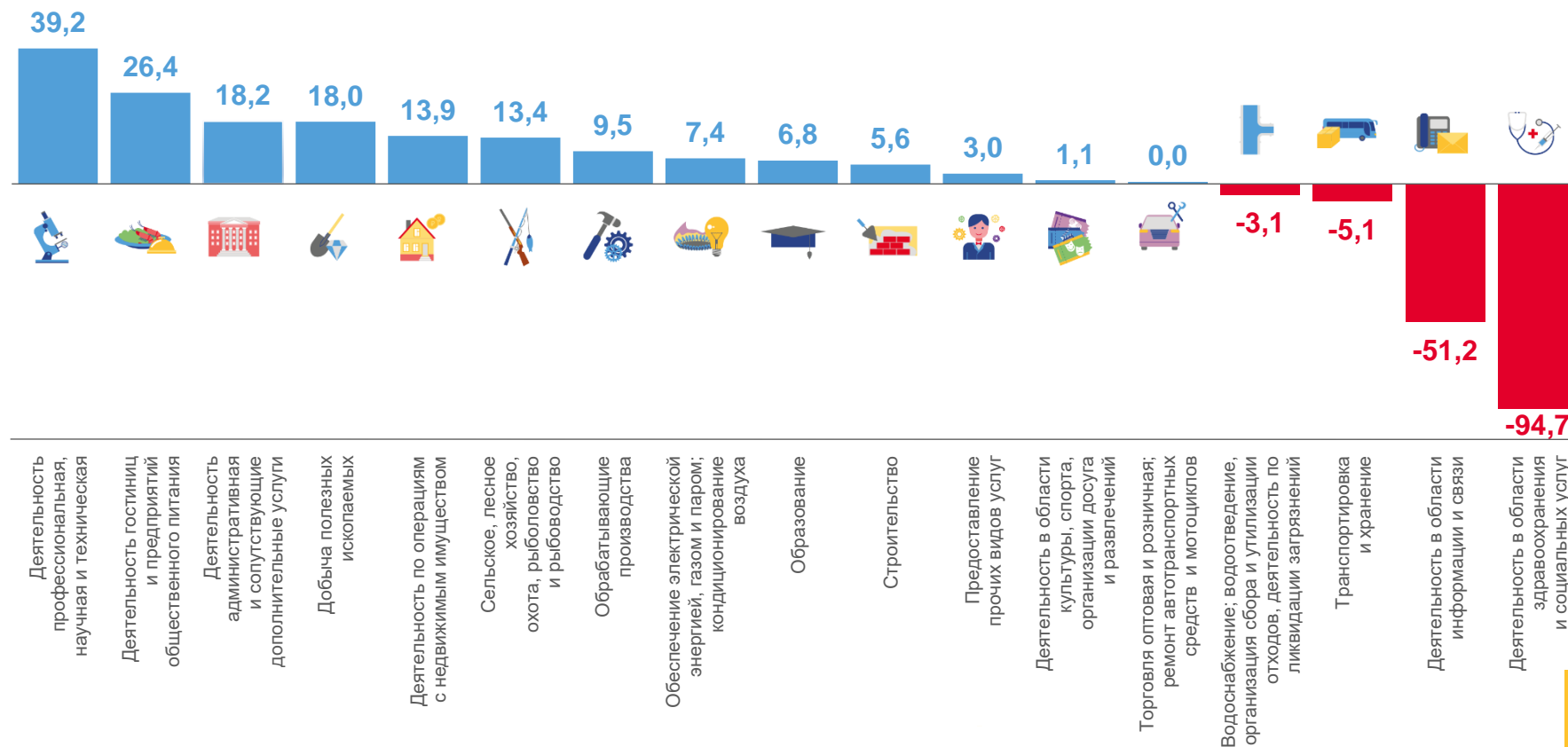


УРОВЕНЬ РЕНТАБЕЛЬНОСТИ (УБЫТОЧНОСТИ) ПРОДАННЫХ ТОВАРОВ, ПРОДУКЦИИ, РАБОТ, УСЛУГ ОРГАНИЗАЦИЙ

РЕСПУБЛИКА АДЫГЕЯ

ЯНВАРЬ - СЕНТЯБРЬ 2023 ГОДА, %

	Деятельность профессиональная, научная и техническая	39,2
	Деятельность гостиниц и предприятий общественного питания	26,4
	Деятельность административная и сопутствующие дополнительные услуги	18,2
	Деятельность в области информации и связи	-51,2
	Деятельность в области здравоохранения и социальных услуг	-94,7





СТРУКТУРА КРЕДИТОРСКОЙ ЗАДОЛЖЕННОСТИ ОРГАНИЗАЦИЙ РЕСПУБЛИКА АДЫГЕЯ

НА КОНЕЦ СЕНТЯБРЯ 2023 ГОДА, В % К ИТОГУ

В % К ПРОСРОЧЕННОЙ КРЕДИТОРСКОЙ
ЗАДОЛЖЕННОСТИ



Просроченная
задолженность
15,0



- Задолженность поставщикам и подрядчикам
- Задолженность по платежам в государственные внебюджетные фонды
- Задолженность в бюджеты всех уровней
- Прочая кредиторская задолженность





СТРУКТУРА ДЕБИТОРСКОЙ ЗАДОЛЖЕННОСТИ ОРГАНИЗАЦИЙ РЕСПУБЛИКА АДЫГЕЯ

НА КОНЕЦ СЕНТЯБРЯ 2023 ГОДА, В % К ИТОГУ

В % К ПРОСРОЧЕННОЙ ДЕБИТОРСКОЙ
ЗАДОЛЖЕННОСТИ



Просроченная
задолженность
2,7



- Задолженность покупателей и заказчиков
- Прочая дебиторская задолженность