



УПРАВЛЕНИЕ ФЕДЕРАЛЬНОЙ СЛУЖБЫ
ГОСУДАРСТВЕННОЙ СТАТИСТИКИ
ПО КРАСНОДАРСКОМУ КРАЮ
И РЕСПУБЛИКЕ АДЫГЕЯ

(КРАСНОДАРСТАТ)

О финансовом состоянии организаций Республики Адыгея

за январь - декабрь 2022 года



ФЕДЕРАЛЬНАЯ СЛУЖБА
ГОСУДАРСТВЕННОЙ СТАТИСТИКИ

О финансовом состоянии организаций

В Республике Адыгея

за январь - декабрь 2022 года

- 01 САЛЬДИРОВАННЫЙ ФИНАНСОВЫЙ РЕЗУЛЬТАТ ОРГАНИЗАЦИЙ
- 02 ПРИБЫЛЬ ОРГАНИЗАЦИЙ
- 03 УБЫТОК ОРГАНИЗАЦИЙ
- 04 ФИНАНСОВЫЕ РЕЗУЛЬТАТЫ ДЕЯТЕЛЬНОСТИ ОРГАНИЗАЦИЯХ
- 05 АКТИВЫ ОРГАНИЗАЦИЙ
- 06 УРОВЕНЬ РЕНТАБЕЛЬНОСТИ (УБЫТОЧНОСТИ) ПРОДАННЫХ ТОВАРОВ, ПРОДУКЦИИ, РАБОТ, УСЛУГ ОРГАНИЗАЦИЙ
- 07 КРЕДИТОРСКАЯ И ДЕБИТОРСКАЯ ЗАДОЛЖЕННОСТЬ ОРГАНИЗАЦИЙ



САЛЬДИРОВАННЫЙ ФИНАНСОВЫЙ РЕЗУЛЬТАТ ОРГАНИЗАЦИЙ*

+ РЕСПУБЛИКА АДЫГЕЯ

ЯНВАРЬ – ДЕКАБРЬ 2022 ГОДА,
МЛН РУБ.



3 592,8

Обрабатывающие производства



1 762,4

Торговля оптовая и розничная; ремонт
автотранспортных средств и мотоциклов



-53,3

Добыча полезных ископаемых



-141,5

Обеспечение электрической энергией,
газом и паром; кондиционирование воздуха

ВСЕГО
ПО РЕСПУБЛИКЕ **6 161,1** МЛН РУБ.



ПРИБЫЛЬ - УБЫТОК = САЛЬДИРОВАННЫЙ ФИНАНСОВЫЙ РЕЗУЛЬТАТ

* Здесь и далее – без субъектов малого предпринимательства, кредитных организаций, государственных (муниципальных) учреждений, некредитных финансовых организаций, а также организаций, у которых в течение двух предыдущих лет средняя численность работников не превышает 15 человек.



ПРИБЫЛЬ ОРГАНИЗАЦИЙ

РЕСПУБЛИКА АДЫГЕЯ

ЯНВАРЬ - ДЕКАБРЬ 2022 г.
В % К ЯНВАРЮ - ДЕКАБРЮ 2021 г.*




в 2,1 р.

Деятельность профессиональная,
научная и техническая



144,3

Деятельность в области культуры, спорта,
организации досуга и развлечений



40,0

Образование



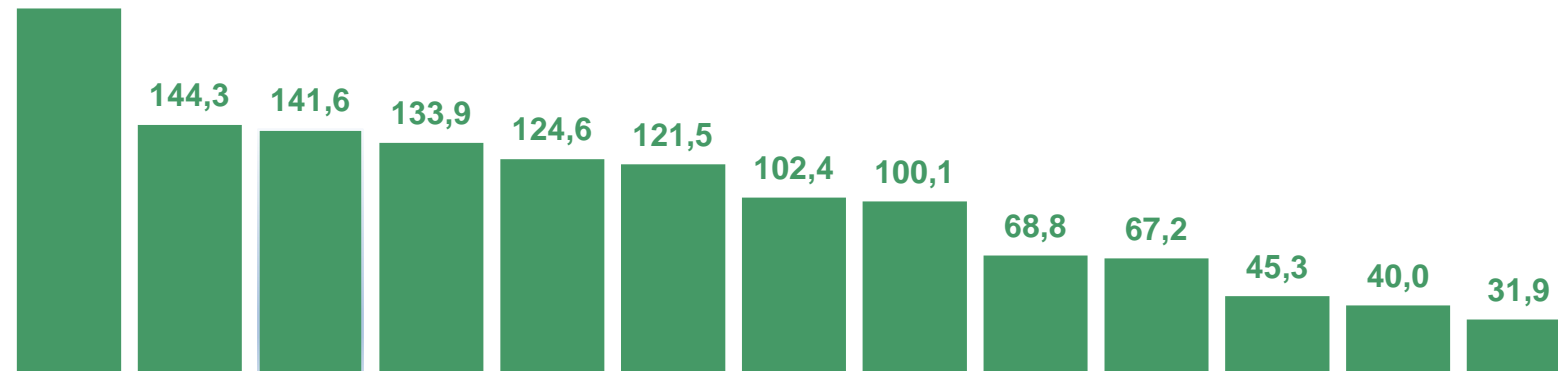
31,9

Добыча полезных ископаемых

ВСЕГО
ПО РЕСПУБЛИКЕ

89,3%

в 2,1 р.



Деятельность профессиональная, научная и техническая



Деятельность в области культуры, спорта, организации досуга и развлечений



Деятельность административная и сопутствующие дополнительные услуги



Строительство



Деятельность гостиниц и предприятий общественного питания



Обеспечение электрической энергией, газом и паром; кондиционирование воздуха



Деятельность по операциям с недвижимым имуществом



Обрабатывающие производства



Торговля оптовая и розничная; ремонт автотранспортных средств и мотоциклов



Сельское, лесное хозяйство, охота, рыболовство и рыбоводство



Предоставление прочих видов услуг



Образование



Добыча полезных ископаемых

* ПО СОПОСТАВИМОМУ КРУГУ ОРГАНИЗАЦИЙ В СООТВЕТСТВИИ С МЕТОДОЛОГИЕЙ БУХГАЛТЕРСКОГО УЧЕТА





УБЫТОК ОРГАНИЗАЦИЙ

РЕСПУБЛИКА АДЫГЕЯ

ЯНВАРЬ - ДЕКАБРЬ 2022 г.
В % К ЯНВАРЮ - ДЕКАБРЮ 2021 г.*



179,5

Обеспечение электрической энергией, газом и паром; кондиционирование воздуха



111,7

Деятельность в области здравоохранения и социальных услуг



16,9

Торговля оптовая и розничная; ремонт автотранспортных средств и мотоциклов



8,1

Сельское, лесное хозяйство, охота, рыболовство и рыбоводство

ВСЕГО
ПО РЕСПУБЛИКЕ

94,2%



* ПО СОПОСТАВИМОМУ КРУГУ ОРГАНИЗАЦИЙ В СООТВЕТСТВИИ С МЕТОДОЛОГИЕЙ БУХГАЛТЕРСКОГО УЧЕТА.







ДОЛЯ УБЫТОЧНЫХ ОРГАНИЗАЦИЙ


РЕСПУБЛИКА АДЫГЕЯ


28,1% в целом по республике

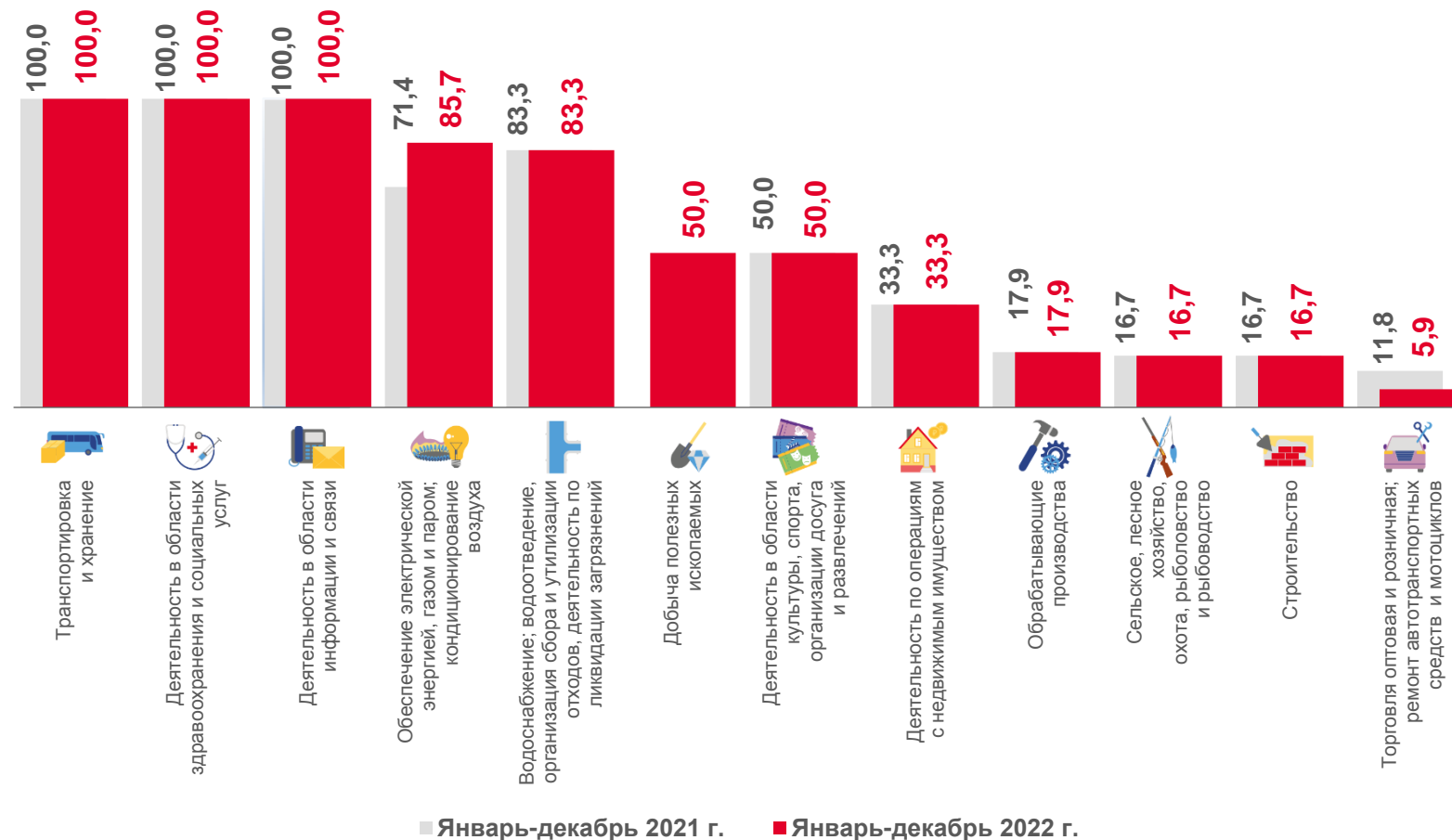
ЯНВАРЬ - ДЕКАБРЬ 2022 ГОДА, %

 **Транспортировка и хранение** **100,0**

 **Деятельность в области здравоохранения и социальных услуг** **100,0**

 **Деятельность в области информации и связи** **100,0**

 **Торговля оптовая и розничная; ремонт автотранспортных средств и мотоциклов** **5,9**



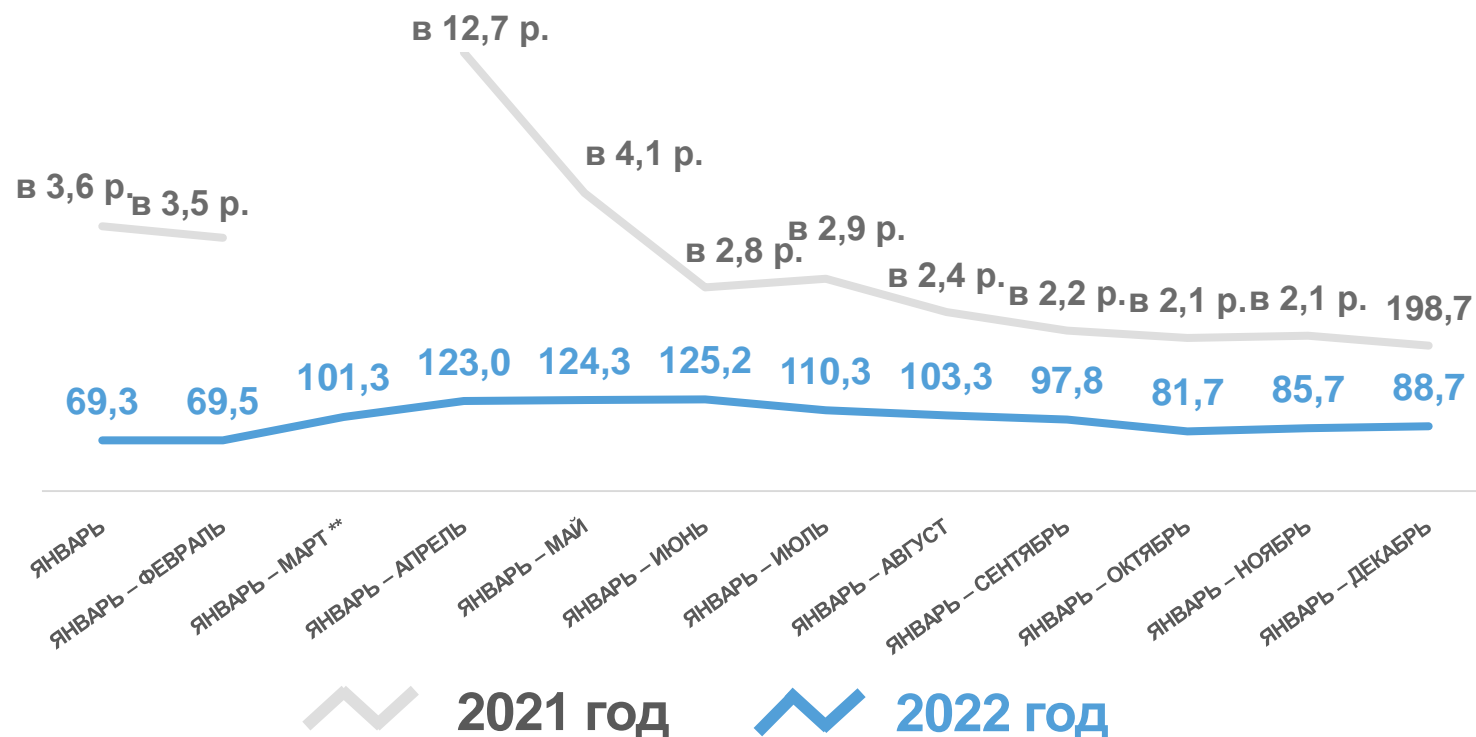
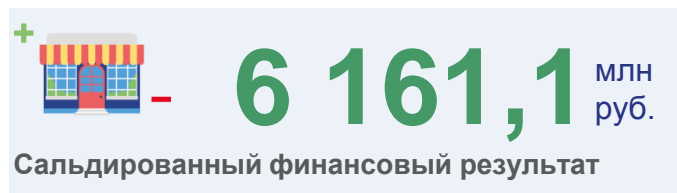


ФИНАНСОВЫЕ РЕЗУЛЬТАТЫ ДЕЯТЕЛЬНОСТИ ОРГАНИЗАЦИЙ

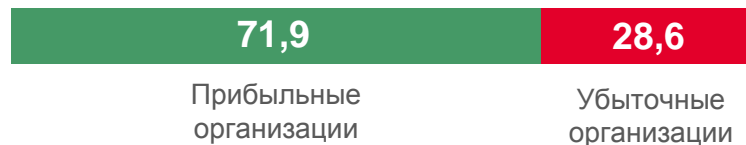
РЕСПУБЛИКА АДЫГЕЯ

ЯНВАРЬ - ДЕКАБРЬ 2022 ГОДА

В % К СООТВЕТСТВУЮЩЕМУ ПЕРИОДУ ПРЕДЫДУЩЕГО ГОДА*



СТРУКТУРА КРУПНЫХ И СРЕДНИХ ОРГАНИЗАЦИЙ, %



ПРИБЫЛЬ - УБЫТОК = САЛЬДИРОВАННЫЙ ФИНАНСОВЫЙ РЕЗУЛЬТАТ

* ПО СОПОСТАВИМОМУ КРУГУ ОРГАНИЗАЦИЙ В СООТВЕТСТВИИ С МЕТОДОЛОГИЕЙ БУХГАЛТЕРСКОГО УЧЕТА.

** ОТСУТСТВИЕ ПОКАЗАТЕЛЯ ОЗНАЧАЕТ, ЧТО В ОДНОМ ИЛИ ОБОИХ СОПОСТАВЛЯЕМЫХ ПЕРИОДАХ БЫЛ ПОЛУЧЕН ОТРИЦАТЕЛЬНЫЙ САЛЬДИРОВАННЫЙ ФИНАНСОВЫЙ РЕЗУЛЬТАТ.





ВНЕОБОРОТНЫЕ АКТИВЫ ОРГАНИЗАЦИЙ НА КОНЕЦ ГОДА


РЕСПУБЛИКА АДЫГЕЯ


2021 ГОД




2022 ГОД



 Основные средства, материальные поисковые активы, доходные вложения в материальные ценности

 Нематериальные, финансовые и другие внеоборотные активы

 Незавершенные капитальные вложения





ВНЕОБОРОТНЫЕ АКТИВЫ ОРГАНИЗАЦИЙ

РЕСПУБЛИКА АДЫГЕЯ

НА КОНЕЦ 2022 ГОДА,
МЛН РУБЛЕЙ



15 611,5

Обрабатывающие производства



4 205,6

Сельское, лесное хозяйство,
охота, рыболовство и рыбоводство



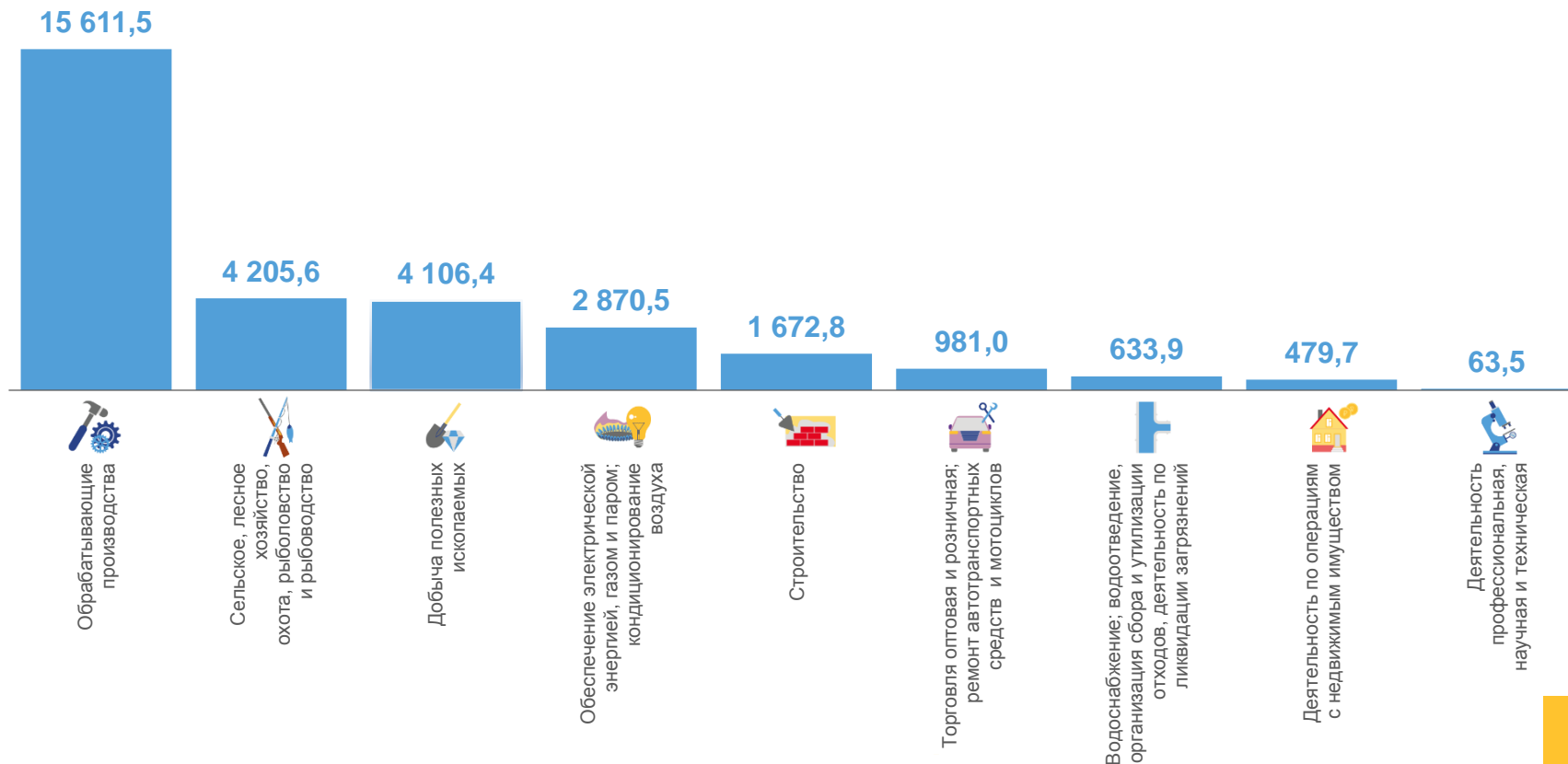
479,7

Деятельность по операциям
с недвижимым имуществом



63,5

Деятельность профессиональная,
научная и техническая





ОБОРОТНЫЕ АКТИВЫ ОРГАНИЗАЦИЙ НА КОНЕЦ ГОДА

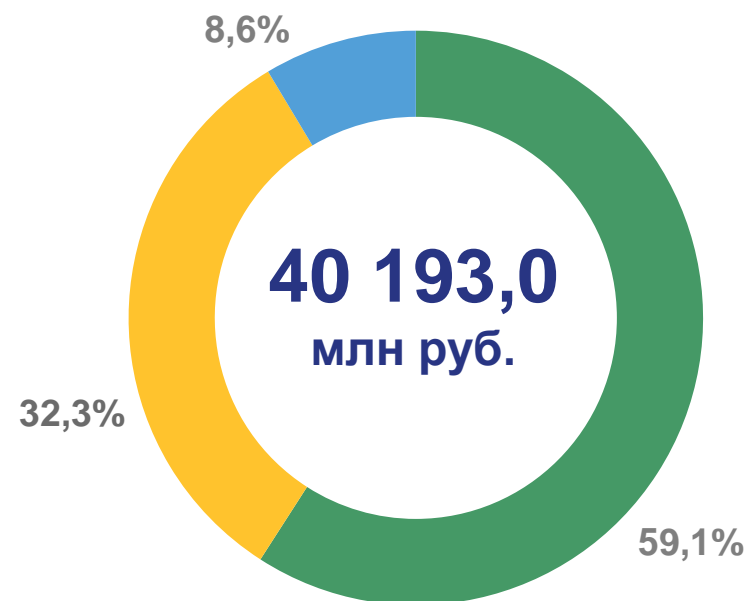
РЕСПУБЛИКА АДЫГЕЯ

2021 ГОД



○ Финансовые и другие оборотные активы

2022 ГОД



○ Запасы

○ Денежные средства





ОБОРОТНЫЕ АКТИВЫ ОРГАНИЗАЦИЙ

РЕСПУБЛИКА АДЫГЕЯ

НА КОНЕЦ 2022 ГОДА,
МЛН РУБЛЕЙ



17 715,9

Обрабатывающие производства



12 112,4

Торговля оптовая и розничная; ремонт
автотранспортных
средств и мотоциклов



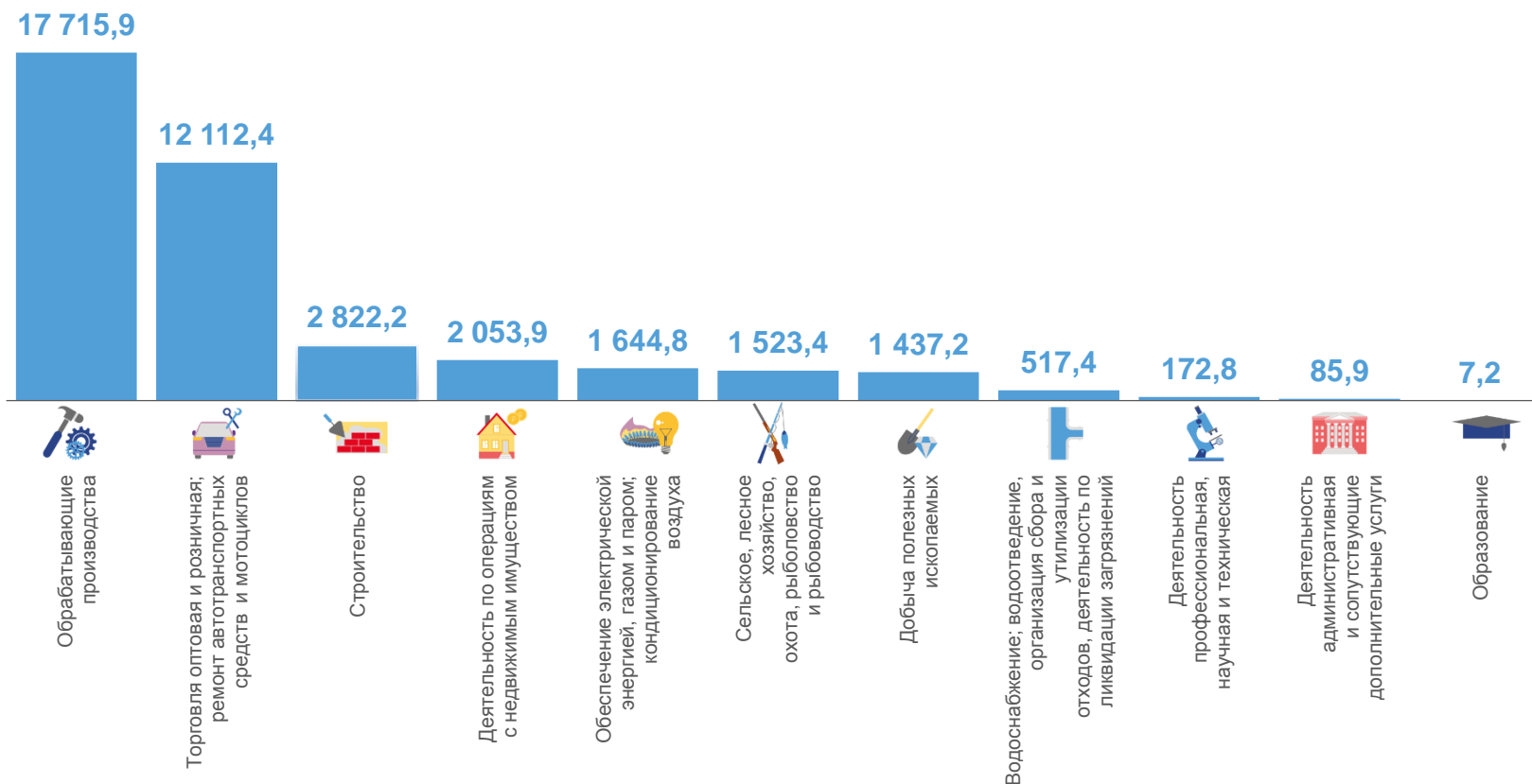
85,9

Деятельность административная
и сопутствующие дополнительные услуги



7,2

Образование

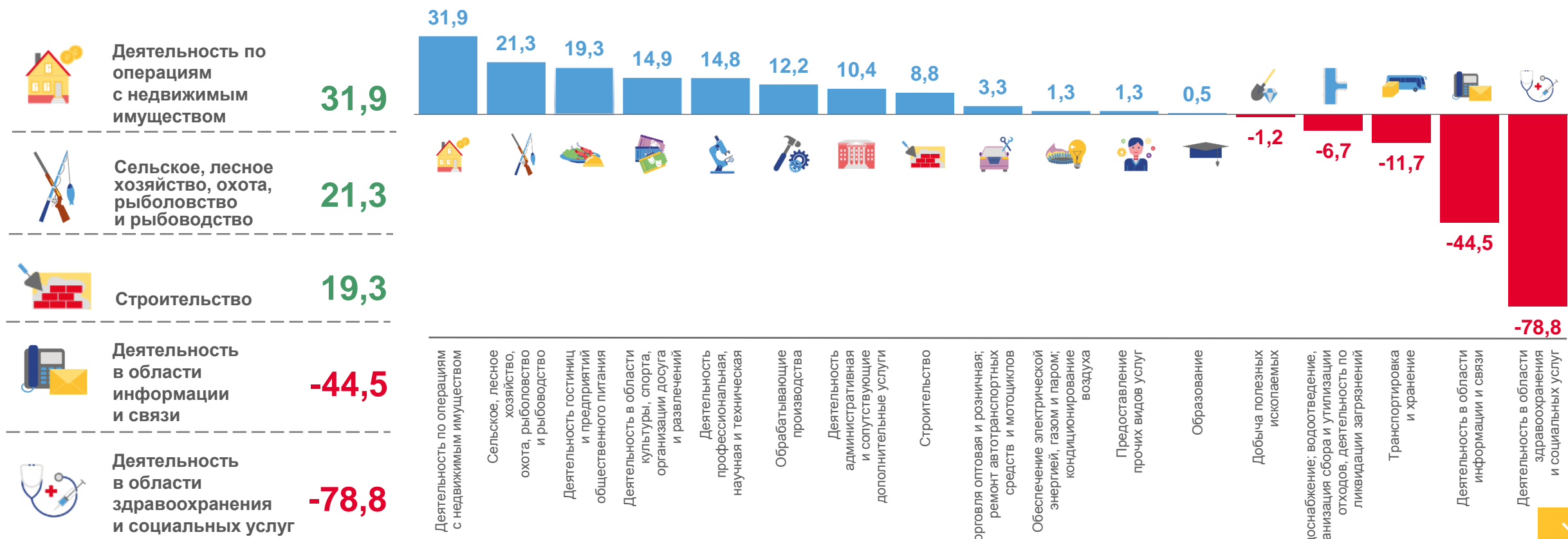




УРОВЕНЬ РЕНТАБЕЛЬНОСТИ (УБЫТОЧНОСТИ) ПРОДАННЫХ ТОВАРОВ, ПРОДУКЦИИ, РАБОТ, УСЛУГ ОРГАНИЗАЦИЙ

РЕСПУБЛИКА АДЫГЕЯ

НА КОНЕЦ 2022 ГОДА, %





СТРУКТУРА КРЕДИТОРСКОЙ ЗАДОЛЖЕННОСТИ ОРГАНИЗАЦИЙ РЕСПУБЛИКА АДЫГЕЯ

НА КОНЕЦ ДЕКАБРЯ 2022 ГОДА, В % К ИТОГУ

В % К ПРОСРОЧЕННОЙ КРЕДИТОРСКОЙ
ЗАДОЛЖЕННОСТИ



Просроченная
задолженность
16,2



- Задолженность поставщикам и подрядчикам
- Задолженность в бюджеты всех уровней
- Задолженность по платежам в государственные внебюджетные фонды
- Прочая кредиторская задолженность





СТРУКТУРА ДЕБИТОРСКОЙ ЗАДОЛЖЕННОСТИ ОРГАНИЗАЦИЙ РЕСПУБЛИКА АДЫГЕЯ

НА КОНЕЦ ДЕКАБРЯ 2022 ГОДА, В % К ИТОГУ

В % К ПРОСРОЧЕННОЙ ДЕБИТОРСКОЙ
ЗАДОЛЖЕННОСТИ



Просроченная
задолженность
4,4



- Задолженность покупателей и заказчиков
- Прочая дебиторская задолженность