



УПРАВЛЕНИЕ ФЕДЕРАЛЬНОЙ СЛУЖБЫ
ГОСУДАРСТВЕННОЙ СТАТИСТИКИ
ПО КРАСНОДАРСКОМУ КРАЮ
И РЕСПУБЛИКЕ АДЫГЕЯ

О финансовом состоянии крупных и средних организаций Краснодарского края

за январь-июнь 2023 года



ФЕДЕРАЛЬНАЯ СЛУЖБА
ГОСУДАРСТВЕННОЙ СТАТИСТИКИ

О финансовом состоянии крупных и средних организаций

В Краснодарском крае

за январь-июнь 2023 года

- 01 САЛЬДИРОВАННЫЙ ФИНАНСОВЫЙ РЕЗУЛЬТАТ ОРГАНИЗАЦИЙ
- 02 ФИНАНСОВЫЕ РЕЗУЛЬТАТЫ ДЕЯТЕЛЬНОСТИ ОРГАНИЗАЦИЙ
- 03 ПРИБЫЛЬ ОРГАНИЗАЦИЙ
- 04 УБЫТОК ОРГАНИЗАЦИЙ
- 05 ДОЛЯ УБЫТОЧНЫХ ОРГАНИЗАЦИЙ
- 06 ВНЕОБОРОТНЫЕ АКТИВЫ ОРГАНИЗАЦИЙ
- 07 ОБОРОТНЫЕ АКТИВЫ ОРГАНИЗАЦИЙ
- 08 УРОВЕНЬ РЕНТАБЕЛЬНОСТИ (УБЫТОЧНОСТИ) ПРОДАННЫХ ТОВАРОВ, РАБОТ, УСЛУГ ОРГАНИЗАЦИЙ



САЛЬДИРОВАННЫЙ ФИНАНСОВЫЙ РЕЗУЛЬТАТ ОРГАНИЗАЦИЙ

КРАСНОДАРСКИЙ КРАЙ

ЯНВАРЬ - ИЮНЬ 2023 ГОДА,
МЛРД РУБЛЕЙ



Транспортировка и хранение

144,9



Торговля оптовая и розничная;
ремонт автотранспортных
средств и мотоциклов

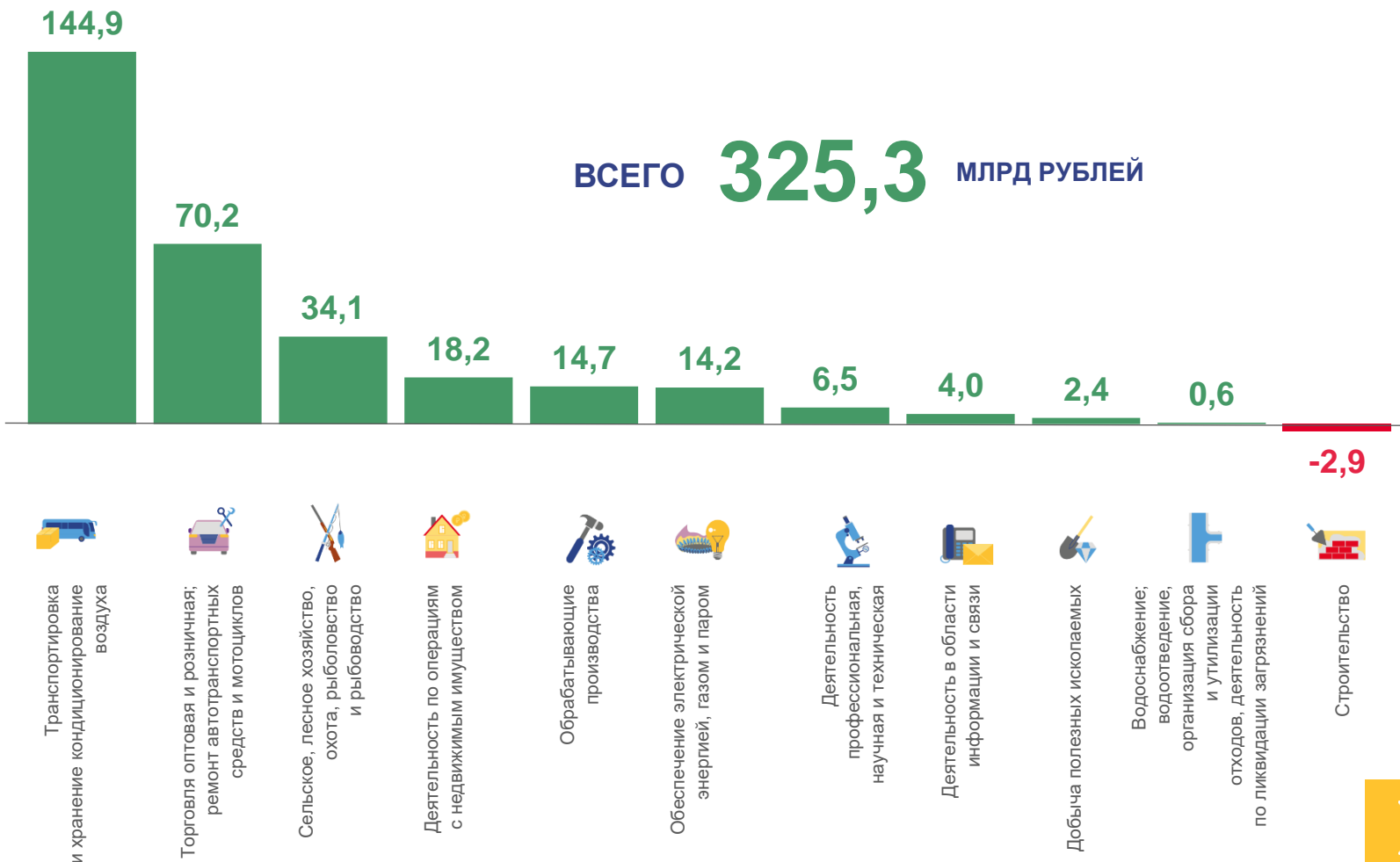
70,2



Строительство

-2,9

ВСЕГО **325,3** МЛРД РУБЛЕЙ



ПРИБЫЛЬ - УБЫТОК = САЛЬДИРОВАННЫЙ ФИНАНСОВЫЙ РЕЗУЛЬТАТ

САЛЬДИРОВАННЫЙ ФИНАНСОВЫЙ РЕЗУЛЬТАТ ОРГАНИЗАЦИЙ

КРАСНОДАРСКИЙ КРАЙ

ЯНВАРЬ - ИЮНЬ 2023 ГОДА



Растениеводство и животноводство, охота и предоставление соответствующих услуг в этих областях

35 813,1 млн рублей **(94,2%)**
в % к январю-июню 2022 г.

1 370,3 млн рублей **(150,1%)**
в % к январю-июню 2022 г.



Лесоводство и лесозаготовки

1,0 млн рублей **(152,3%)**
в % к январю-июню 2022 г.

327,5 млн рублей **(в 4,6 р.)**
в % к январю-июню 2022 г.

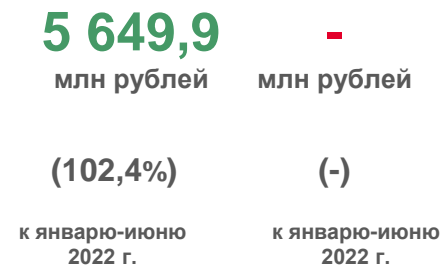
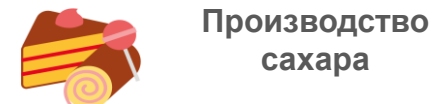
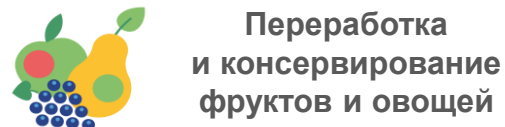
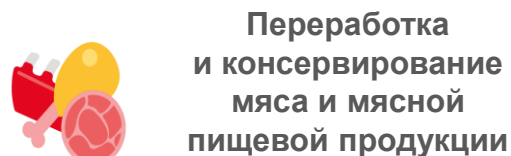
■ ПРИБЫЛЬ ■ УБЫТОК

* ПО СОПОСТАВИМОМУ КРУГУ ОРГАНИЗАЦИЙ В СООТВЕТСТВИИ С МЕТОДОЛОГИЕЙ БУХГАЛТЕРСКОГО УЧЕТА

САЛЬДИРОВАННЫЙ ФИНАНСОВЫЙ РЕЗУЛЬТАТ ОРГАНИЗАЦИЙ

КРАСНОДАРСКИЙ КРАЙ

ЯНВАРЬ - ИЮНЬ 2023 ГОДА



■ ПРИБЫЛЬ ■ УБЫТОК



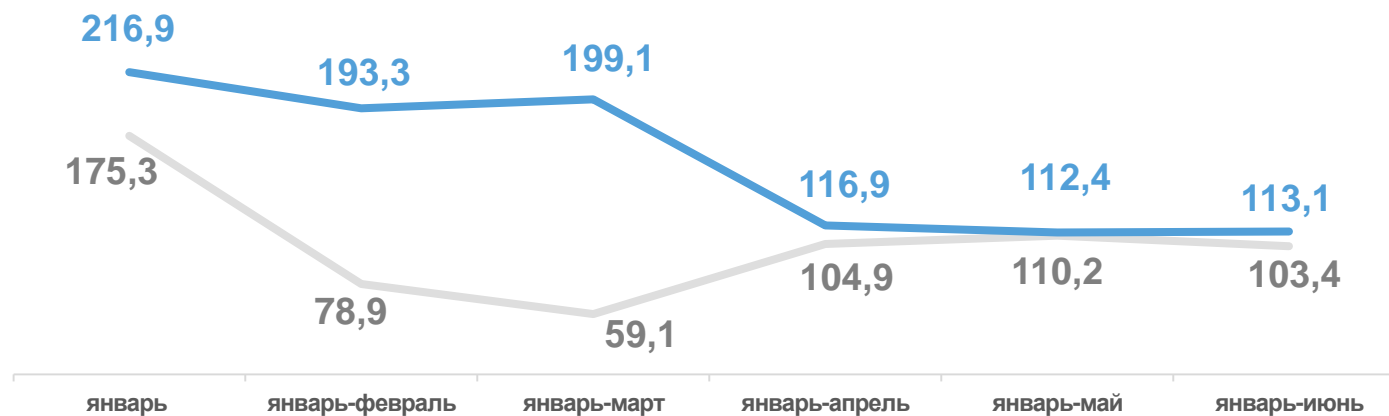

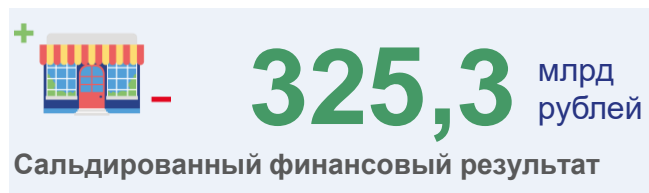


ФИНАНСОВЫЕ РЕЗУЛЬТАТЫ ОРГАНИЗАЦИЙ

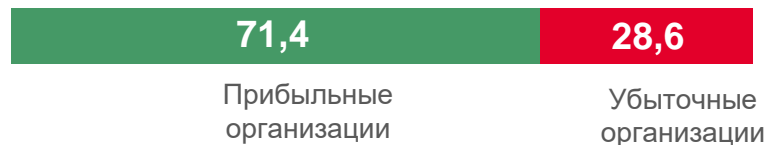
КРАСНОДАРСКИЙ КРАЙ

ЯНВАРЬ - ИЮНЬ 2023 ГОДА

В % К СООТВЕТСТВУЮЩЕМУ ПЕРИОДУ ПРЕДЫДУЩЕГО ГОДА*



СТРУКТУРА КРУПНЫХ И СРЕДНИХ ОРГАНИЗАЦИЙ, %



2022 год



2023 год

ПРИБЫЛЬ - УБЫТОК = САЛЬДИРОВАННЫЙ ФИНАНСОВЫЙ РЕЗУЛЬТАТ

* ПО СОПОСТАВИМОМУ КРУГУ ОРГАНИЗАЦИЙ В СООТВЕТСТВИИ С МЕТОДОЛОГИЕЙ БУХГАЛТЕРСКОГО УЧЕТА



ПРИБЫЛЬ ОРГАНИЗАЦИЙ

КРАСНОДАРСКИЙ КРАЙ

ЯНВАРЬ - ИЮНЬ 2023 ГОДА,
МЛРД РУБЛЕЙ



Транспортировка и хранение

147,0



Торговля оптовая и розничная,
ремонт автотранспортных средств
и мотоциклов

74,5



Добыча полезных ископаемых

2,6



Водоснабжение; водоотведение, организация
сбора и утилизации отходов,
деятельность по ликвидации загрязнений

1,0

147,0



Транспортировка
и хранение

74,5



Торговля оптовая
и розничная; ремонт
автотранспортных средств
и мотоциклов

59,3



Обрабатывающие
производства

35,8



Сельское, лесное
хозяйство, охота,
рыболовство
и рыбоводство

22,4



Деятельность
по операциям
с недвижимым
имуществом

14,7



Обеспечение электрической
энергией, газом и паром;
кондиционирование
воздуха

8,9



Деятельность
профессиональная, научная
и техническая

6,6



Строительство

4,0



Деятельность
в области
информации и связи

2,6



Добыча полезных
ископаемых

1,0



Водоснабжение;
водоотведение, организация
сбора и утилизации отходов
деятельность по ликвидации
загрязнений

ВСЕГО

400,0

МЛРД РУБЛЕЙ





УБЫТОК ОРГАНИЗАЦИЙ

КРАСНОДАРСКИЙ КРАЙ

ЯНВАРЬ - ИЮНЬ 2023 ГОДА,
МЛРД РУБЛЕЙ



Обработывающие
производства

44,7



Строительство

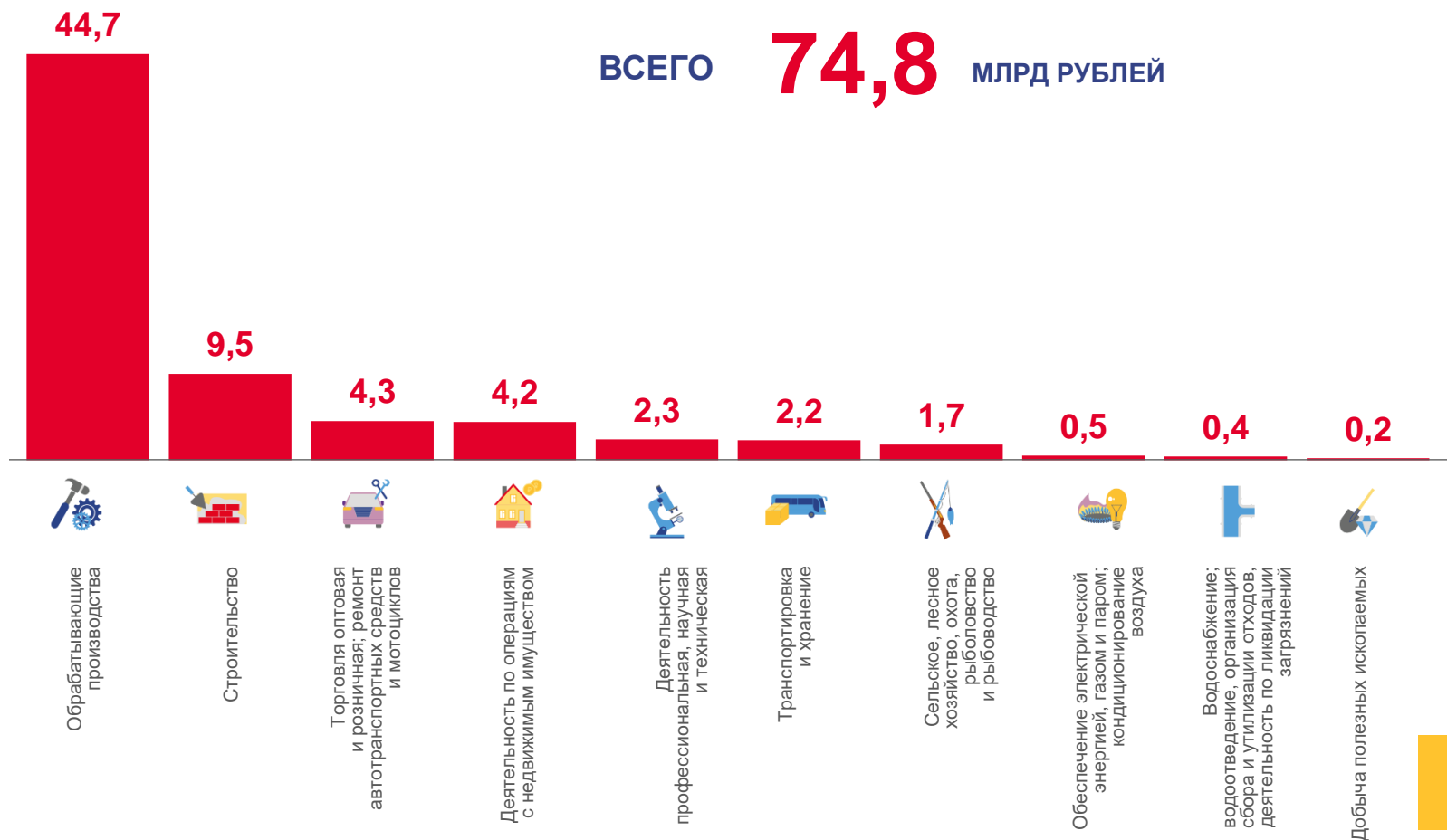
9,5



Добыча полезных ископаемых

0,2

ВСЕГО **74,8** МЛРД РУБЛЕЙ








ДОЛЯ УБЫТОЧНЫХ ОРГАНИЗАЦИЙ


КРАСНОДАРСКИЙ КРАЙ

ЯНВАРЬ - ИЮНЬ 2023 ГОДА, %

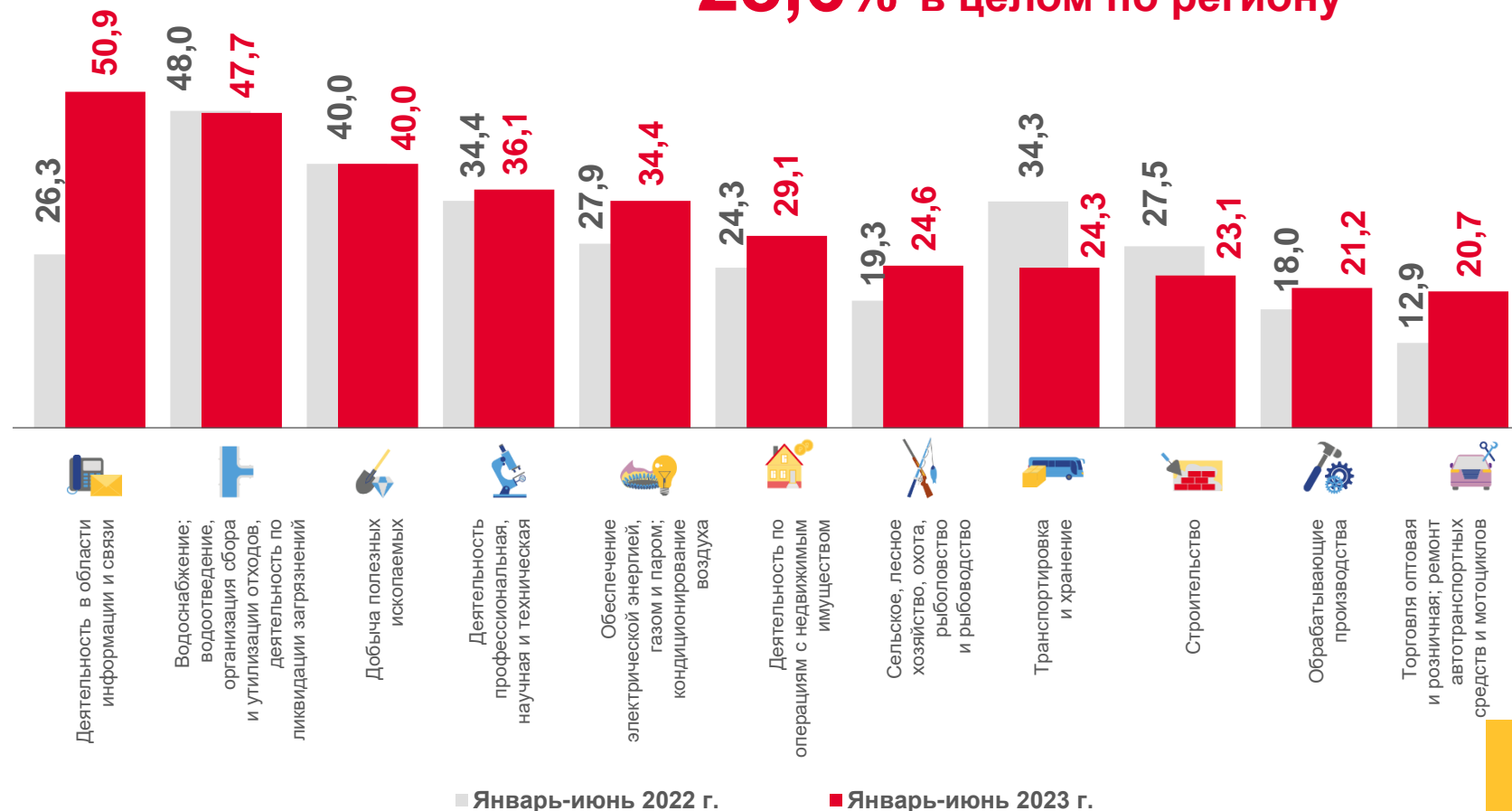
 Деятельность в области информации и связи **50,9**

 Водоснабжение; водоотведение, организация сбора и утилизации отходов, деятельность по ликвидации загрязнений **47,7**

 Обрабатывающие производства **21,2**

 Торговля оптовая и розничная; ремонт автотранспортных средств и мотоциклов **20,7**

28,6% в целом по региону





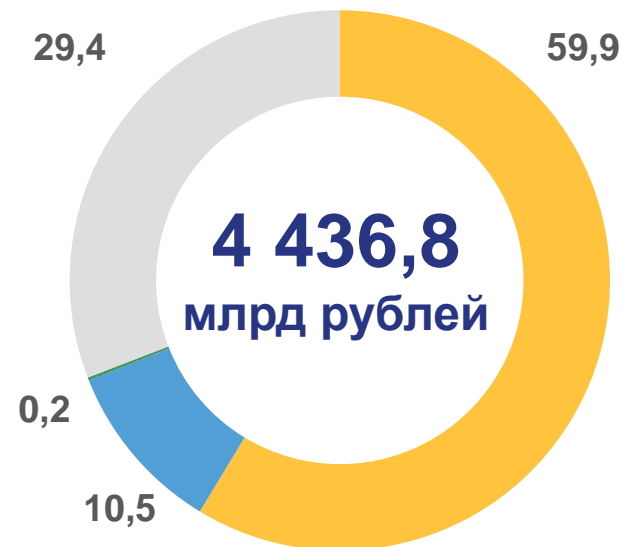
ВНЕОБОРОТНЫЕ АКТИВЫ ОРГАНИЗАЦИЙ

КРАСНОДАРСКИЙ КРАЙ

ЯНВАРЬ-ИЮНЬ 2022 ГОДА, %



ЯНВАРЬ-ИЮНЬ 2023 ГОДА, %



- Основные средства
- Незавершенные капитальные вложения
- Нематериальные, финансовые и другие внеоборотные активы
- Прочие внеоборотные активы





ВНЕОБОРОТНЫЕ АКТИВЫ ОРГАНИЗАЦИЙ

КРАСНОДАРСКИЙ КРАЙ

НА КОНЕЦ ИЮНЯ 2023 ГОДА,
МЛРД РУБЛЕЙ



1 396,1

Транспортировка и хранение



881,8

Торговля оптовая и розничная;
ремонт автотранспортных средств
и мотоциклов



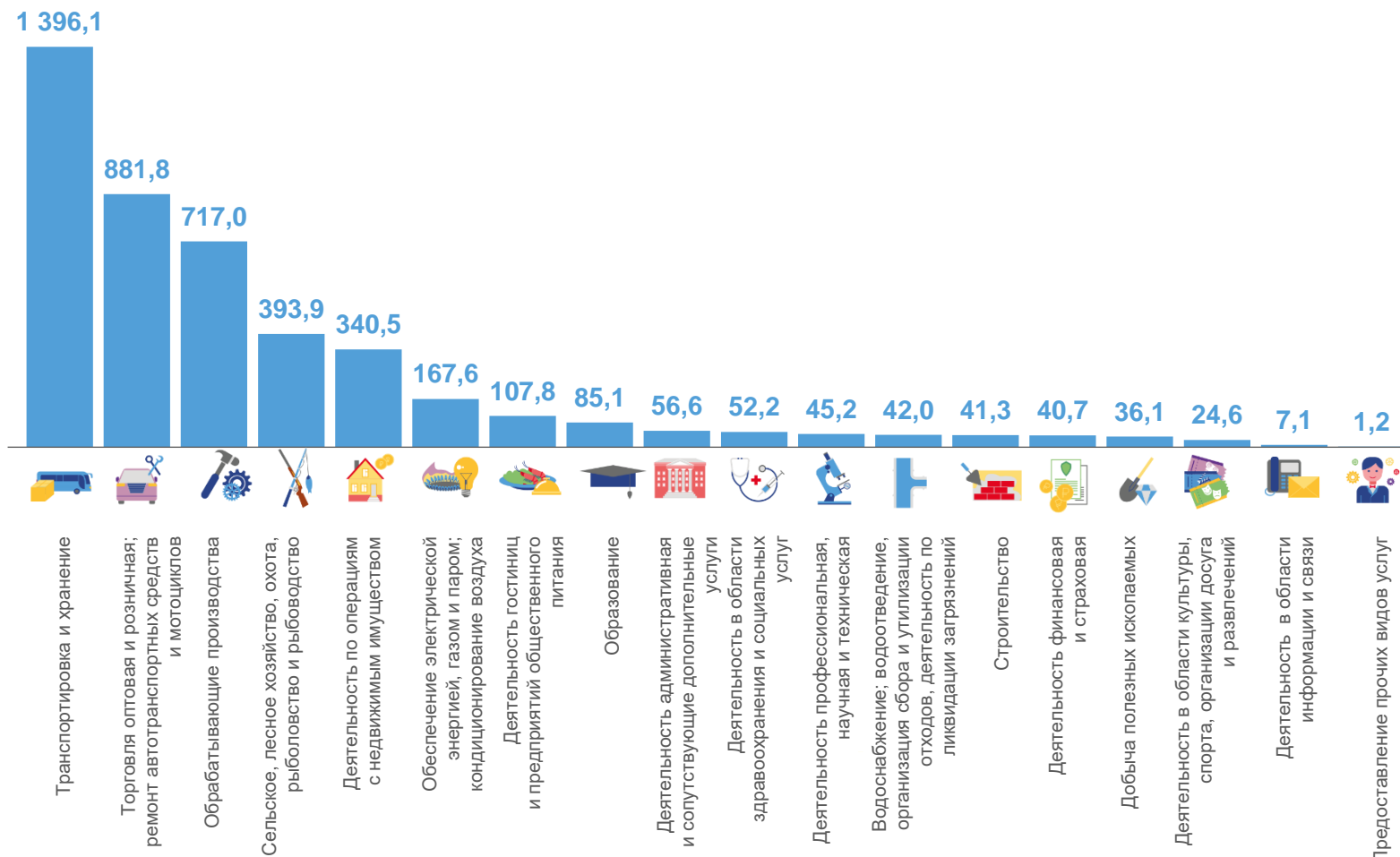
7,1

Деятельность в области
информации и связи



1,2

Предоставление прочих
видов услуг






ОБОРОТНЫЕ АКТИВЫ ОРГАНИЗАЦИЙ КРАСНОДАРСКИЙ КРАЙ

ЯНВАРЬ-ИЮНЬ 2022 ГОДА, %



ЯНВАРЬ-ИЮНЬ 2023 ГОДА, %





ОБОРОТНЫЕ АКТИВЫ ОРГАНИЗАЦИЙ

КРАСНОДАРСКИЙ КРАЙ

НА КОНЕЦ ИЮНЯ 2023 ГОДА,
МЛРД РУБЛЕЙ



1 028,0

Торговля оптовая и розничная;
ремонт автотранспортных
средств и мотоциклов



643,8

Обрабатывающие производства



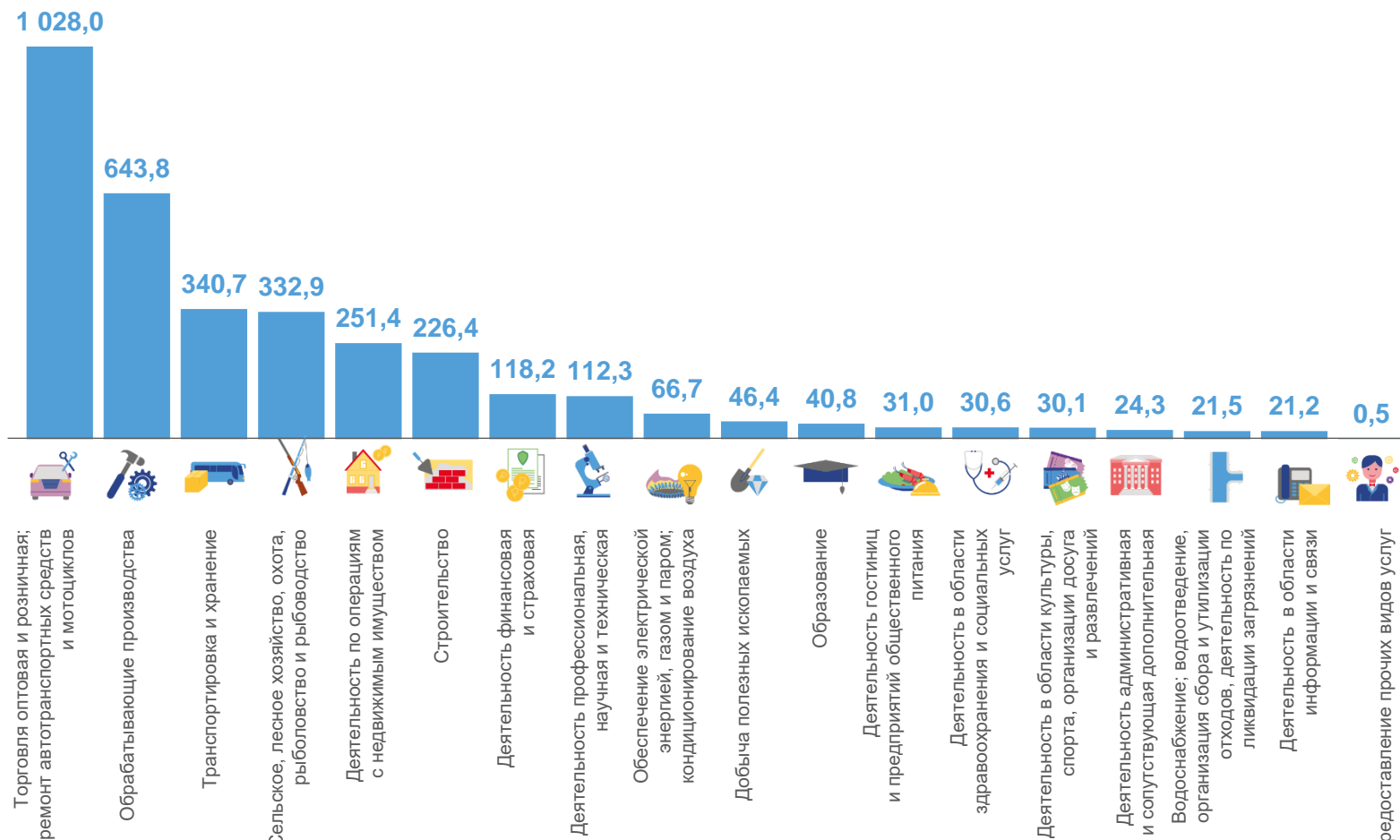
21,2

Деятельность в области
информации и связи



0,5

Предоставление прочих
видов услуг





УРОВЕНЬ РЕНТАБЕЛЬНОСТИ (УБЫТОЧНОСТИ) ПРОДАННЫХ ТОВАРОВ, РАБОТ, УСЛУГ ОРГАНИЗАЦИЙ

КРАСНОДАРСКИЙ КРАЙ

НА КОНЕЦ ИЮНЯ 2023 ГОДА, %

