



УПРАВЛЕНИЕ ФЕДЕРАЛЬНОЙ СЛУЖБЫ  
ГОСУДАРСТВЕННОЙ СТАТИСТИКИ  
ПО КРАСНОДАРСКОМУ КРАЮ  
И РЕСПУБЛИКЕ АДЫГЕЯ

# Основные социально-экономические индикаторы уровня жизни населения

в 2022 году



ФЕДЕРАЛЬНАЯ СЛУЖБА  
ГОСУДАРСТВЕННОЙ СТАТИСТИКИ

Основные социально-экономические  
индикаторы уровня жизни населения

Краснодарского края

в 2022 году

- 01 ДЕНЕЖНЫЕ ДОХОДЫ  
И РАСХОДЫ НАСЕЛЕНИЯ
- 02 ПОКУПАТЕЛЬНАЯ СПОСОБНОСТЬ  
СРЕДНЕДУШЕВЫХ ДОХОДОВ НАСЕЛЕНИЯ
- 03 ВЕЛИЧИНА ПРОЖИТОЧНОГО МИНИМУМА
- 04 ПОТРЕБИТЕЛЬСКИЕ РАСХОДЫ  
ДОМАШНИХ ХОЗЯЙСТВ
- 05 ЧИСЛЕННОСТЬ ПЕНСИОНЕРОВ  
И СРЕДНИЙ РАЗМЕР НАЗНАЧЕННЫХ ПЕНСИЙ





# СРЕДНЕДУШЕВЫЕ ДЕНЕЖНЫЕ ДОХОДЫ НАСЕЛЕНИЯ

КРАСНОДАРСКИЙ КРАЙ

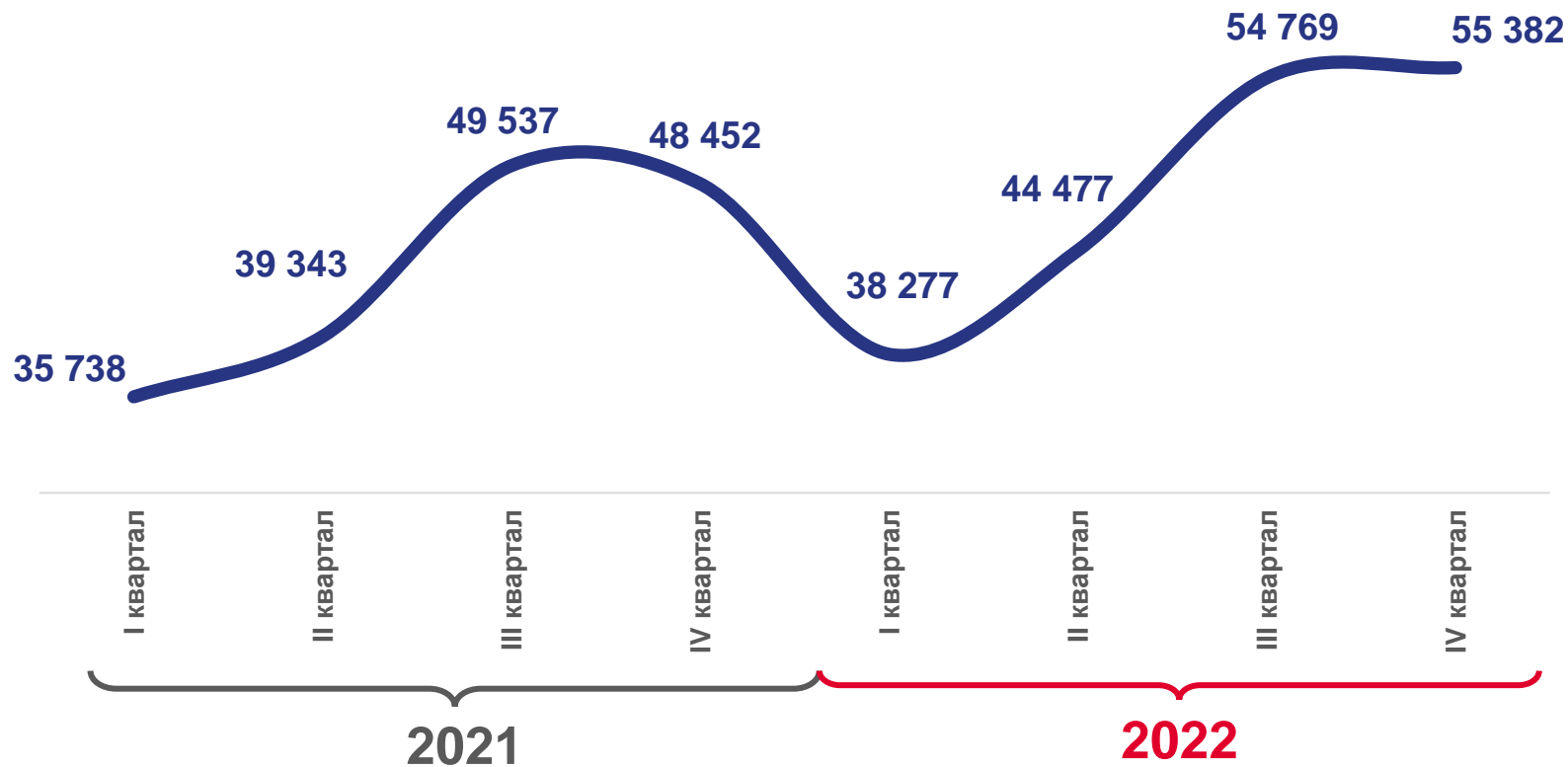
В МЕСЯЦ, РУБЛЕЙ

В 2022 ГОДУ

**48 278,7**

В 2021 ГОДУ

**43 254,5**



Среднедушевые денежные доходы населения





# ПОТРЕБИТЕЛЬСКИЕ РАСХОДЫ НАСЕЛЕНИЯ

КРАСНОДАРСКИЙ КРАЙ

Потребительские расходы  
на душу населения  
(рублей в месяц)

2022 год **44 281**

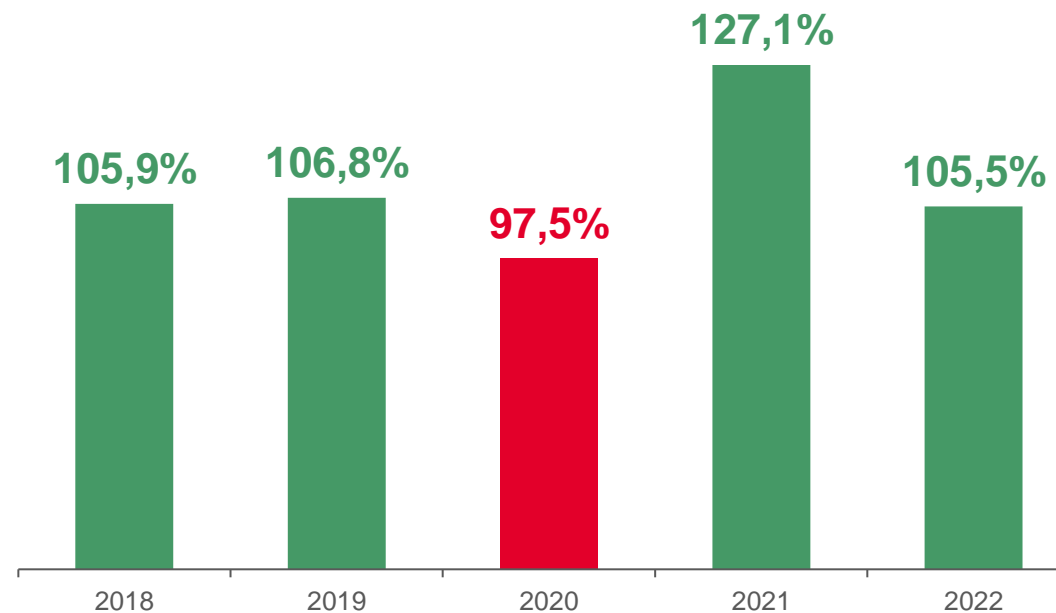
2021 год **41 986**

2020 год **33 043**

2019 год **33 888**

2018 год **31 737**

Потребительские расходы  
к предыдущему году





# СТРУКТУРА ДЕНЕЖНЫХ ДОХОДОВ И РАСХОДОВ НАСЕЛЕНИЯ

КРАСНОДАРСКИЙ КРАЙ

В 2022 ГОДУ, %

Структура формирования денежных доходов



- Оплата труда наемных работников
- Социальные выплаты
- Доходы от предпринимательской и другой производственной деятельности
- Доходы от собственности
- Прочие денежные поступления

Структура формирования денежных расходов



- Потребительские расходы
- Обязательные платежи и разнообразные взносы
- Прочие расходы





# ПОКУПАТЕЛЬНАЯ СПОСОБНОСТЬ СРЕДНЕДУШЕВЫХ ДОХОДОВ НАСЕЛЕНИЯ

КРАСНОДАРСКИЙ КРАЙ

СРЕДНЕДУШЕВЫЕ ДЕНЕЖНЫЕ  
ДОХОДЫ НАСЕЛЕНИЯ

ТОВАРЫ, КОТОРЫЕ ЭКВИВАЛЕНТНЫ СРЕДНЕМЕСЯЧНОМУ ДОХОДУ \*

В 2022 ГОДУ

**48 278,7**

рублей

В 2021 ГОДУ

**43 254,5**

рублей

2021 ГОД

2022 ГОД



**108,9**



**103,2**

Говядина (кроме бескостного мяса), кг



**255,1**



**258,3**

Куры охлажденные и мороженые, кг



**80,2**



**69,7**

Масло сливочное, кг



**764,2**



**707,3**

Молоко питьевое цельное пастеризованное 2,5-3,2% жирности, л



**5 540**



**6 350**

Яйца, 10 шт.

2021 ГОД

2022 ГОД



**336,7**



**353,9**

Масло подсолнечное, л



**861,3**



**683,5**

Сахар-песок, кг



**1 000,1**



**939,5**

Мука пшеничная, кг




**714,1**



**603,9**

Хлеб и булочные изделия из пшеничной муки различных сортов, кг



**404,5**



**350,3**

Крупа гречневая-ядрица, кг

\*Под товарным эквивалентом понимается количество какого-либо одного товара (услуги) с конкретными потребительскими свойствами, которое может быть приобретено при условии, что вся сумма денежных доходов будет направлена только на эти цели.





# ЧИСЛЕННОСТЬ НАСЕЛЕНИЯ С ДЕНЕЖНЫМИ ДОХОДАМИ НИЖЕ ГРАНИЦЫ БЕДНОСТИ ПО РЕГИОНАМ ЮФО

КРАСНОДАРСКИЙ КРАЙ

В % ОТ ОБЩЕЙ ЧИСЛЕННОСТИ НАСЕЛЕНИЯ

В 2021 ГОДУ



В 2022 ГОДУ





# ВЕЛИЧИНА ПРОЖИТОЧНОГО МИНИМУМА ПО РОССИЙСКОЙ ФЕДЕРАЦИИ И РЕГИОНАМ ЮФО

В 2022 ГОДУ, РУБЛЕЙ В МЕСЯЦ



ВСЕ НАСЕЛЕНИЕ



ТРУДОСПОСОБНОЕ  
НАСЕЛЕНИЕ



ПЕНСИОНЕРЫ



ДЕТИ







# ПОТРЕБИТЕЛЬСКИЕ РАСХОДЫ ДОМАШНИХ ХОЗЯЙСТВ

КРАСНОДАРСКИЙ КРАЙ

В 2022 ГОДУ, В %



- Расходы на покупку продуктов для домашнего питания
- Расходы на покупку непродовольственных товаров
- Расходы на оплату услуг
- Питание вне дома
- Расходы на покупку алкогольных напитков

изменение  
к предыдущему году



Расходы на покупку продуктов для домашнего питания

**-1,4 п.п.**



Расходы на покупку непродовольственных товаров

**-3,6 п.п.**



Расходы на оплату услуг

**+3,5 п.п.**



Питание вне дома

**+2,0 п.п.**



Расходы на покупку алкогольных напитков

**-0,5 п.п.**

\* По итогам выборочного обследования бюджетов домашних хозяйств





# ПОТРЕБЛЕНИЕ ОСНОВНЫХ ПРОДУКТОВ ПИТАНИЯ В ДОМАШНИХ ХОЗЯЙСТВАХ\*

КРАСНОДАРСКИЙ КРАЙ

В 2022 ГОДУ, В СРЕДНЕМ НА ЧЛЕНА ДОМАШНЕГО ХОЗЯЙСТВА В ГОД



Городская  
местность



Сельская  
местность



\* По итогам выборочного обследования бюджетов домашних хозяйств



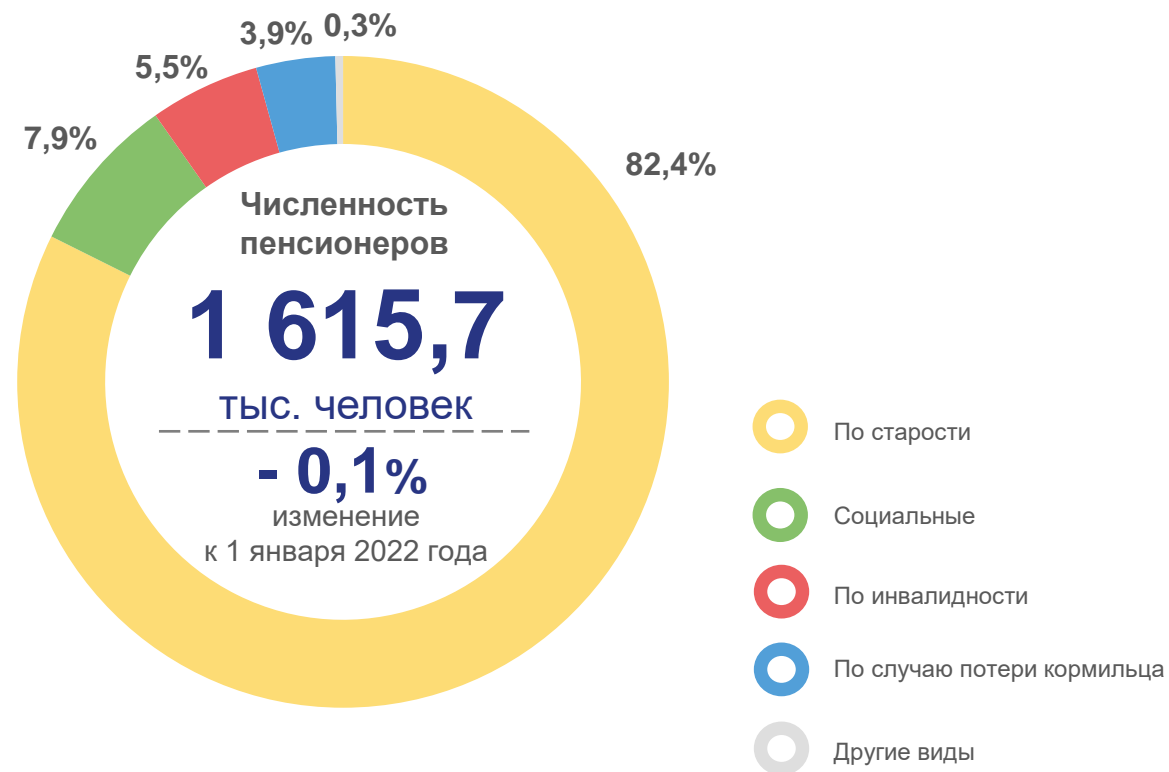


# ЧИСЛЕННОСТЬ ПЕНСИОНЕРОВ

КРАСНОДАРСКИЙ КРАЙ

НА 1 ЯНВАРЯ 2023 ГОДА, ТЫС. ЧЕЛОВЕК

Распределение по видам пенсионного обеспечения



\* По данным Фонда пенсионного и социального страхования Российской Федерации



# СРЕДНИЙ РАЗМЕР НАЗНАЧЕННЫХ ПЕНСИЙ

КРАСНОДАРСКИЙ КРАЙ

НА 1 ЯНВАРЯ 2023 ГОДА, РУБЛЕЙ

**17 917**

Всего

**+14,2%**

Изменение к 1 января 2022 года

**▲ 102,8**

Реальный размер назначенных пенсий к 1 января 2022 года

**11 868**

Величина прожиточного минимума пенсионера в 2023 году

## По видам пенсионного обеспечения

