



УПРАВЛЕНИЕ ФЕДЕРАЛЬНОЙ СЛУЖБЫ  
ГОСУДАРСТВЕННОЙ СТАТИСТИКИ  
ПО КРАСНОДАРСКОМУ КРАЮ  
И РЕСПУБЛИКЕ АДЫГЕЯ

# Основные фонды организаций

за 2022 год  
(предварительные данные)



ФЕДЕРАЛЬНАЯ СЛУЖБА  
ГОСУДАРСТВЕННОЙ СТАТИСТИКИ

# Основные фонды организаций

Краснодарского края

за 2022 год

(предварительные данные)

- 01** НАЛИЧИЕ И ДВИЖЕНИЕ ОСНОВНЫХ ФОНДОВ (СРЕДСТВ) И ДРУГИХ НЕФИНАНСОВЫХ АКТИВОВ КОММЕРЧЕСКИХ ОРГАНИЗАЦИЙ (без субъектов малого предпринимательства)
- 02** НАЛИЧИЕ И ДВИЖЕНИЕ ОСНОВНЫХ ФОНДОВ (СРЕДСТВ) НЕКОММЕРЧЕСКИХ ОРГАНИЗАЦИЙ
- 03** СРЕДНИЙ ВОЗРАСТ ОСНОВНЫХ ФОНДОВ ОРГАНИЗАЦИЙ
- 04** ОСНОВНЫЕ ФОНДЫ ОРГАНИЗАЦИЙ ЮЖНОГО ФЕДЕРАЛЬНОГО ОКРУГА





# НАЛИЧИЕ ОСНОВНЫХ ФОНДОВ КОММЕРЧЕСКИХ ОРГАНИЗАЦИЙ

(БЕЗ СУБЪЕКТОВ МАЛОГО ПРЕДПРИНИМАТЕЛЬСТВА\*)

КРАСНОДАРСКИЙ КРАЙ

ПО ПОЛНОЙ УЧЕТНОЙ СТОИМОСТИ; 2022 ГОД, МЛРД РУБЛЕЙ

На начало года



4 866,2

Переоценка и обесценение  
основных фондов

15,3

Поступило за отчетный год:

438,5

в том числе новых основных фондов

330,1

Выбыло за отчетный год:

167,1

в том числе ликвидировано

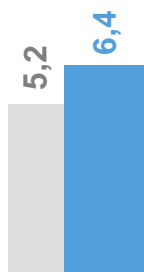
26,5

На конец года



5 152,9

## Коэффициент обновления основных фондов



15,2%



**Максимальное значение**

Государственное управление и обеспечение военной безопасности; социальное обеспечение

1,9%




**Минимальное значение**

Деятельность в области культуры, спорта, организации досуга и развлечений

■ 2021 год

■ 2022 год

## Коэффициент выбытия (ликвидации) основных фондов



3,3%



**Максимальное значение**

Деятельность в области культуры, спорта, организации досуга и развлечений

0,17%



**Минимальное значение**

Деятельность гостиниц и предприятий общественного питания

\*По данным федерального статистического наблюдения за наличием и движением основных фондов (средств) организаций.



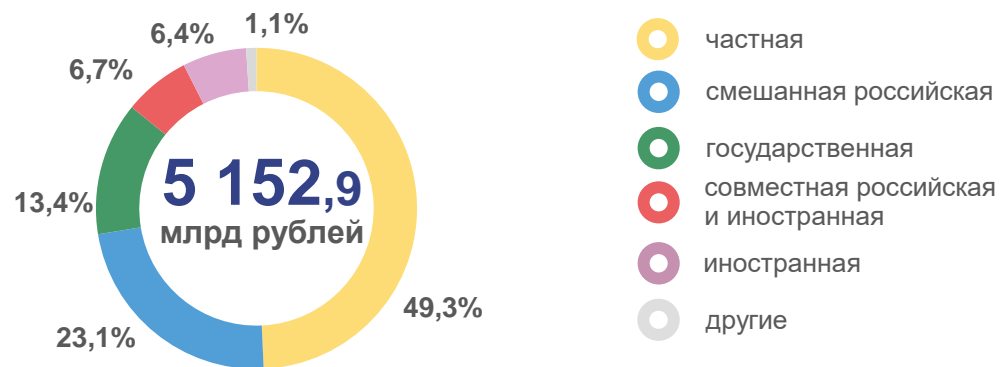


# СТРУКТУРА ОСНОВНЫХ ФОНДОВ КОММЕРЧЕСКИХ ОРГАНИЗАЦИЙ

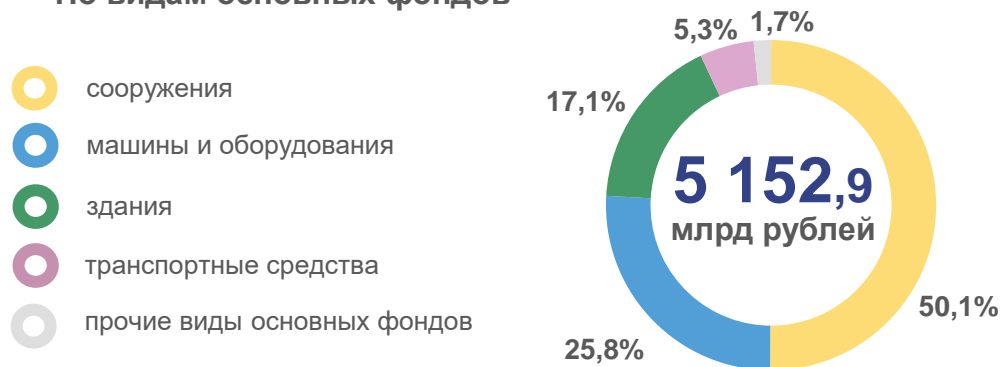
(БЕЗ СУБЪЕКТОВ МАЛОГО ПРЕДПРИНИМАТЕЛЬСТВА\*)  
КРАСНОДАРСКИЙ КРАЙ

ПО ПОЛНОЙ УЧЕТНОЙ СТОИМОСТИ; НА КОНЕЦ 2022 ГОДА, В % К ИТОГУ

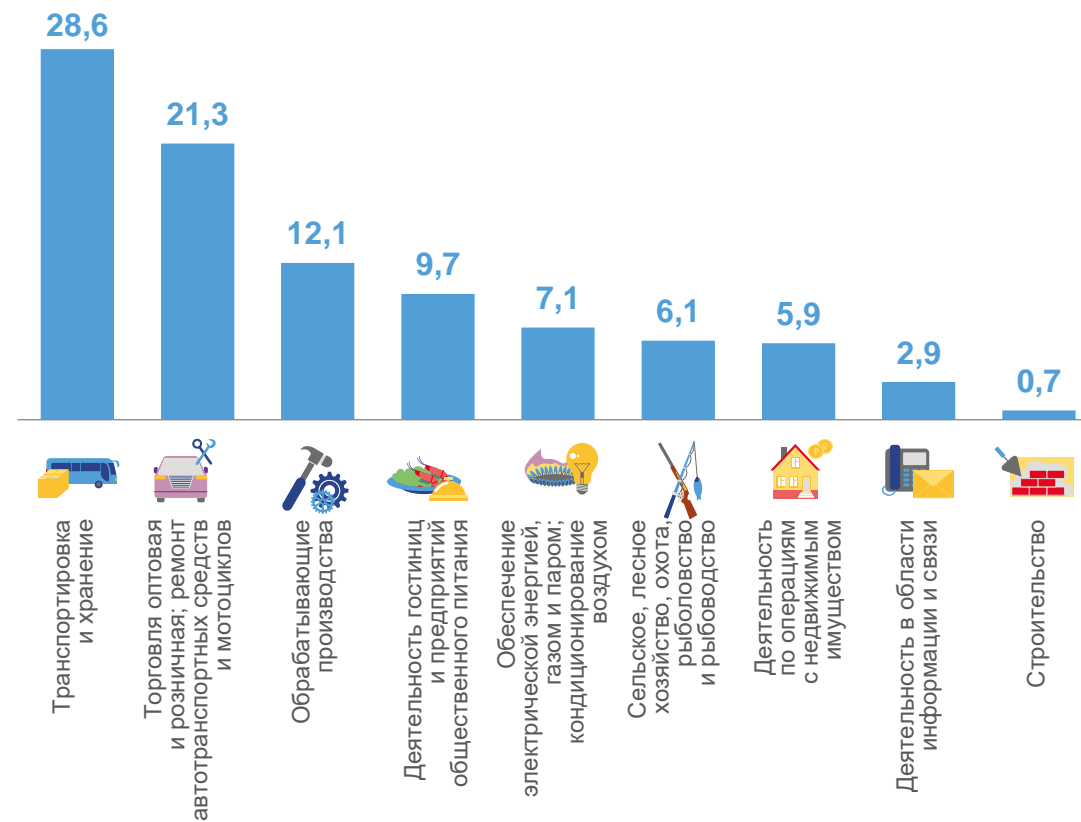
## По формам собственности



## По видам основных фондов



## По отдельным видам экономической деятельности



\*По данным федерального статистического наблюдения за наличием и движением основных фондов (средств) организаций.





# ВВОД В ДЕЙСТВИЕ НОВЫХ ОСНОВНЫХ ФОНДОВ В КОММЕРЧЕСКИХ ОРГАНИЗАЦИЯХ

(БЕЗ СУБЪЕКТОВ МАЛОГО ПРЕДПРИНИМАТЕЛЬСТВА\*)

КРАСНОДАРСКИЙ КРАЙ

ПО ОТДЕЛЬНЫМ ВИДАМ ЭКОНОМИЧЕСКОЙ ДЕЯТЕЛЬНОСТИ,  
МЛН РУБЛЕЙ



## 330 062

Ввод в действие новых основных фондов, всего



## 102 134

Транспортировка и хранение



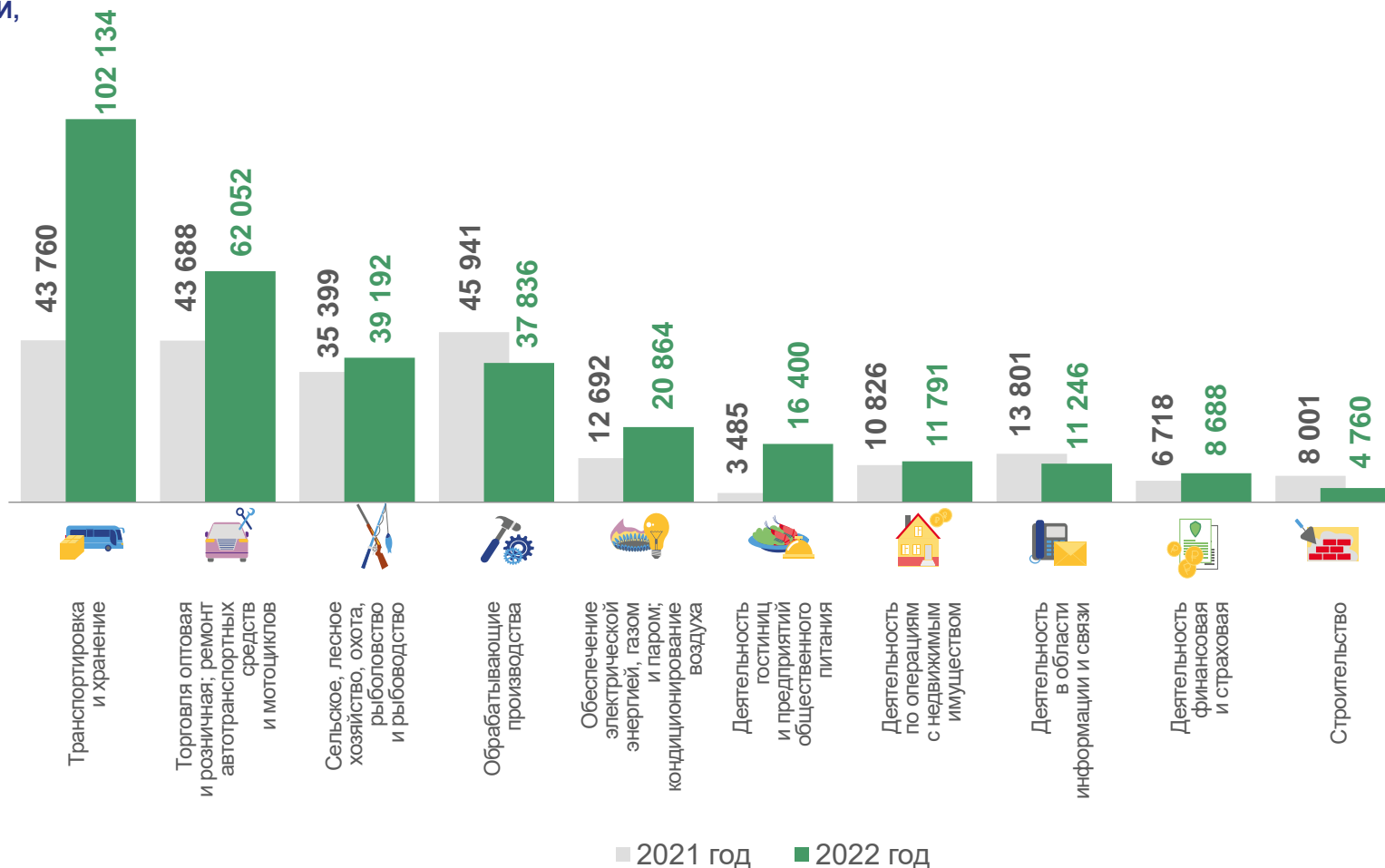
## 62 052

Торговля оптовая и розничная; ремонт автотранспортных средств и мотоциклов



## 4 760

Строительство



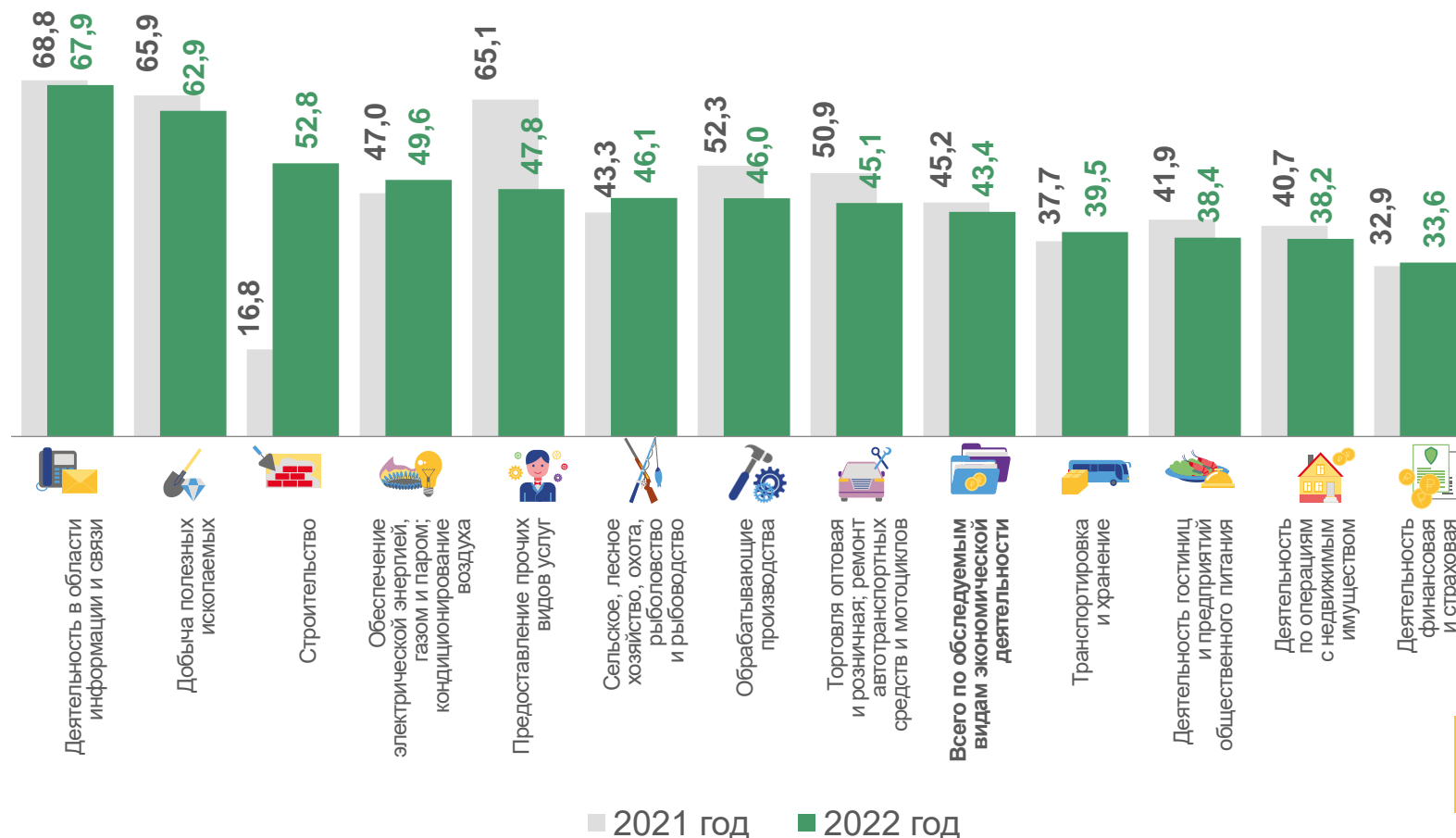
\*По данным федерального статистического наблюдения за наличием и движением основных фондов (средств) организаций.



# СТЕПЕНЬ ИЗНОСА ОСНОВНЫХ ФОНДОВ КОММЕРЧЕСКИХ ОРГАНИЗАЦИЙ

(БЕЗ СУБЪЕКТОВ МАЛОГО ПРЕДПРИНИМАТЕЛЬСТВА\*)  
КРАСНОДАРСКИЙ КРАЙ

НА КОНЕЦ 2022 ГОДА ;  
ПО ОТДЕЛЬНЫМ ВИДАМ ЭКОНОМИЧЕСКОЙ ДЕЯТЕЛЬНОСТИ, В %



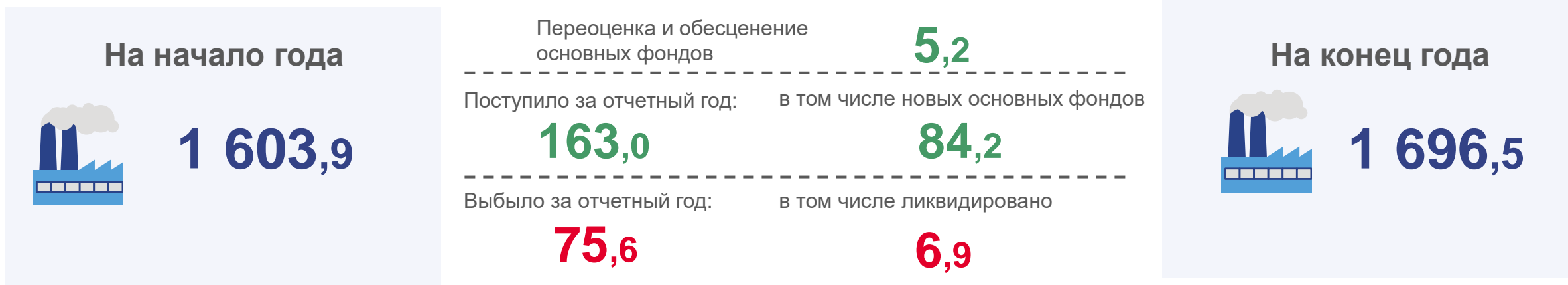
\*По данным федерального статистического наблюдения за наличием и движением основных фондов (средств) организаций.



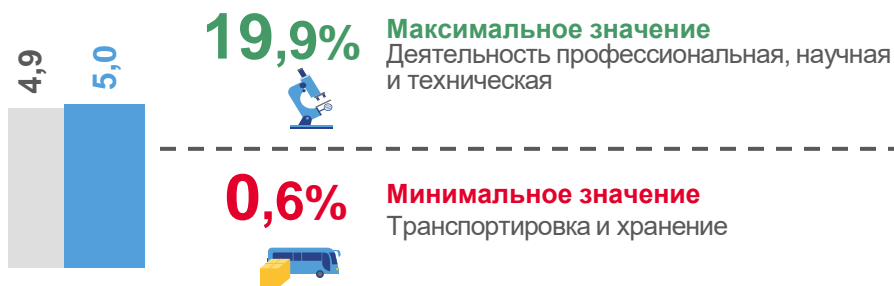
# НАЛИЧИЕ ОСНОВНЫХ ФОНДОВ НЕКОММЕРЧЕСКИХ ОРГАНИЗАЦИЙ\*

КРАСНОДАРСКИЙ КРАЙ

ПО ПОЛНОЙ УЧЕТНОЙ СТОИМОСТИ; 2022 ГОД, МЛРД РУБЛЕЙ



## Коэффициент обновления основных фондов



## Коэффициент выбытия (ликвидации) основных фондов



\*По данным федерального статистического наблюдения за наличием и движением основных фондов (средств) некоммерческих организаций.

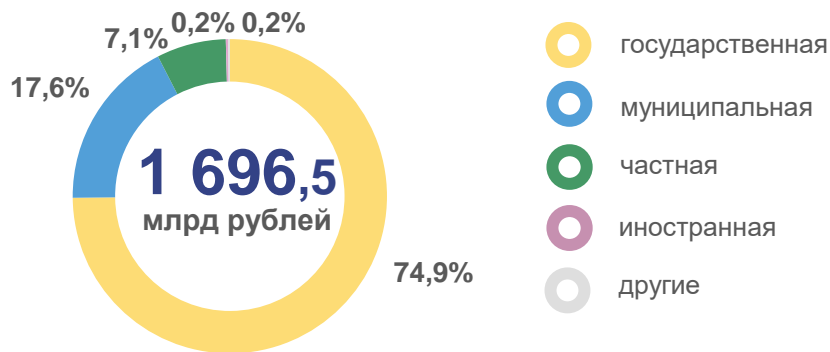


# СТРУКТУРА ОСНОВНЫХ ФОНДОВ НЕКОММЕРЧЕСКИХ ОРГАНИЗАЦИЙ\*

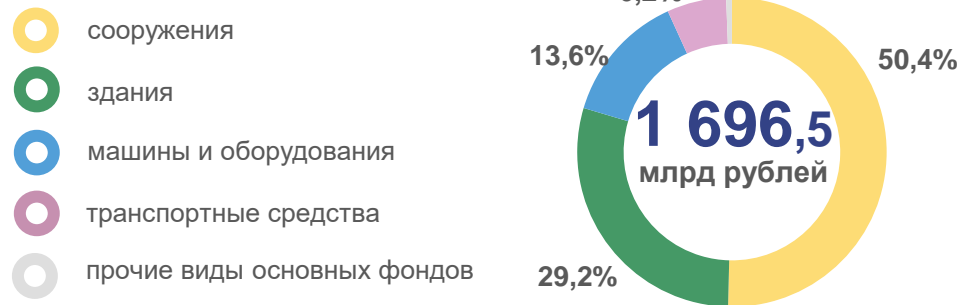
КРАСНОДАРСКИЙ КРАЙ

ПО ПОЛНОЙ УЧЕТНОЙ СТОИМОСТИ; НА 2022 КОНЕЦ ГОДА, В % К ИТОГУ

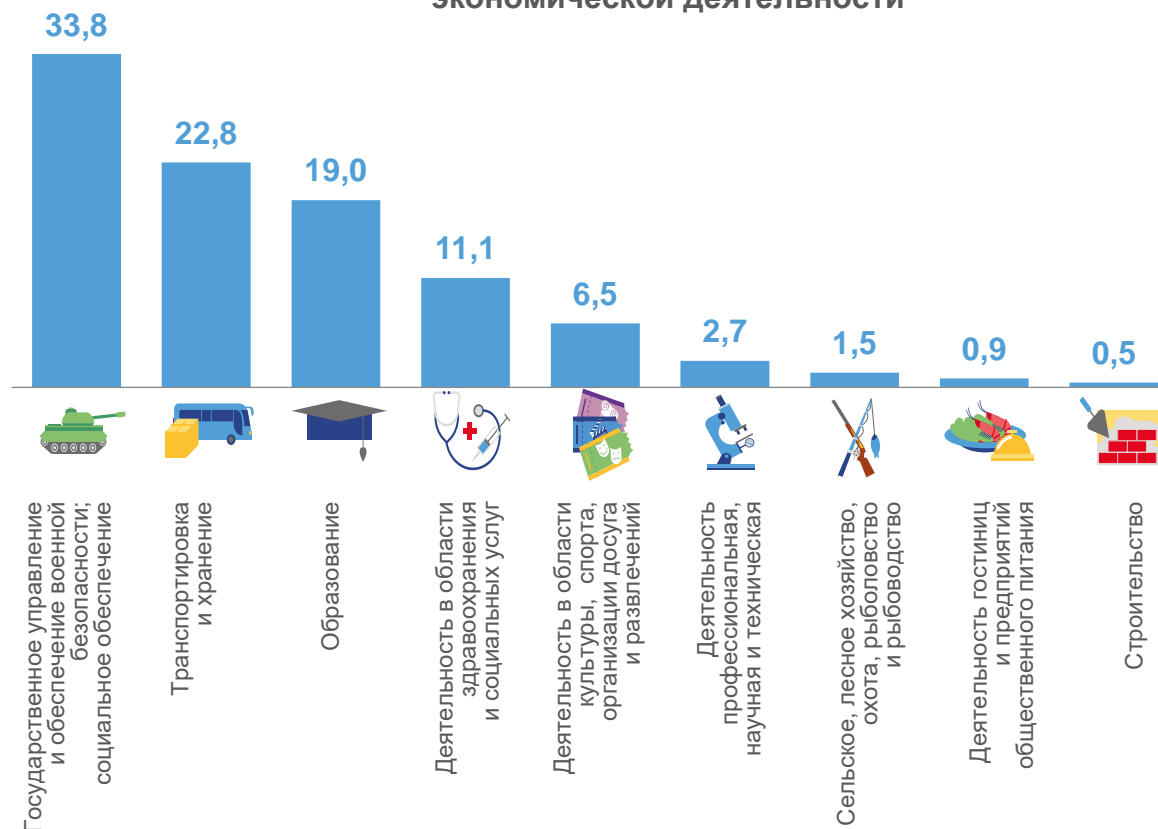
## По формам собственности



## По видам основных фондов



## По отдельным видам экономической деятельности



\*По данным федерального статистического наблюдения за наличием и движением основных фондов (средств) некоммерческих организаций.





# ВВОД В ДЕЙСТВИЕ НОВЫХ ОСНОВНЫХ ФОНДОВ В НЕКОММЕРЧЕСКИХ ОРГАНИЗАЦИЯХ

КРАСНОДАРСКИЙ КРАЙ

ПО ОТДЕЛЬНЫМ ВИДАМ ЭКОНОМИЧЕСКОЙ ДЕЯТЕЛЬНОСТИ,  
МЛН РУБЛЕЙ



**84 203**

Ввод в действие новых основных фондов, всего



**25 960**

Государственное управление и обеспечение военной безопасности; социальное обеспечение



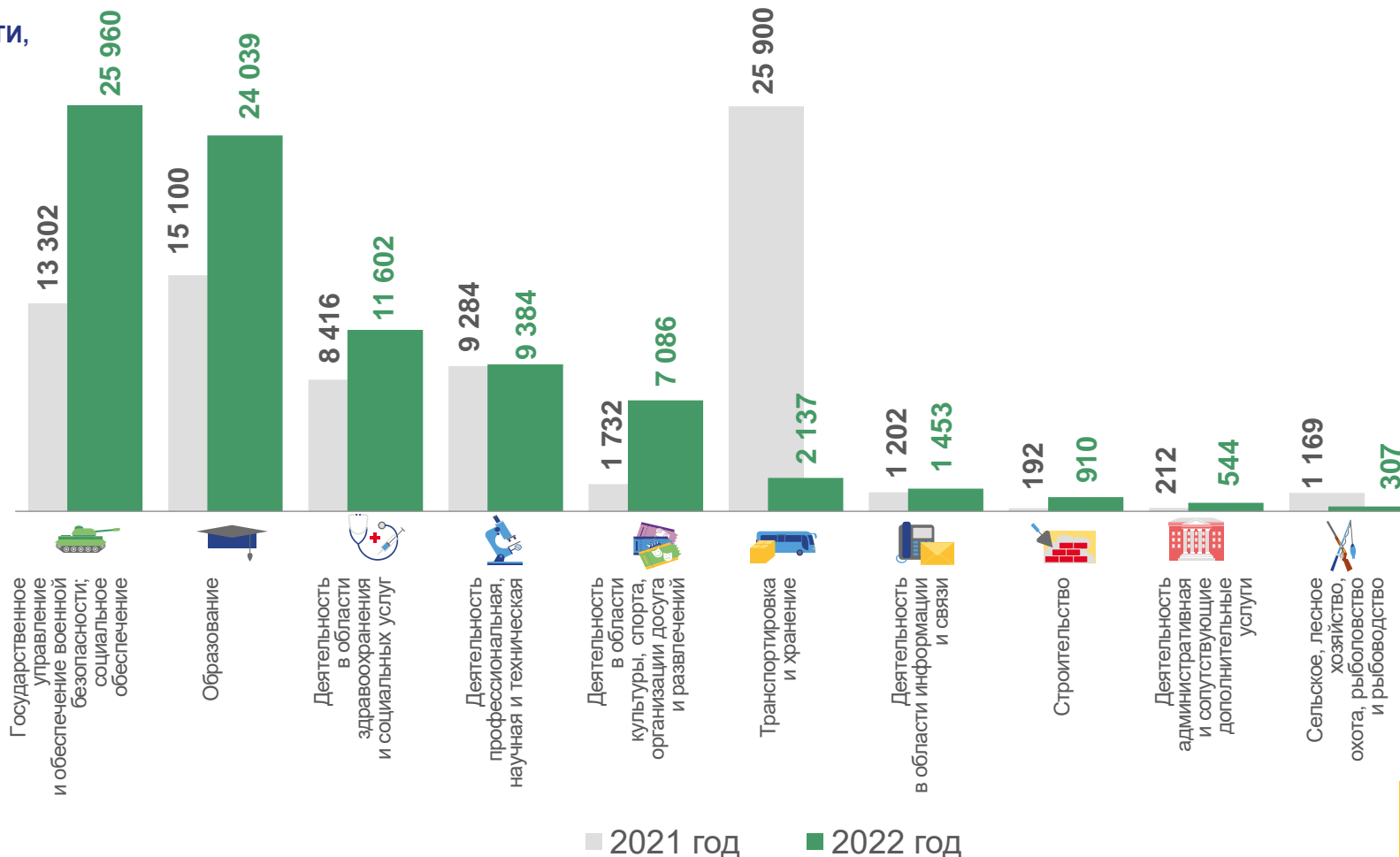
**24 039**

Образование



**307**

Сельское, лесное хозяйство, охота, рыболовство и рыбоводство

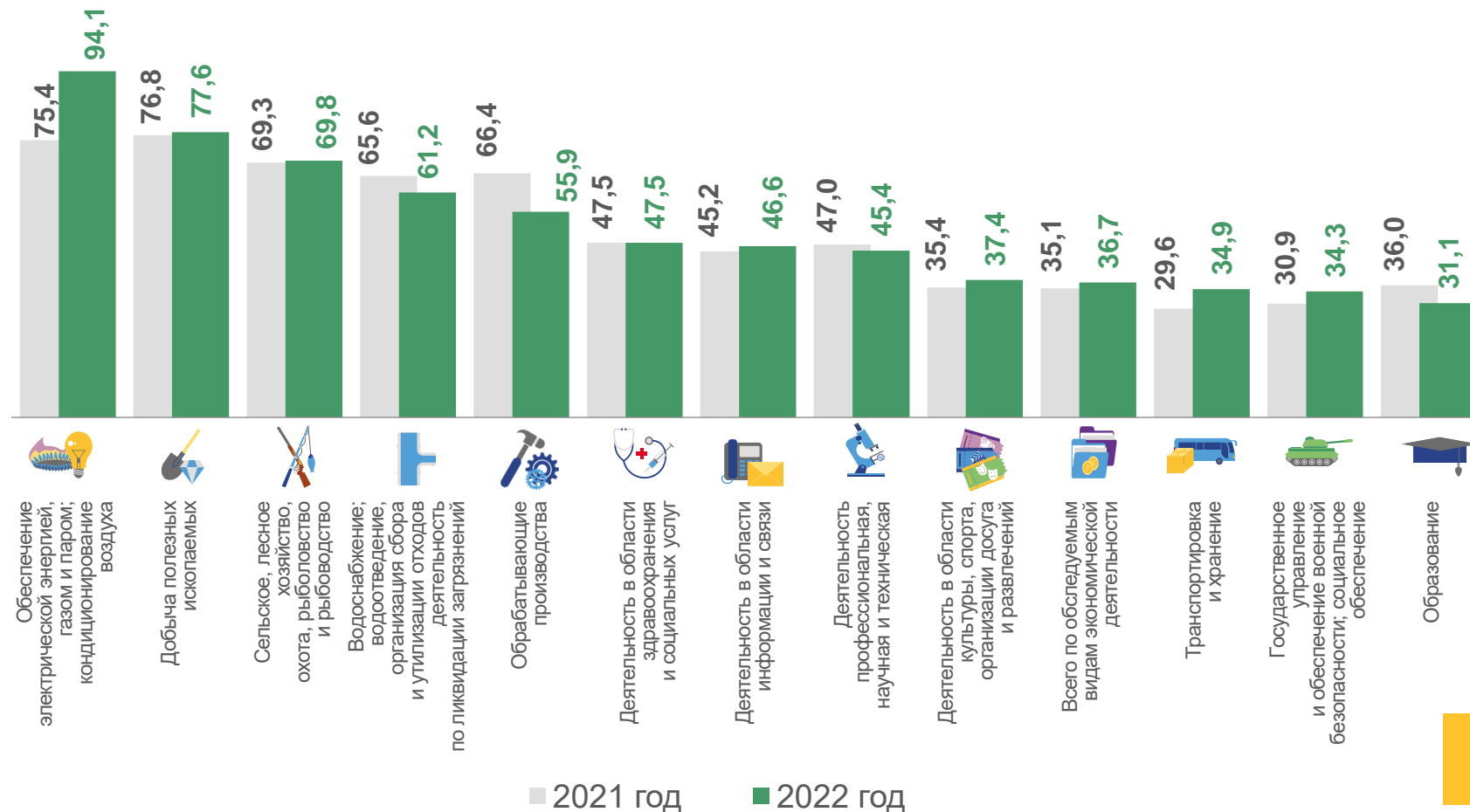
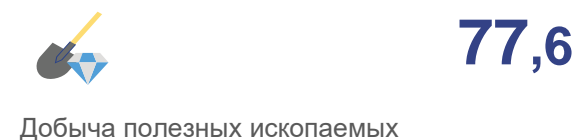
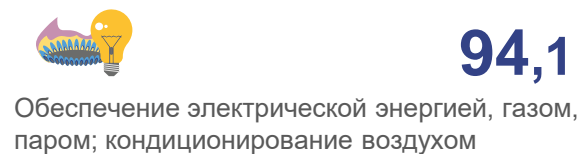
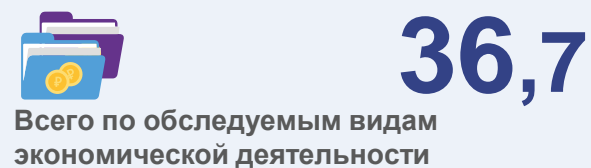


\*По данным федерального статистического наблюдения за наличием и движением основных фондов (средств) некоммерческих организаций.

# СТЕПЕНЬ ИЗНОСА ОСНОВНЫХ ФОНДОВ НЕКОММЕРЧЕСКИХ ОРГАНИЗАЦИЙ

## КРАСНОДАРСКИЙ КРАЙ

НА КОНЕЦ 2022 ГОДА;  
ПО ОТДЕЛЬНЫМ ВИДАМ ЭКОНОМИЧЕСКОЙ ДЕЯТЕЛЬНОСТИ,  
В ПРОЦЕНТАХ



\*По данным федерального статистического наблюдения за наличием и движением основных фондов (средств) некоммерческих организаций.



# СРЕДНИЙ ВОЗРАСТ ОСНОВНЫХ ФОНДОВ ОРГАНИЗАЦИЙ


КРАСНОДАРСКИЙ КРАЙ

НА КОНЕЦ 2022 ГОДА, ЛЕТ

КОММЕРЧЕСКИЕ **5 152,9** млрд рублей

НЕКОММЕРЧЕСКИЕ **1 696,5** млрд рублей





# ОСНОВНЫЕ ФОНДЫ ОРГАНИЗАЦИЙ ЮЖНОГО ФЕДЕРАЛЬНОГО ОКРУГА

## КРАСНОДАРСКИЙ КРАЙ

НА КОНЕЦ 2022 ГОДА;  
ПО ПОЛНОЙ УЧЕТНОЙ СТОИМОСТИ, МЛРД РУБЛЕЙ

### КОММЕРЧЕСКИЕ



Российская Федерация

**169 906,1**



Южный федеральный округ

**12 002,1**



### НЕКОММЕРЧЕСКИЕ



Российская Федерация

**42 663,6**



Южный федеральный округ

**3 924,9**

