



УПРАВЛЕНИЕ ФЕДЕРАЛЬНОЙ СЛУЖБЫ
ГОСУДАРСТВЕННОЙ СТАТИСТИКИ
ПО КРАСНОДАРСКОМУ КРАЮ
И РЕСПУБЛИКЕ АДЫГЕЯ

Оперативные данные состояния животноводства в Республике Адыгея

за январь - июль 2023 года



ФЕДЕРАЛЬНАЯ СЛУЖБА
ГОСУДАРСТВЕННОЙ СТАТИСТИКИ

Оперативные данные состояния животноводства

В Республике Адыгея

за январь - июль 2023 года

- 01** ПОГОЛОВЬЕ СКОТА И ПТИЦЫ
В ХОЗЯЙСТВАХ ВСЕХ КАТЕГОРИЙ
- 02** ПРОИЗВОДСТВО ОСНОВНЫХ
ПРОДУКТОВ ЖИВОТНОВОДСТВА
В ХОЗЯЙСТВАХ ВСЕХ КАТЕГОРИЙ
- 03** МУНИЦИПАЛЬНЫЕ ОБРАЗОВАНИЯ
С НАИБОЛЬШИМ УДЕЛЬНЫМ ВЕСОМ
ПРОИЗВОДСТВА ОСНОВНЫХ ПРОДУКТОВ
ЖИВОТНОВОДСТВА
В ХОЗЯЙСТВАХ ВСЕХ КАТЕГОРИЙ
- 04** ОСНОВНЫЕ ПОКАЗАТЕЛИ
ЖИВОТНОВОДСТВА
В КРУПНЫХ, СРЕДНИХ И МАЛЫХ ОРГАНИЗАЦИЯХ
- 05** ПРОДУКТИВНОСТЬ СКОТА И ПТИЦЫ
В КРУПНЫХ, СРЕДНИХ И МАЛЫХ ОРГАНИЗАЦИЯХ

* Ежемесячные данные оперативной статистики



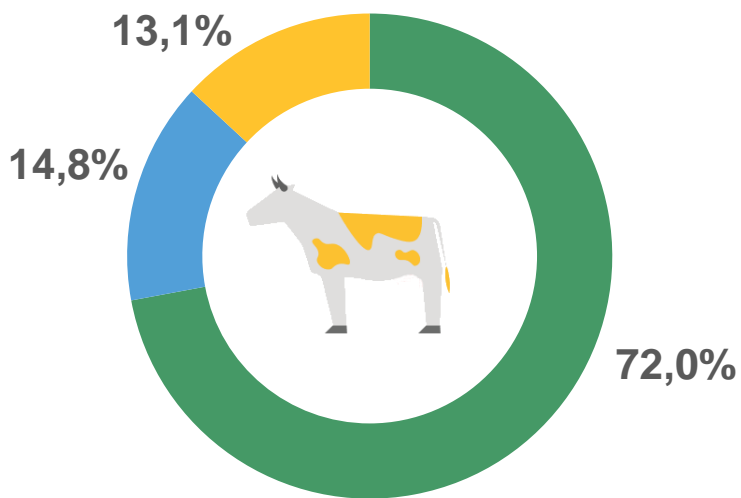


ПОГОЛОВЬЕ СКОТА И ПТИЦЫ В ХОЗЯЙСТВАХ ВСЕХ КАТЕГОРИЙ

РЕСПУБЛИКА АДЫГЕЯ

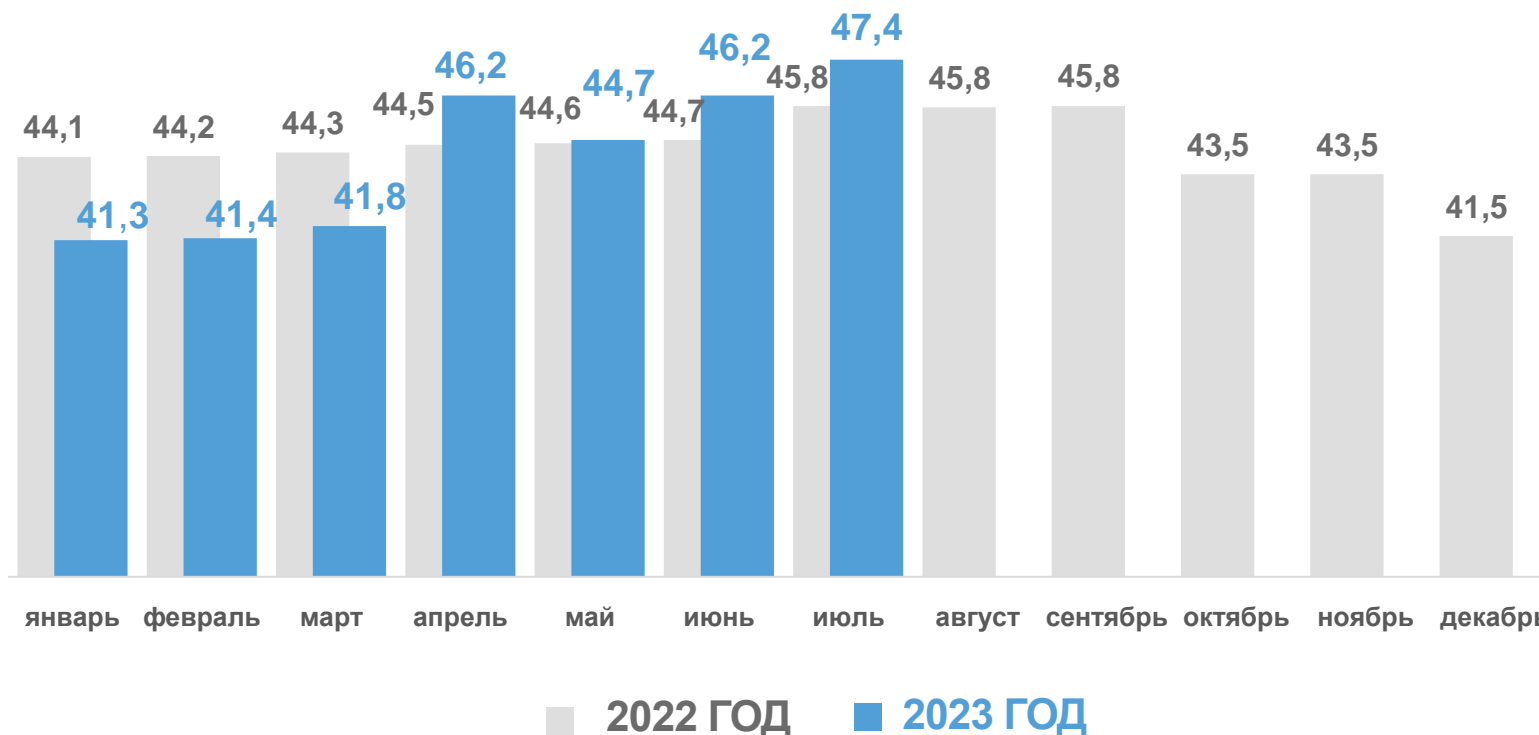
НА 1 АВГУСТА 2023 ГОДА

Крупный рогатый скот **47,4** ТЫС. ГОЛОВ



- хозяйства населения
- крестьянские (фермерские) хозяйства
- сельскохозяйственные организации

Динамика поголовья КРС на конец месяца, тыс. голов



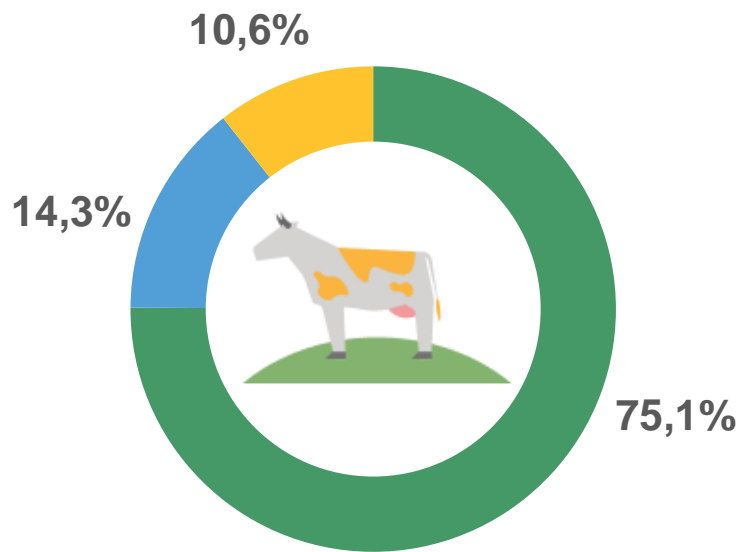


ПОГОЛОВЬЕ СКОТА И ПТИЦЫ В ХОЗЯЙСТВАХ ВСЕХ КАТЕГОРИЙ

РЕСПУБЛИКА АДЫГЕЯ

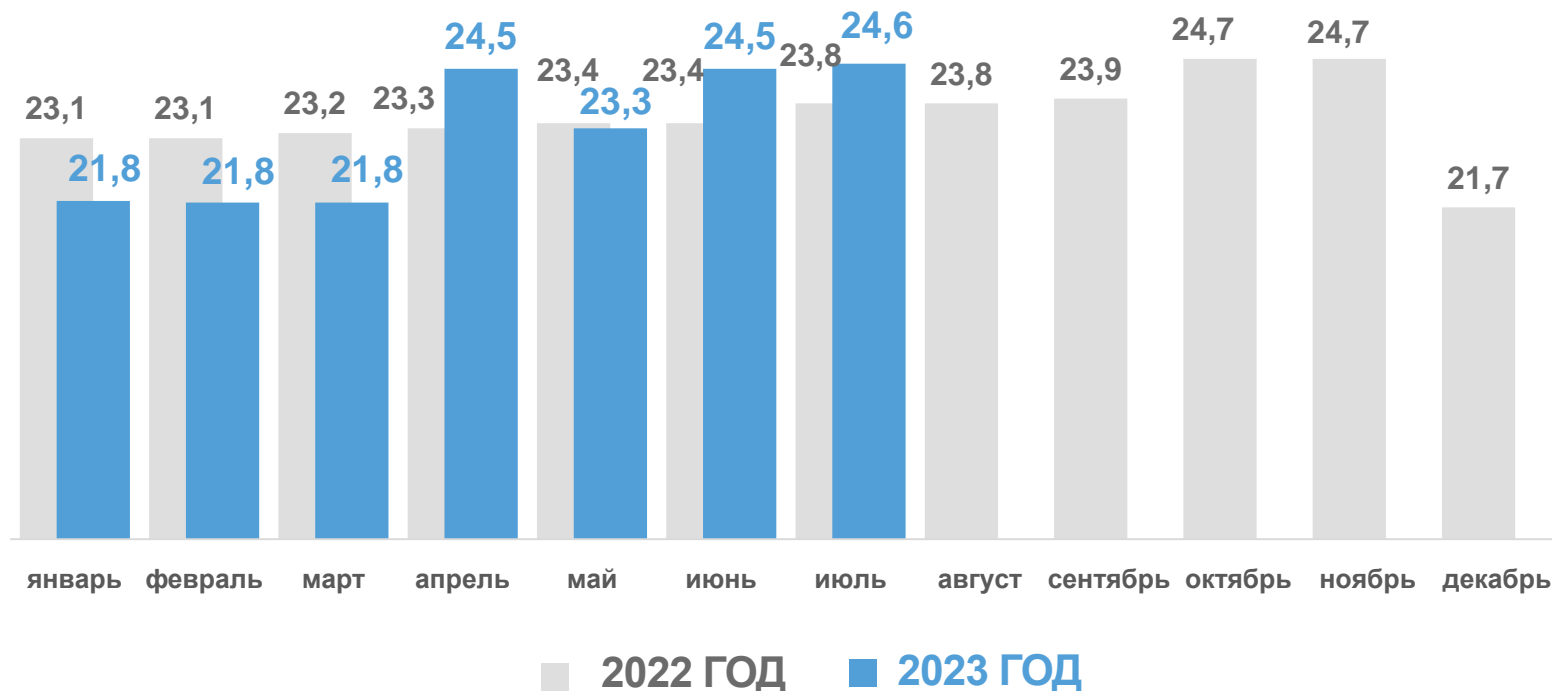
НА 1 АВГУСТА 2023 ГОДА

Коровы **24,6** ТЫС. ГОЛОВ



- хозяйства населения
- крестьянские (фермерские) хозяйства
- сельскохозяйственные организации

Динамика поголовья коров на конец месяца, тыс. голов



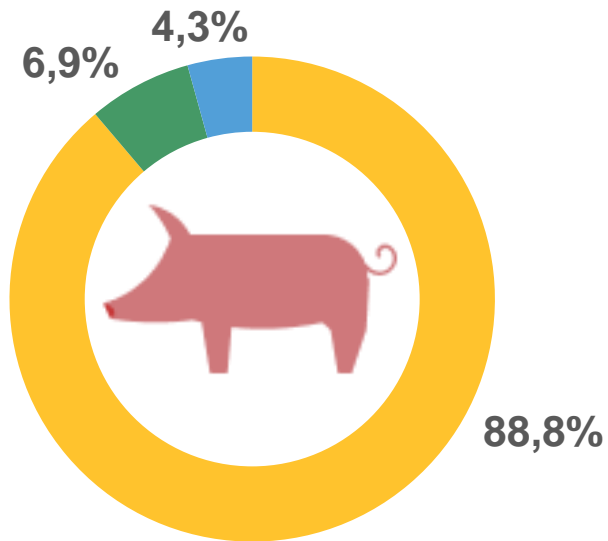


ПОГОЛОВЬЕ СКОТА И ПТИЦЫ В ХОЗЯЙСТВАХ ВСЕХ КАТЕГОРИЙ

РЕСПУБЛИКА АДЫГЕЯ

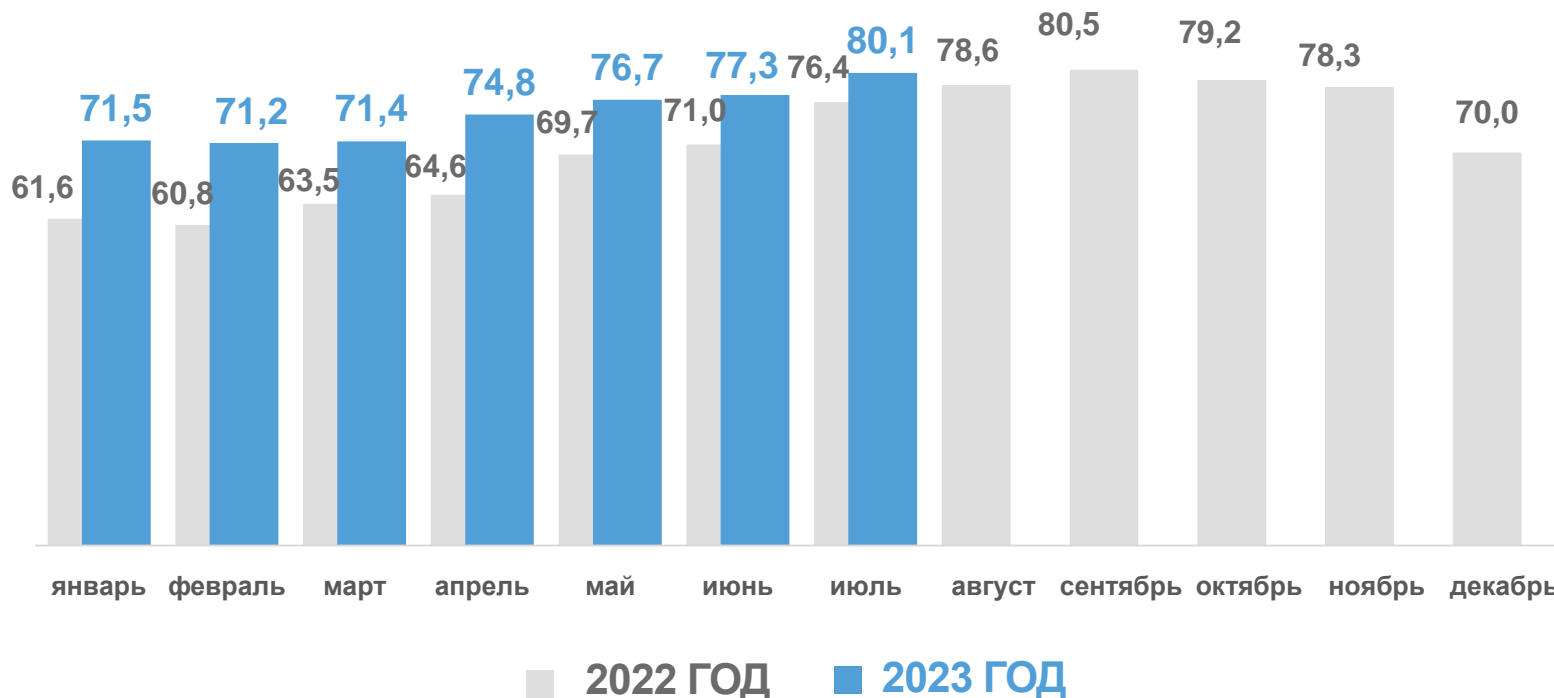
НА 1 АВГУСТА 2023 ГОДА

СВИНЬИ **80,1** ТЫС. ГОЛОВ



- сельскохозяйственные организации
- хозяйства населения
- крестьянские (фермерские) хозяйства

Динамика поголовья свиней на конец месяца, тыс. голов



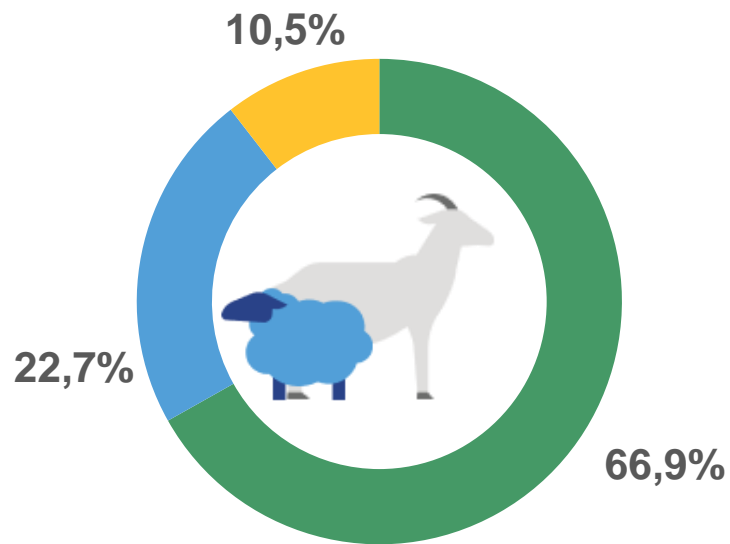


ПОГОЛОВЬЕ СКОТА И ПТИЦЫ В ХОЗЯЙСТВАХ ВСЕХ КАТЕГОРИЙ

РЕСПУБЛИКА АДЫГЕЯ

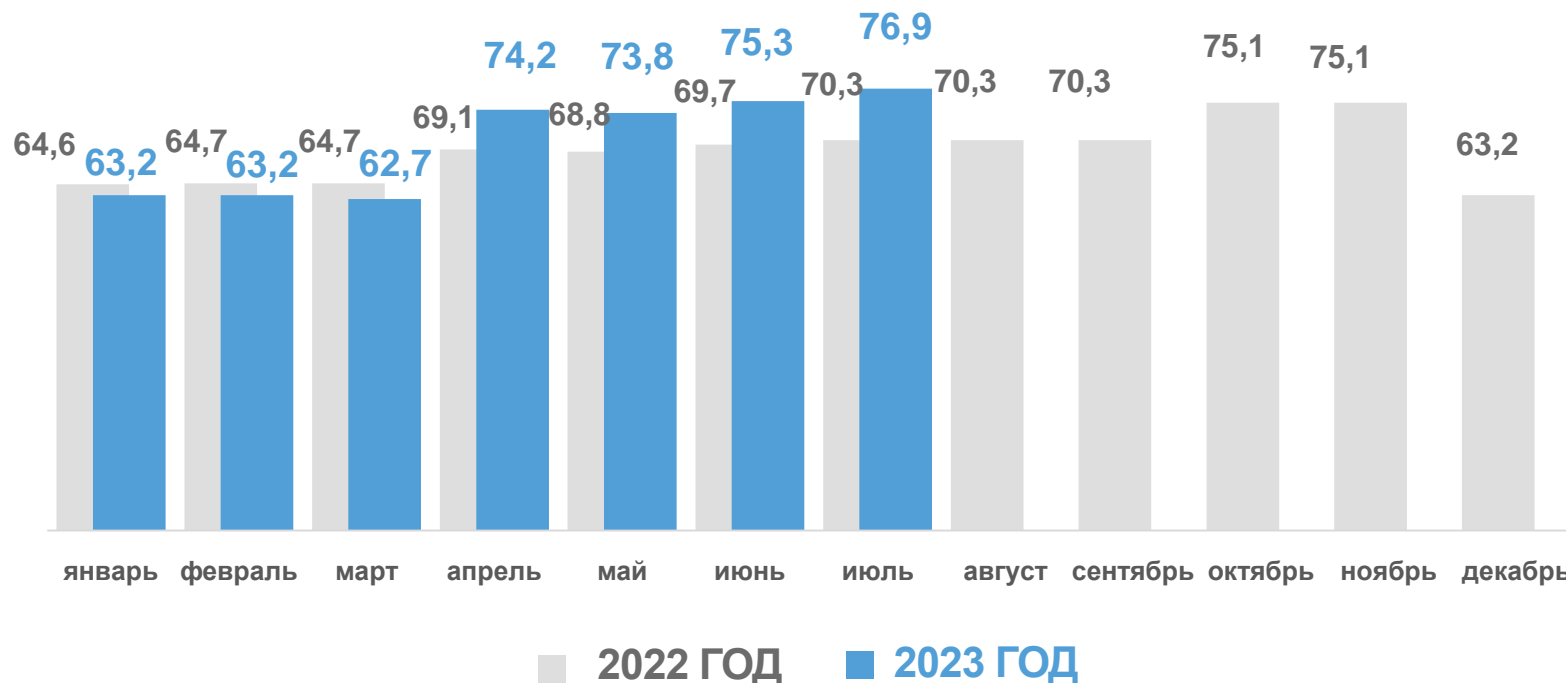
НА 1 АВГУСТА 2023 ГОДА

Овцы и козы **76,9** тыс. голов



- хозяйства населения
- крестьянские (фермерские) хозяйства
- сельскохозяйственные организации

Динамика поголовья овец и коз на конец месяца, тыс. голов



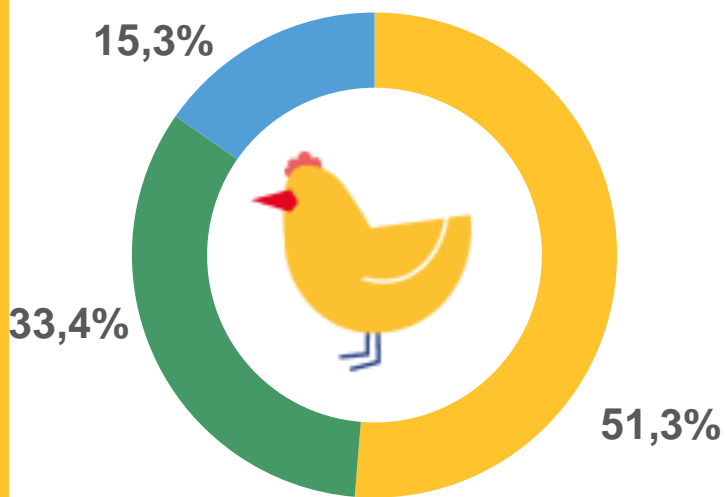


ПОГОЛОВЬЕ СКОТА И ПТИЦЫ В ХОЗЯЙСТВАХ ВСЕХ КАТЕГОРИЙ

РЕСПУБЛИКА АДЫГЕЯ

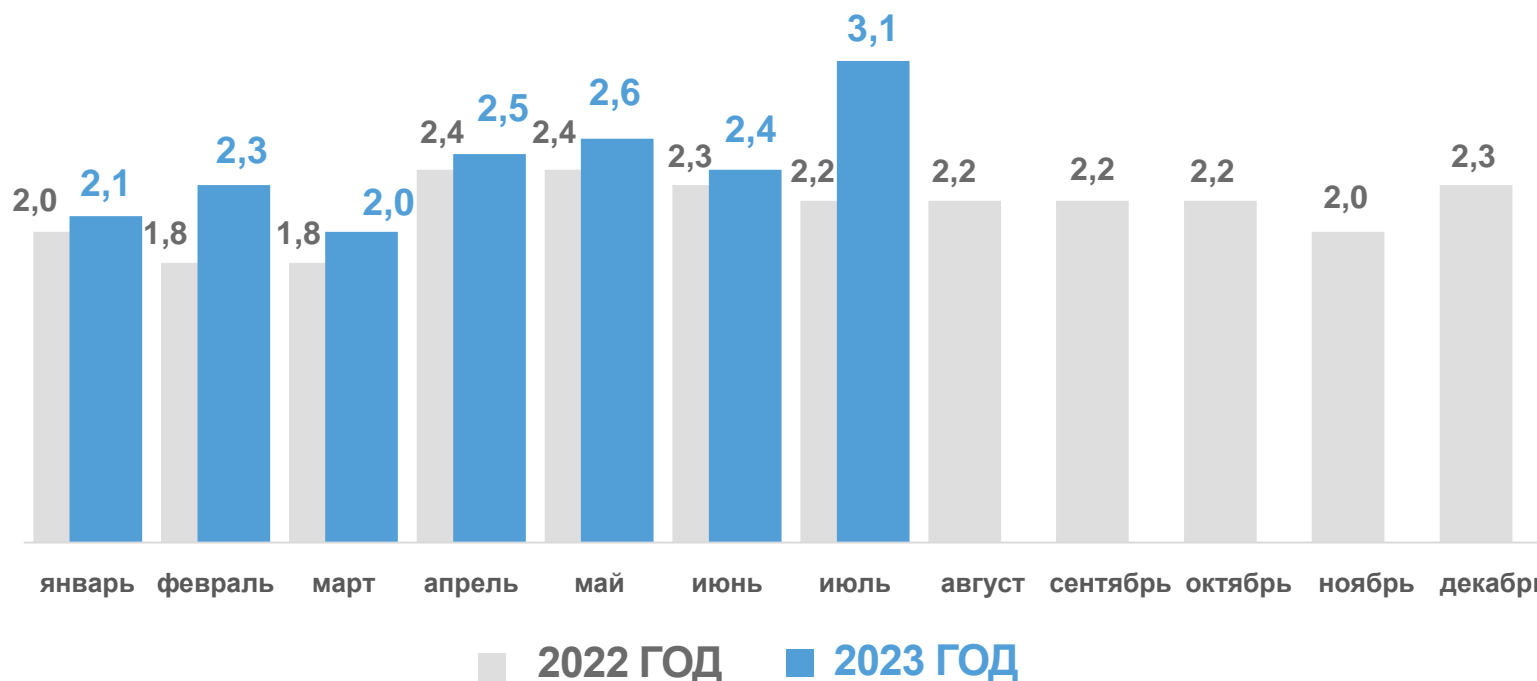
НА 1 АВГУСТА 2023 ГОДА

Птица **3,1** МЛН ГОЛОВ



- сельскохозяйственные организации
- хозяйства населения
- крестьянские (фермерские) хозяйства

Динамика поголовья птицы на конец месяца, млн голов



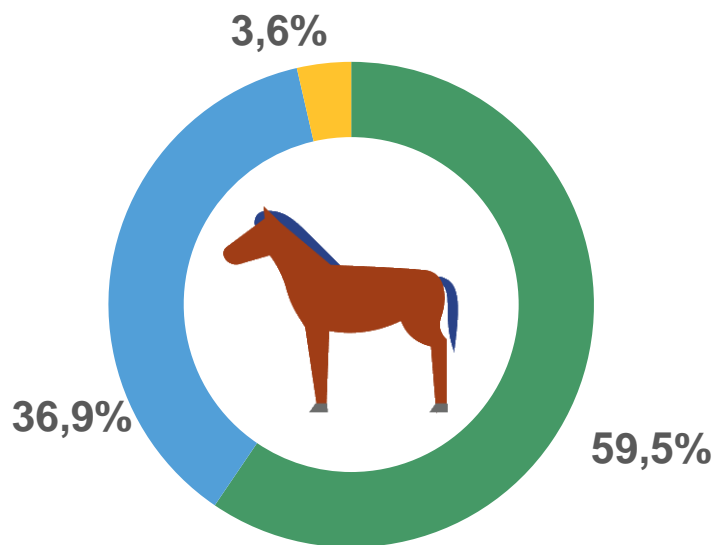


ПОГОЛОВЬЕ СКОТА И ПТИЦЫ В ХОЗЯЙСТВАХ ВСЕХ КАТЕГОРИЙ

РЕСПУБЛИКА АДЫГЕЯ

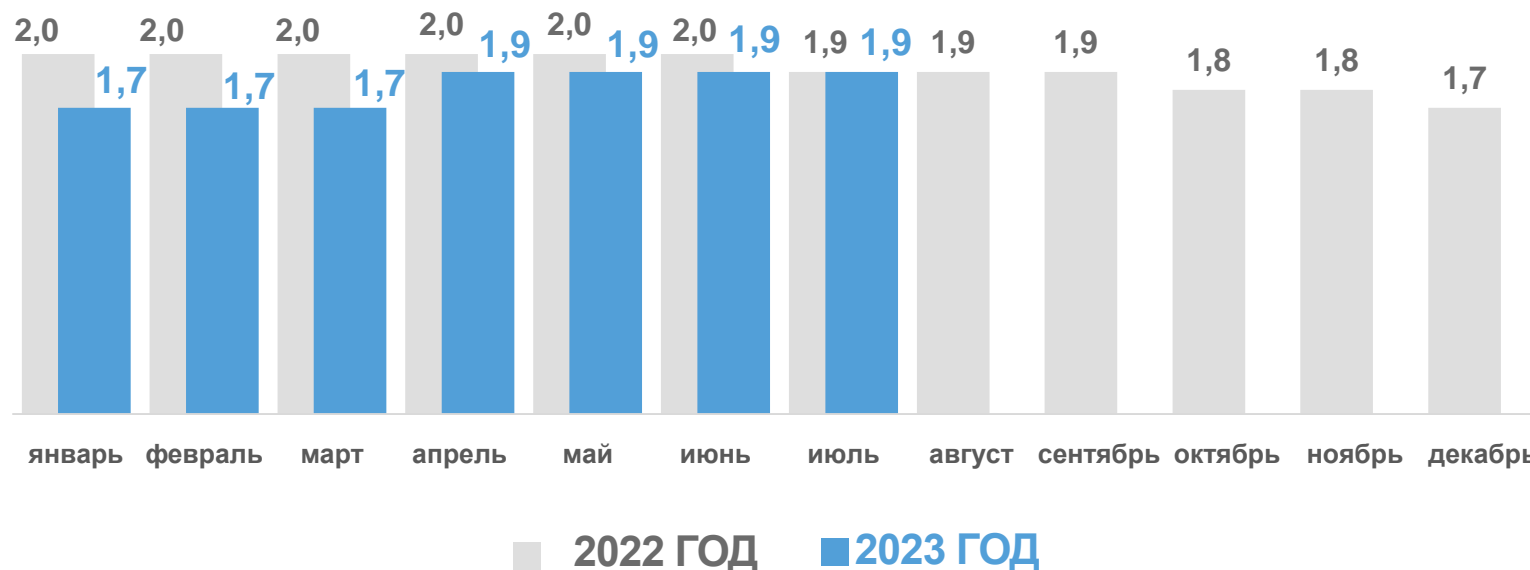
НА 1 АВГУСТА 2023 ГОДА

Лошади **1,9** ТЫС. ГОЛОВ



- хозяйства населения
- крестьянские (фермерские) хозяйства
- сельскохозяйственные организации

Динамика поголовья лошадей на конец месяца, тыс. голов





ПРОИЗВОДСТВО ОСНОВНЫХ ПРОДУКТОВ ЖИВОТНОВОДСТВА В ХОЗЯЙСТВАХ ВСЕХ КАТЕГОРИЙ

РЕСПУБЛИКА АДЫГЕЯ

ЗА ЯНВАРЬ - ИЮЛЬ 2023 ГОДА

Скот и птица
на убой
в живом весе

17,7 ТЫС.
ТОНН

к соответствующему
периоду предыдущего
года

128,9%

Молоко

78,8 ТЫС.
ТОНН

к соответствующему
периоду предыдущего
года

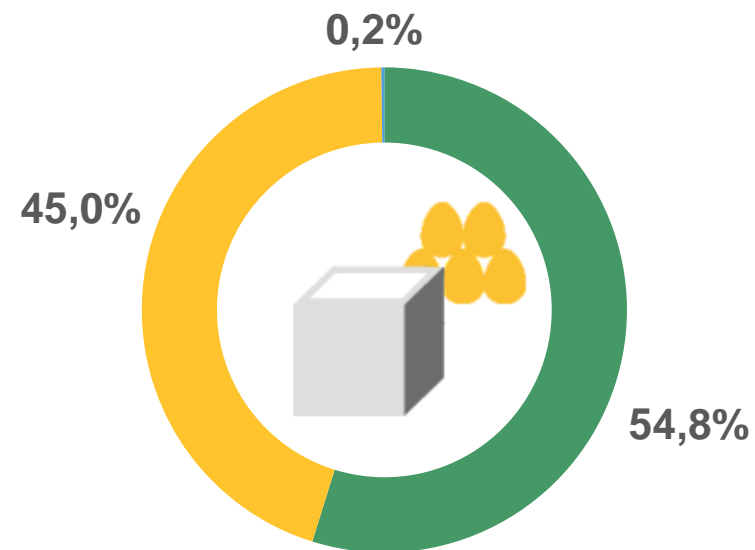
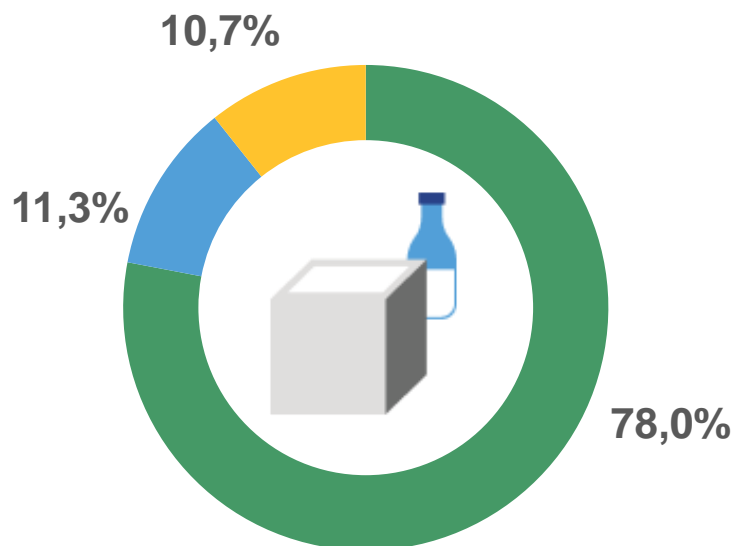
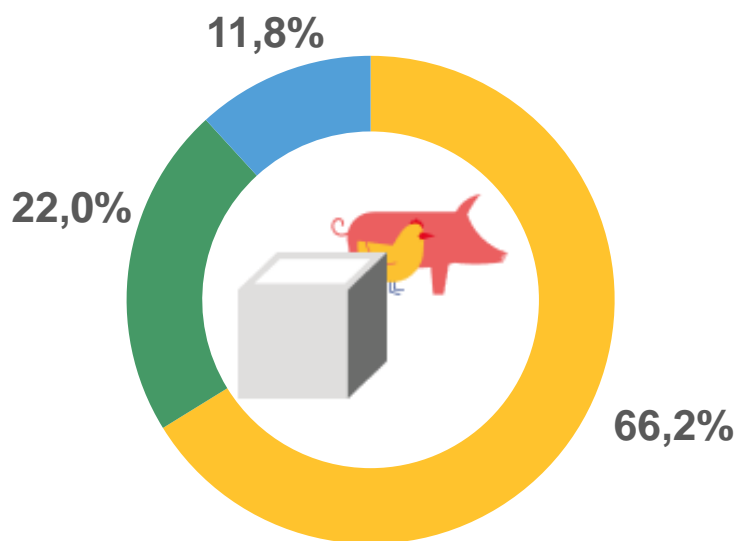
100,9%

Яйца птицы
всех видов

72,4 МЛН
ШТУК

к соответствующему
периоду предыдущего
года

95,4%



○ сельскохозяйственные организации
 ○ хозяйства населения
 ○ крестьянские (фермерские) хозяйства





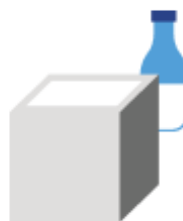
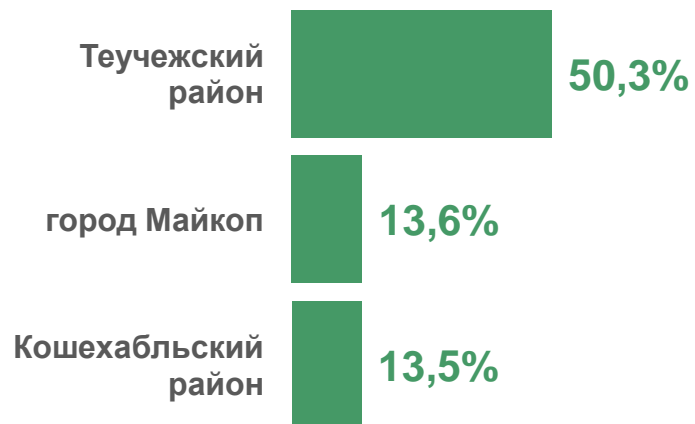
МУНИЦИПАЛЬНЫЕ ОБРАЗОВАНИЯ С НАИБОЛЬШИМ УДЕЛЬНЫМ ВЕСОМ ПРОИЗВОДСТВА ОСНОВНЫХ ПРОДУКТОВ ЖИВОТНОВОДСТВА В ХОЗЯЙСТВАХ ВСЕХ КАТЕГОРИЙ

РЕСПУБЛИКА АДЫГЕЯ

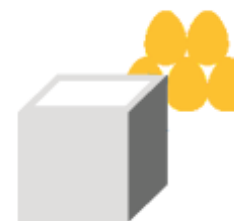

ЗА ЯНВАРЬ - ИЮЛЬ 2023 ГОДА



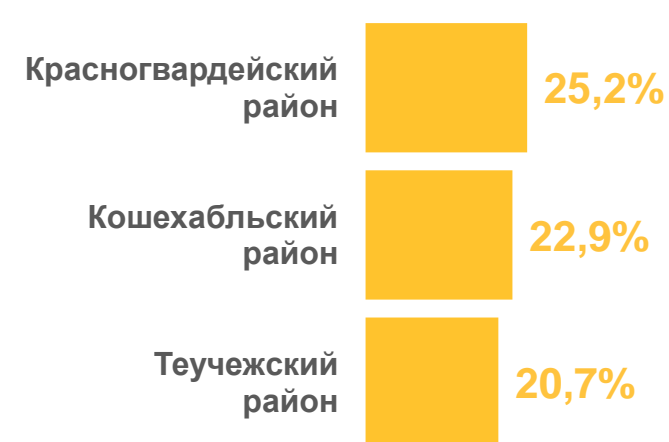
**Скот и птица
на убой в живом весе**



Молоко



**Яйца птицы
всех видов**





ОСНОВНЫЕ ПОКАЗАТЕЛИ ЖИВОТНОВОДСТВА В КРУПНЫХ, СРЕДНИХ И МАЛЫХ ОРГАНИЗАЦИЯХ

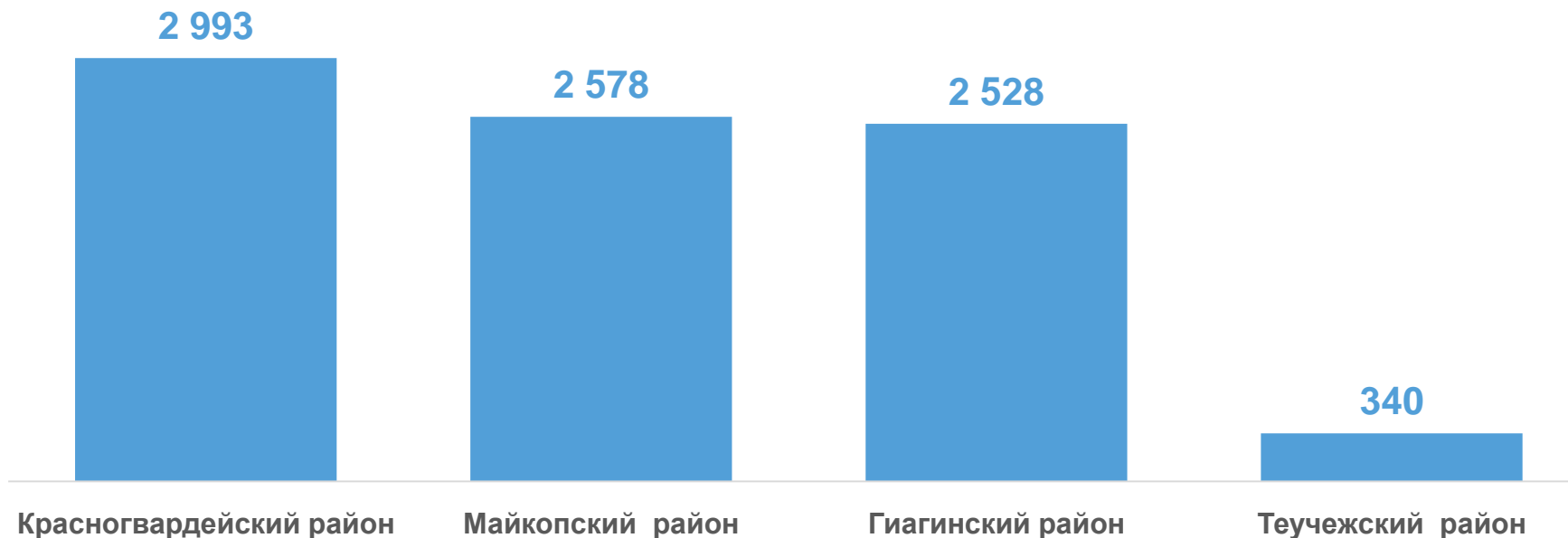
РЕСПУБЛИКА АДЫГЕЯ

ЗА ЯНВАРЬ – ИЮЛЬ 2023 ГОДА



Валовой надой молока - всего,
ТОНН

8 438





ПРОДУКТИВНОСТЬ СКОТА И ПТИЦЫ В КРУПНЫХ, СРЕДНИХ И МАЛЫХ ОРГАНИЗАЦИЯХ

РЕСПУБЛИКА АДЫГЕЯ

ЗА ЯНВАРЬ - ИЮЛЬ 2023 ГОДА



Надоено молока в расчете
на 1 корову молочного стада,
килограмм

3 298

