



УПРАВЛЕНИЕ ФЕДЕРАЛЬНОЙ СЛУЖБЫ  
ГОСУДАРСТВЕННОЙ СТАТИСТИКИ  
ПО КРАСНОДАРСКОМУ КРАЮ  
И РЕСПУБЛИКЕ АДЫГЕЯ

# Объем и индекс производства продукции сельского хозяйства по Краснодарскому краю

за 2022 год



ФЕДЕРАЛЬНАЯ СЛУЖБА  
ГОСУДАРСТВЕННОЙ СТАТИСТИКИ

# Объем и индекс производства продукции сельского хозяйства по Краснодарскому краю

за 2022 год

01

ОБЪЕМ И ИНДЕКС ПРОИЗВОДСТВА ПРОДУКЦИИ  
СЕЛЬСКОГО ХОЗЯЙСТВА  
В ХОЗЯЙСТВАХ ВСЕХ КАТЕГОРИЙ

02

ОБЪЕМ И ИНДЕКС ПРОИЗВОДСТВА ПРОДУКЦИИ  
СЕЛЬСКОГО ХОЗЯЙСТВА  
ПО КАТЕГОРИЯМ ХОЗЯЙСТВ

03

ОБЪЕМ И ИНДЕКС ПРОИЗВОДСТВА  
ОТДЕЛЬНЫХ ВИДОВ ПРОДУКЦИИ  
СЕЛЬСКОГО ХОЗЯЙСТВА

04

РЕЙТИНГ ОБЪЕМА И ИНДЕКСА ПРОИЗВОДСТВА  
ПРОДУКЦИИ СЕЛЬСКОГО ХОЗЯЙСТВА  
ПО МУНИЦИПАЛЬНЫМ ОБРАЗОВАНИЯМ

05

ОБЪЕМ И ИНДЕКС ПРОИЗВОДСТВА  
ПРОДУКЦИИ СЕЛЬСКОГО ХОЗЯЙСТВА  
В СРАВНЕНИИ С РЕГИОНАМИ ЮФО

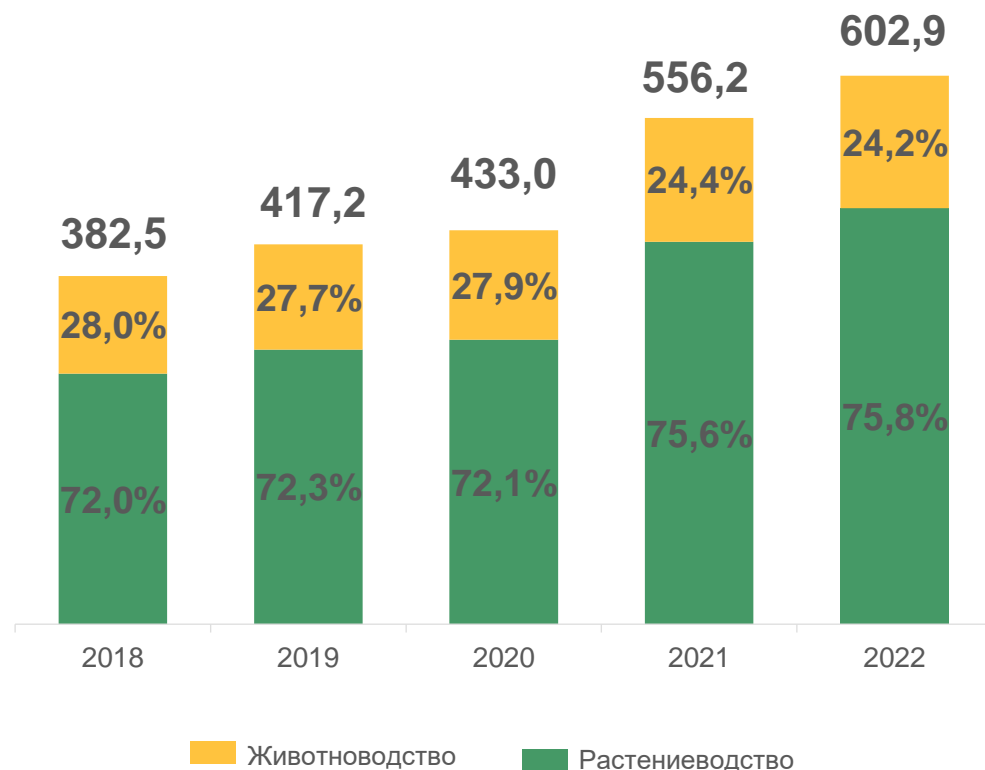




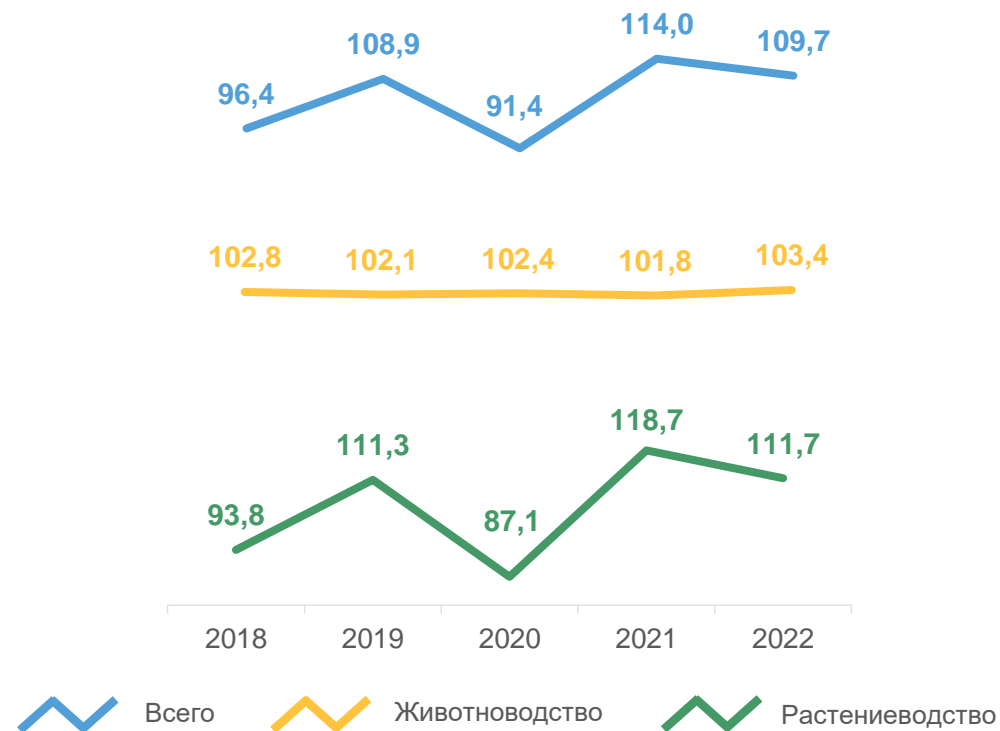
# ОБЪЕМ И ИНДЕКС ПРОИЗВОДСТВА ПРОДУКЦИИ СЕЛЬСКОГО ХОЗЯЙСТВА В ХОЗЯЙСТВАХ ВСЕХ КАТЕГОРИЙ

КРАСНОДАРСКИЙ КРАЙ

Динамика и структура объема продукции сельского хозяйства, в фактических ценах, млрд рублей



Индекс производства продукции сельского хозяйства, в сопоставимых ценах, в % к предыдущему году





# ОБЪЕМ И ИНДЕКС ПРОИЗВОДСТВА ПРОДУКЦИИ СЕЛЬСКОГО ХОЗЯЙСТВА ПО КАТЕГОРИЯМ ХОЗЯЙСТВ

КРАСНОДАРСКИЙ КРАЙ

2022 ГОД

Продукция сельского хозяйства – всего в фактических ценах (с учетом субсидий), в % от хозяйств всех категорий

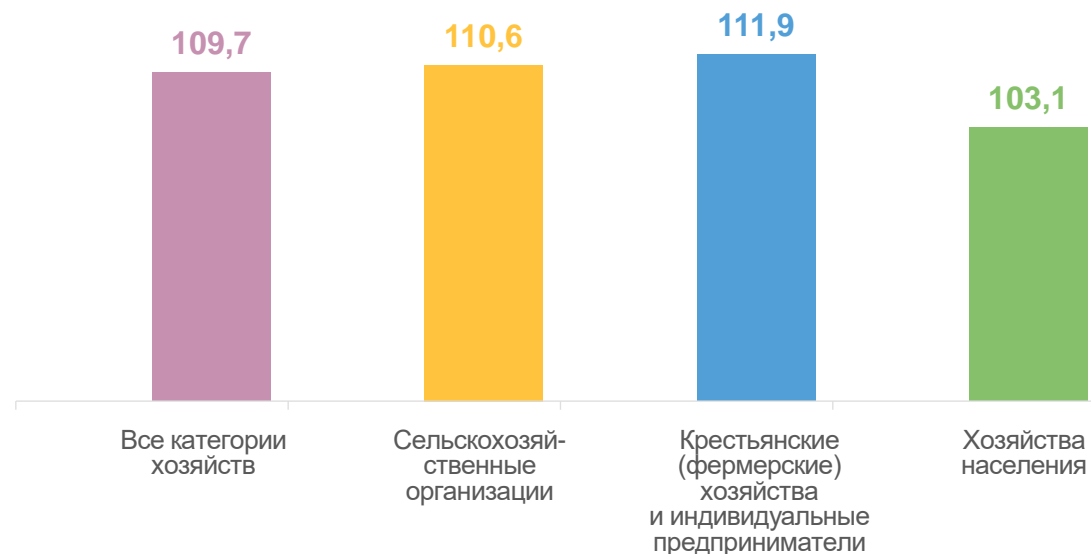


Сельскохозяйственные организации

Крестьянские (фермерские) хозяйства и индивидуальные предприниматели

Хозяйства населения

Индекс производства продукции сельского хозяйства, в сопоставимых ценах по категориям хозяйств, в % к предыдущему году





# ОБЪЕМ И ИНДЕКС ПРОИЗВОДСТВА ПРОДУКЦИИ СЕЛЬСКОГО ХОЗЯЙСТВА ПО КАТЕГОРИЯМ ХОЗЯЙСТВ

КРАСНОДАРСКИЙ КРАЙ

2022 ГОД

Продукция растениеводства  
в фактических ценах (с учетом субсидий),  
в % от хозяйств всех категорий

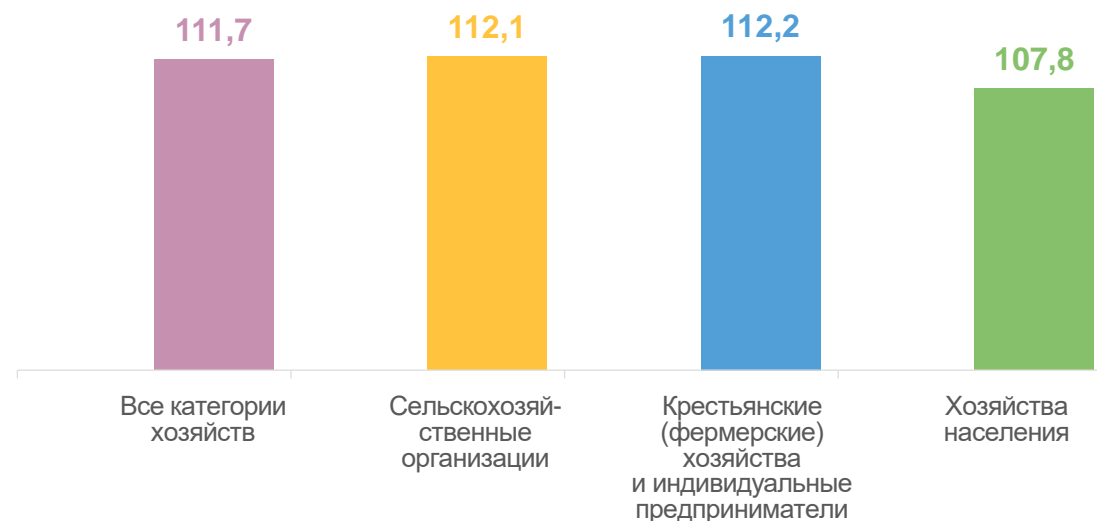


Сельскохозяйственные организации

Крестьянские (фермерские) хозяйства и индивидуальные предприниматели

Хозяйства населения

Индекс производства продукции растениеводства,  
в сопоставимых ценах по категориям хозяйств,  
в % к предыдущему году





# ОБЪЕМ И ИНДЕКС ПРОИЗВОДСТВА ПРОДУКЦИИ СЕЛЬСКОГО ХОЗЯЙСТВА ПО КАТЕГОРИЯМ ХОЗЯЙСТВ

КРАСНОДАРСКИЙ КРАЙ

2022 ГОД

Продукция животноводства  
в фактических ценах (с учетом субсидий),  
в % от хозяйств всех категорий

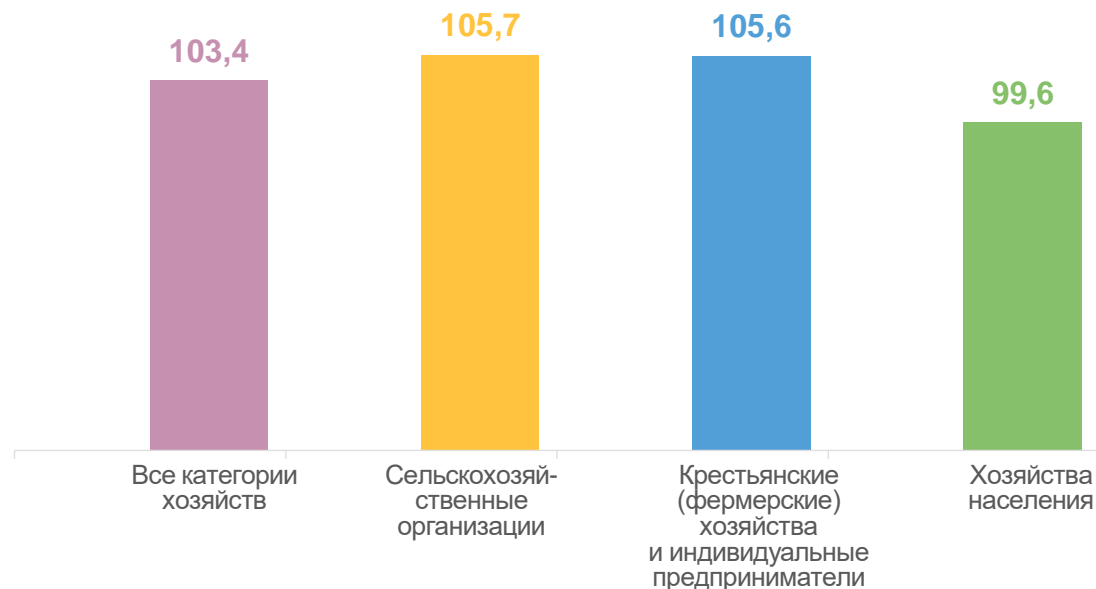


Сельскохозяйственные организации

Хозяйства населения

Крестьянские (фермерские) хозяйства и индивидуальные предприниматели

Индекс производства продукции животноводства,  
в сопоставимых ценах по категориям хозяйств,  
в % к предыдущему году





# ОБЪЕМ И ИНДЕКС ПРОИЗВОДСТВА ОТДЕЛЬНЫХ ВИДОВ ПРОДУКЦИИ СЕЛЬСКОГО ХОЗЯЙСТВА

КРАСНОДАРСКИЙ КРАЙ

2022 ГОД

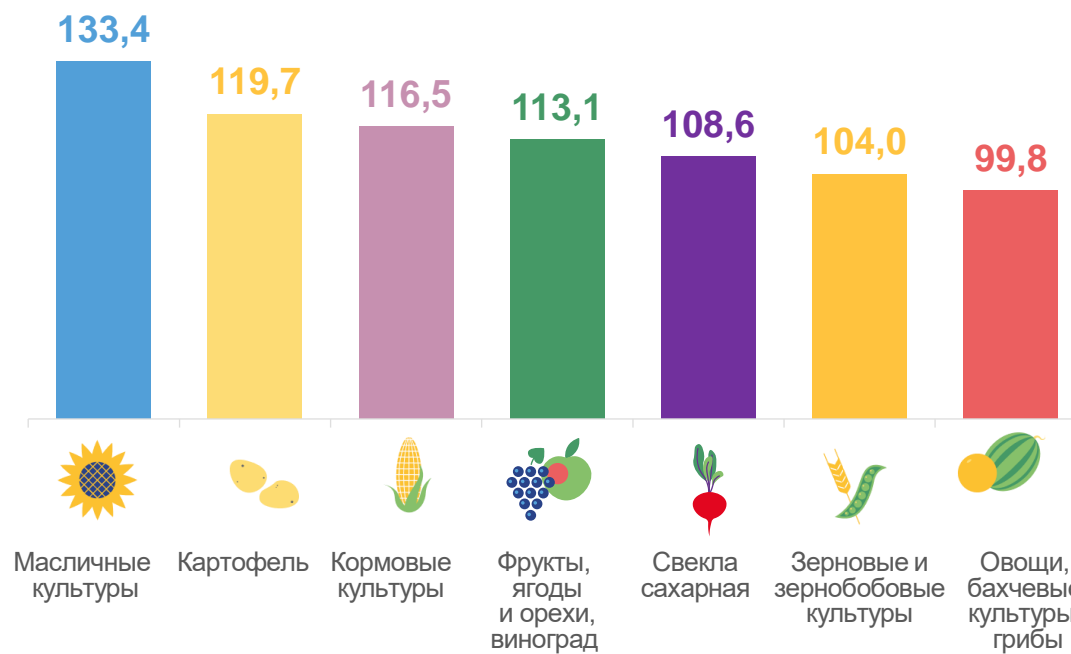
РАСТЕНИЕВОДСТВО

Объем продукции, в фактических ценах (с учетом субсидий)



- Зерновые и зернобобовые культуры
- Фрукты, ягоды и орехи, виноград
- Свекла сахарная
- Картофель
- Масличные культуры
- Овощи, бахчевые культуры, грибы
- Прочие

Индекс производства, в сопоставимых ценах, в % к предыдущему году





# ОБЪЕМ И ИНДЕКС ПРОИЗВОДСТВА ОТДЕЛЬНЫХ ВИДОВ ПРОДУКЦИИ СЕЛЬСКОГО ХОЗЯЙСТВА

КРАСНОДАРСКИЙ КРАЙ

2022 ГОД

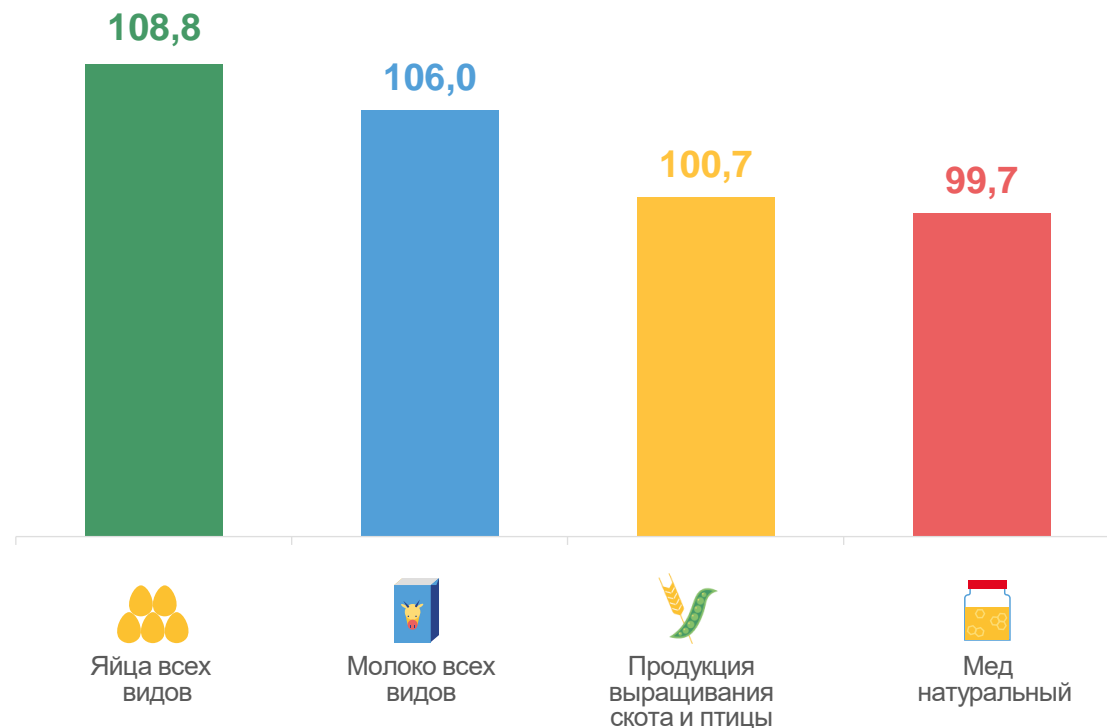
ЖИВОТНОВОДСТВО

Объем продукции, в фактических ценах (с учетом субсидий)



- Продукция выращивания скота и птицы
- Яйца всех видов
- Мед натуральный
- Молоко всех видов
- Прочие

Индекс производства, в сопоставимых ценах, в % к предыдущему году







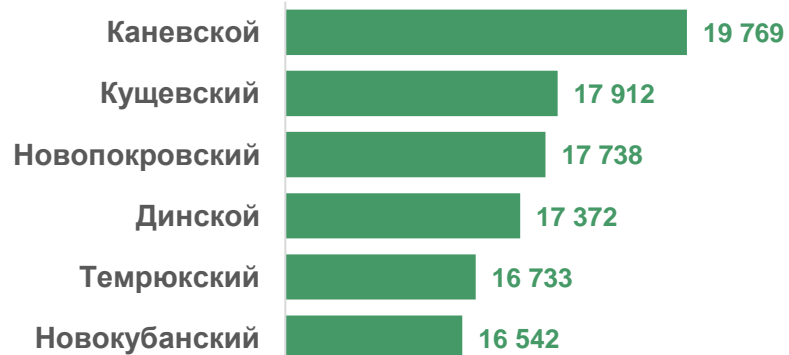
# РЕЙТИНГ ОБЪЕМА И ИНДЕКСА ПРОИЗВОДСТВА ПРОДУКЦИИ СЕЛЬСКОГО ХОЗЯЙСТВА ПО МУНИЦИПАЛЬНЫМ ОБРАЗОВАНИЯМ

КРАСНОДАРСКИЙ КРАЙ

## РАСТЕНИЕВОДСТВО

2022 ГОД

МО с **наибольшим** объемом продукции, млн рублей



МО с **наименьшим** объемом продукции, млн рублей



**21** МО значение показателя **больше** среднекраевого

**22** МО значение показателя **меньше** среднекраевого

МО с **наибольшим** и **наименьшим** индексом производства продукции, %





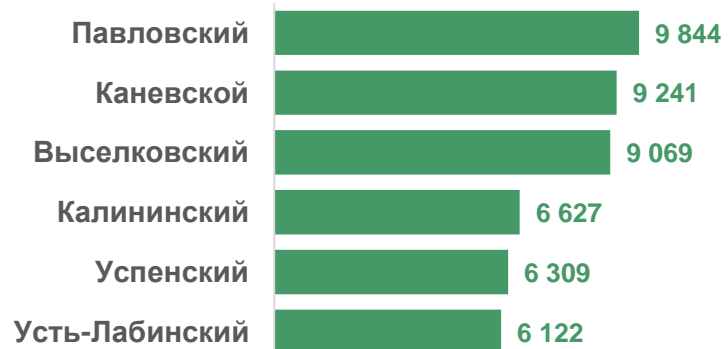
# РЕЙТИНГ ОБЪЕМА И ИНДЕКСА ПРОИЗВОДСТВА ПРОДУКЦИИ СЕЛЬСКОГО ХОЗЯЙСТВА ПО МУНИЦИПАЛЬНЫМ ОБРАЗОВАНИЯМ

КРАСНОДАРСКИЙ КРАЙ


## ЖИВОТНОВОДСТВО

2022 ГОД

МО с **наибольшим** объемом продукции, млн рублей



МО с **наименьшим** объемом продукции, млн рублей



**17** МО значение показателя **больше** среднекраевого

**26** МО значение показателя **меньше** среднекраевого

МО с **наибольшим** и **наименьшим** индексом производства продукции, %





# ОБЪЕМ ПРОИЗВОДСТВА ПРОДУКЦИИ СЕЛЬСКОГО ХОЗЯЙСТВА В СРАВНЕНИИ С РЕГИОНАМИ ЮФО

## 2022 ГОД

в фактических ценах, млрд рублей

в фактических ценах, млн рублей





# ИНДЕКС ПРОИЗВОДСТВА ПРОДУКЦИИ СЕЛЬСКОГО ХОЗЯЙСТВА В СРАВНЕНИИ С РЕГИОНАМИ ЮФО

## 2022 ГОД

в сопоставимых ценах, в % к предыдущему году



Российская  
Федерация

**111,3**



Южный  
федеральный округ

**110,7**



Краснодарский  
край

**109,7**

