



УПРАВЛЕНИЕ ФЕДЕРАЛЬНОЙ СЛУЖБЫ
ГОСУДАРСТВЕННОЙ СТАТИСТИКИ
ПО КРАСНОДАРСКОМУ КРАЮ
И РЕСПУБЛИКЕ АДЫГЕЯ

Деятельность транспорта

Январь - февраль 2023 года



ФЕДЕРАЛЬНАЯ СЛУЖБА
ГОСУДАРСТВЕННОЙ СТАТИСТИКИ

Деятельность транспорта

В Республике Адыгея

за январь - февраль 2023 года

- 01** ПЕРЕВОЗКИ ГРУЗОВ
АВТОМОБИЛЬНЫМ ТРАНСПОРТОМ
В КРУПНЫХ И СРЕДНИХ ОРГАНИЗАЦИЯХ
- 02** ОБЪЕМ ОКАЗАННЫХ УСЛУГ, ПО ВИДУ
ЭКОНОМИЧЕСКОЙ ДЕЯТЕЛЬНОСТИ
«ТРАНСПОРТИРОВКА И ХРАНЕНИЕ»
В КРУПНЫХ И СРЕДНИХ ОРГАНИЗАЦИЯХ
- 03** ОБЪЕМ ТРАНСПОРТНЫХ УСЛУГ,
ОКАЗАННЫХ НАСЕЛЕНИЮ
- 04** ПЕРЕВОЗКИ ПАССАЖИРОВ
АВТОМОБИЛЬНЫМ ТРАНСПОРТОМ
ПО ВСЕМ ТИПАМ ОРГАНИЗАЦИЙ

* Ежемесячные данные оперативной статистики

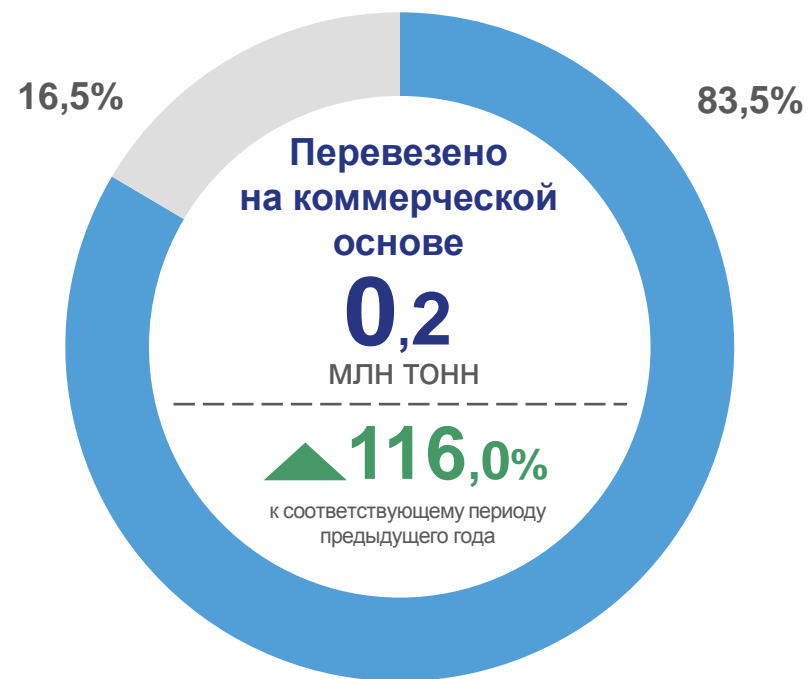
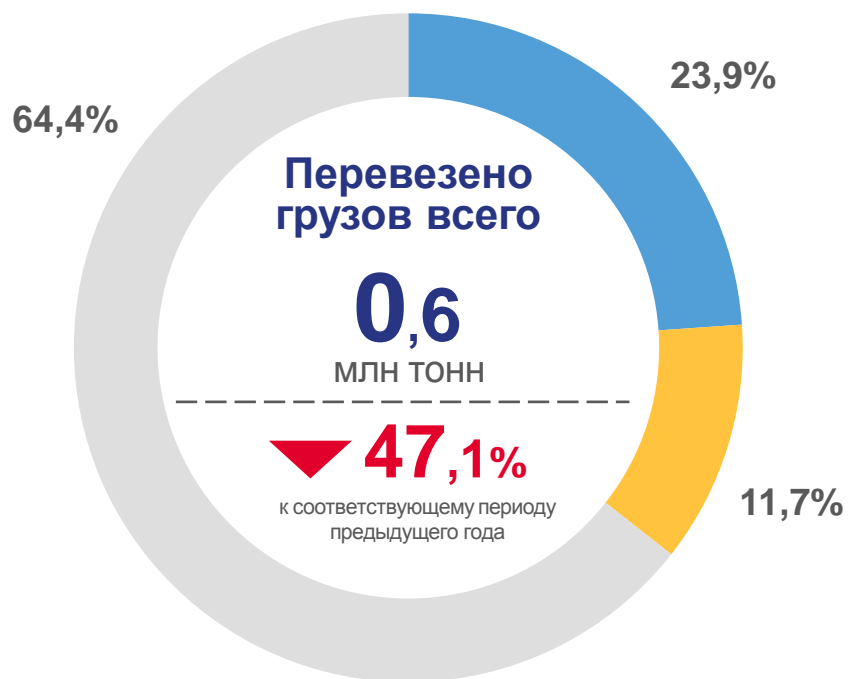




ПЕРЕВОЗКИ ГРУЗОВ АВТОМОБИЛЬНЫМ ТРАНСПОРТОМ В КРУПНЫХ И СРЕДНИХ ОРГАНИЗАЦИЯХ

РЕСПУБЛИКА АДЫГЕЯ

В ЯНВАРЕ - ФЕВРАЛЕ 2023 ГОДА



- автотранспортными организациями
- сельскохозяйственными организациями
- прочими организациями





ПЕРЕВОЗКИ ГРУЗОВ АВТОМОБИЛЬНЫМ ТРАНСПОРТОМ В КРУПНЫХ И СРЕДНИХ ОРГАНИЗАЦИЯХ

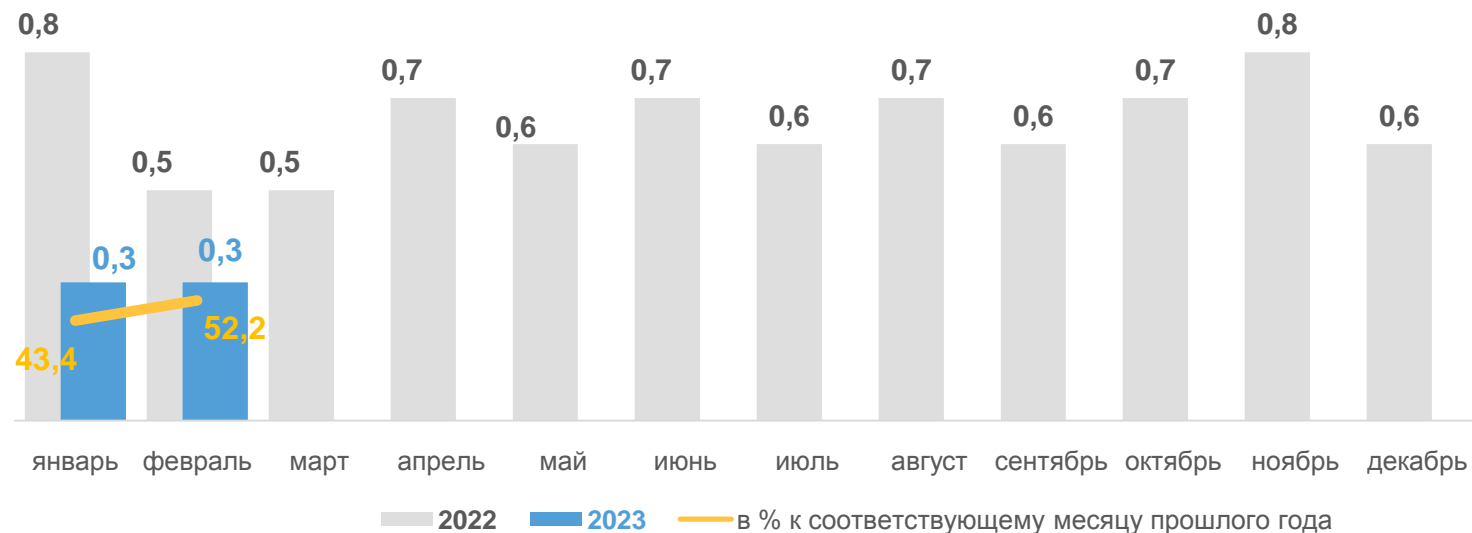
РЕСПУБЛИКА АДЫГЕЯ

В ЯНВАРЕ - ФЕВРАЛЕ 2023 ГОДА

(МЛН ТОНН)



- автотранспортными организациями
- сельскохозяйственными организациями
- прочими организациями





ПЕРЕВОЗКИ ГРУЗОВ АВТОМОБИЛЬНЫМ ТРАНСПОРТОМ В КРУПНЫХ И СРЕДНИХ ОРГАНИЗАЦИЯХ РЕСПУБЛИКА АДЫГЕЯ

В ЯНВАРЕ - ФЕВРАЛЕ 2023 ГОДА



- автотранспортными организациями
- сельскохозяйственными организациями
- прочими организациями





ПЕРЕВОЗКИ ГРУЗОВ АВТОМОБИЛЬНЫМ ТРАНСПОРТОМ В КРУПНЫХ И СРЕДНИХ ОРГАНИЗАЦИЯХ

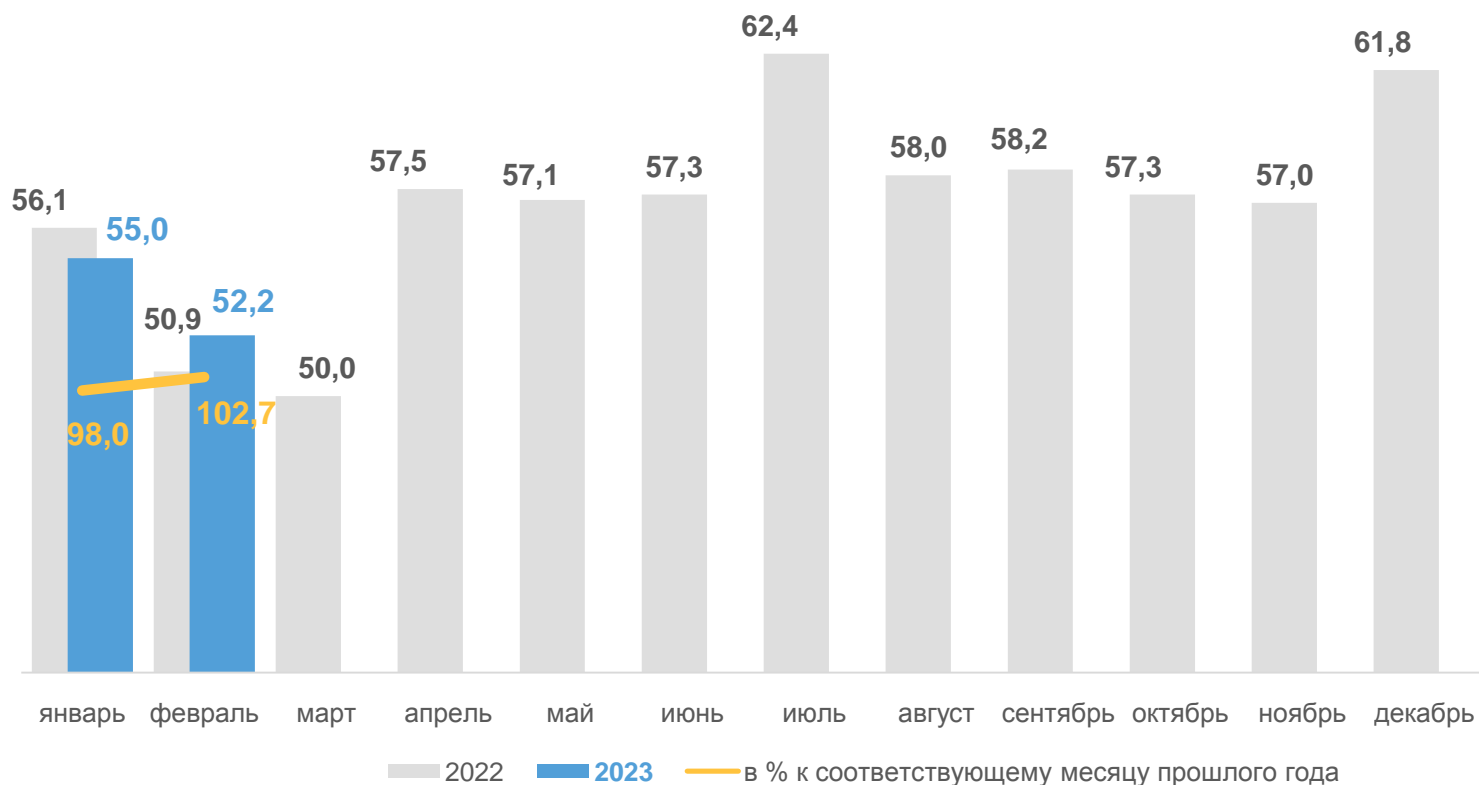
РЕСПУБЛИКА АДЫГЕЯ

В ЯНВАРЕ - ФЕВРАЛЕ 2023 ГОДА

(млн тонно-километров)



- автотранспортными организациями
- сельскохозяйственными организациями
- прочими организациями





ПЕРЕВОЗКИ ГРУЗОВ АВТОМОБИЛЬНЫМ ТРАНСПОРТОМ В КРУПНЫХ И СРЕДНИХ ОРГАНИЗАЦИЯХ

РЕСПУБЛИКА АДЫГЕЯ

Среднее расстояние перевозки
одной тонны грузов
в январе – феврале 2023 года

174,6 километров

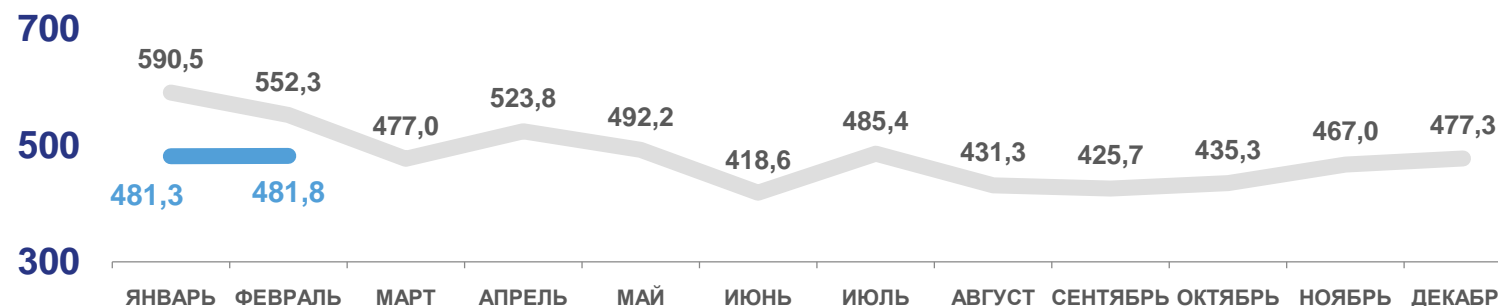
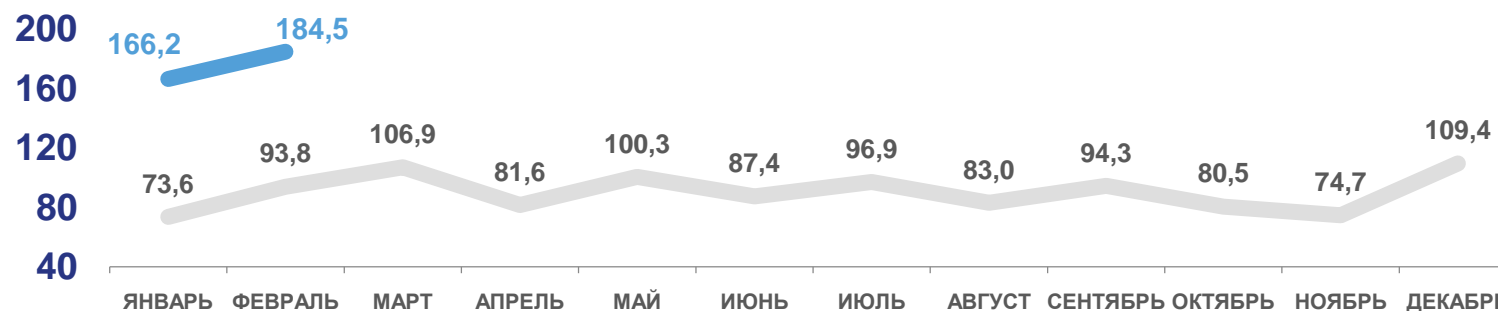
к соответствующему
периоду предыдущего года **в 2,1 раза**

на коммерческой основе

481,5 километров

к соответствующему
периоду предыдущего года **84,1%**

за отчетный месяц; километров



2022 2023





ОБЪЕМ ОКАЗАННЫХ УСЛУГ, ПО ВИДУ ЭКОНОМИЧЕСКОЙ ДЕЯТЕЛЬНОСТИ «ТРАНСПОРТИРОВКА И ХРАНЕНИЕ» В КРУПНЫХ И СРЕДНИХ ОРГАНИЗАЦИЯХ РЕСПУБЛИКА АДЫГЕЯ

По «хозяйственному» виду экономической деятельности

ЯНВАРЬ - ФЕВРАЛЬ
2023 ГОДА

ИЗМЕНЕНИЕ
к соответствующему периоду
предыдущего года



+41,5%

Деятельность почтовой связи и курьерская деятельность*



679,9 млн
руб.

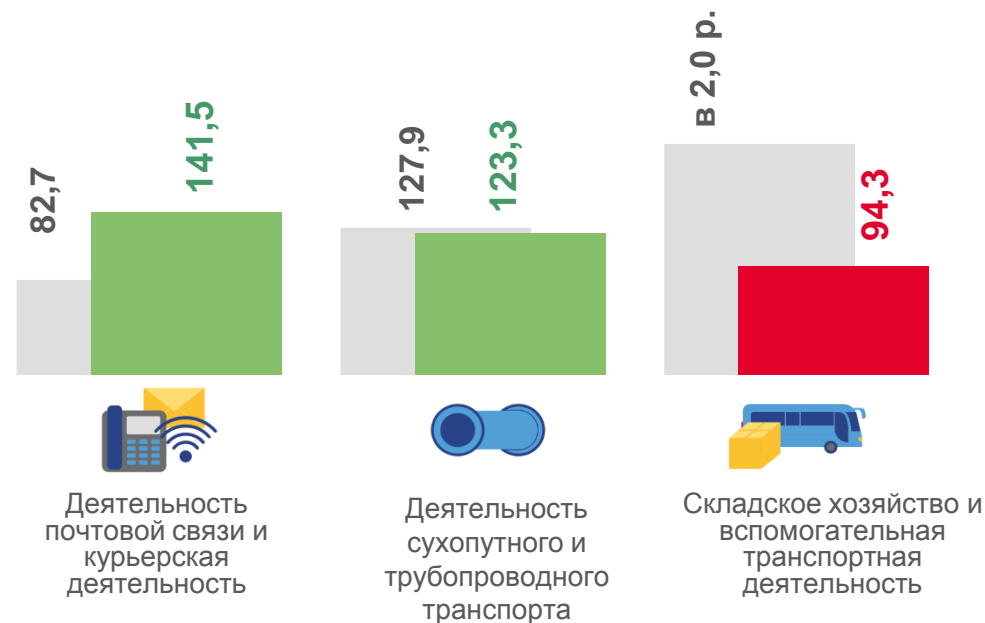
+23,3%

Деятельность сухопутного и трубопроводного транспорта



-5,7%

Складское хозяйство и вспомогательная транспортная деятельность*



■ январь- февраль 2022 г. в % к январю - февралю 2021 г.

■ январь - февраль 2023 г. в % к январю - февралю 2022 г.

* Абсолютные данные не размещаются в целях обеспечения конфиденциальности первичных статистических данных, полученных от организаций, в соответствии с Федеральным законом от 29.11.07 №282-ФЗ «Об официальном статистическом учете и системе государственной статистики в Российской Федерации» (ст.4, п.5; ст.9, п.1).





ОБЪЕМ ОКАЗАННЫХ УСЛУГ, ПО ВИДУ ЭКОНОМИЧЕСКОЙ ДЕЯТЕЛЬНОСТИ «ТРАНСПОРТИРОВКА И ХРАНЕНИЕ» В КРУПНЫХ И СРЕДНИХ ОРГАНИЗАЦИЯХ РЕСПУБЛИКА АДЫГЕЯ

ЯНВАРЬ - ФЕВРАЛЬ
2023 ГОДА

ИЗМЕНЕНИЕ
к соответствующему периоду
предыдущего года



67,4 млн руб.

+54,6%

Деятельность почтовой связи и курьерская деятельность



723,1 млн руб.

+25,5%

Деятельность сухопутного и трубопроводного транспорта

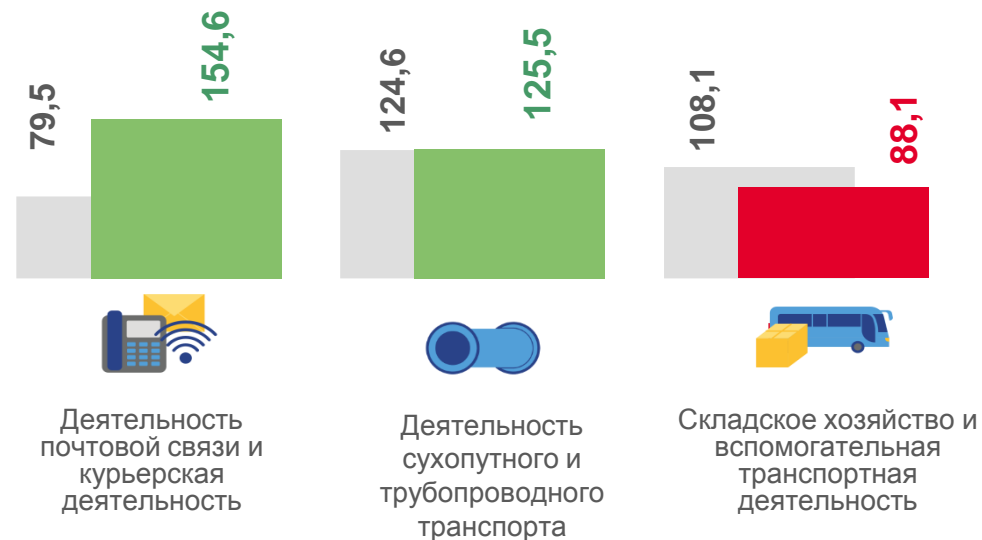


37,9 млн руб.

-11,9%

Складское хозяйство и вспомогательная транспортная деятельность

По «чистому» виду экономической деятельности



■ январь - февраль 2022 г. в % к январю - февралю 2021 г.

■ январь - февраль 2023 г. в % к январю - февралю 2022 г.



ОБЪЕМ ПЛАТНЫХ ТРАНСПОРТНЫХ УСЛУГ, ОКАЗАННЫХ НАСЕЛЕНИЮ РЕСПУБЛИКА АДЫГЕЯ

ЗА ФЕВРАЛЬ 2023 ГОДА

59,8 млн рублей

Индекс физического объема к соответствующему периоду предыдущего года

108,2%

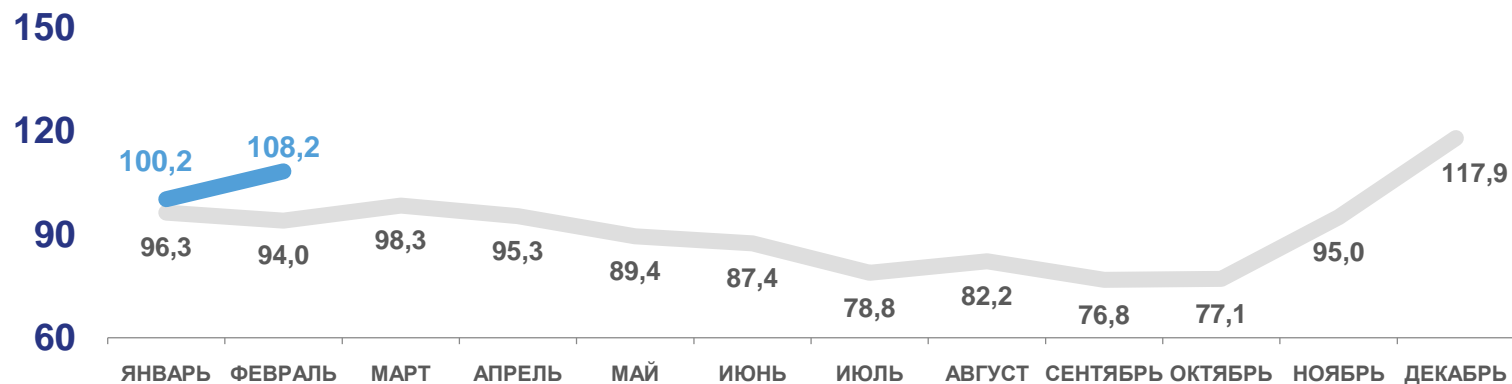
ЗА ЯНВАРЬ - ФЕВРАЛЬ 2023 ГОДА

115,9 млн рублей

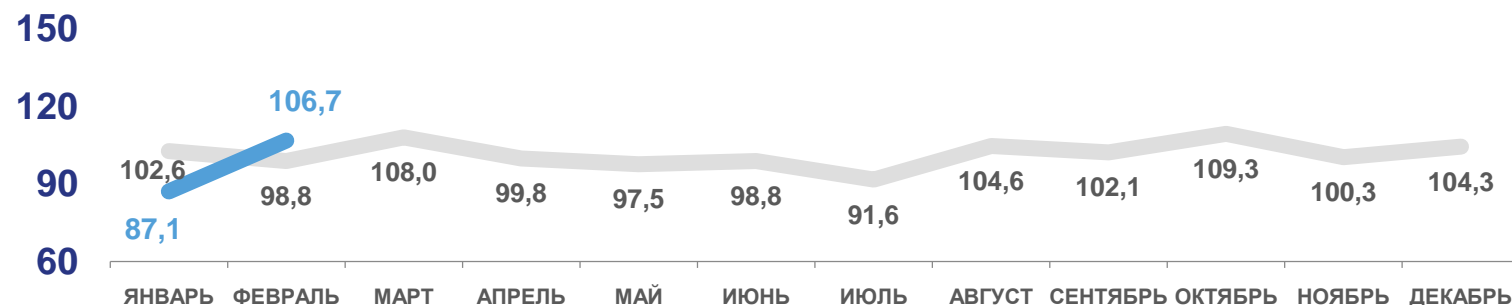
Индекс физического объема к соответствующему периоду предыдущего года

104,1%

(в % к соответствующему месяцу прошлого года; в сопоставимых ценах)



(в % к предыдущему месяцу; в сопоставимых ценах)



2022



2023

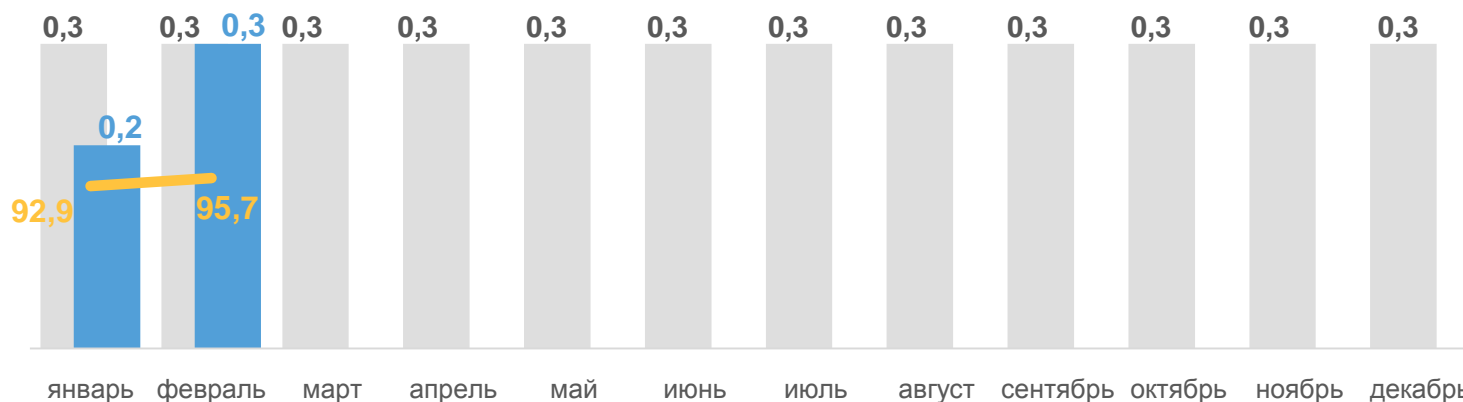
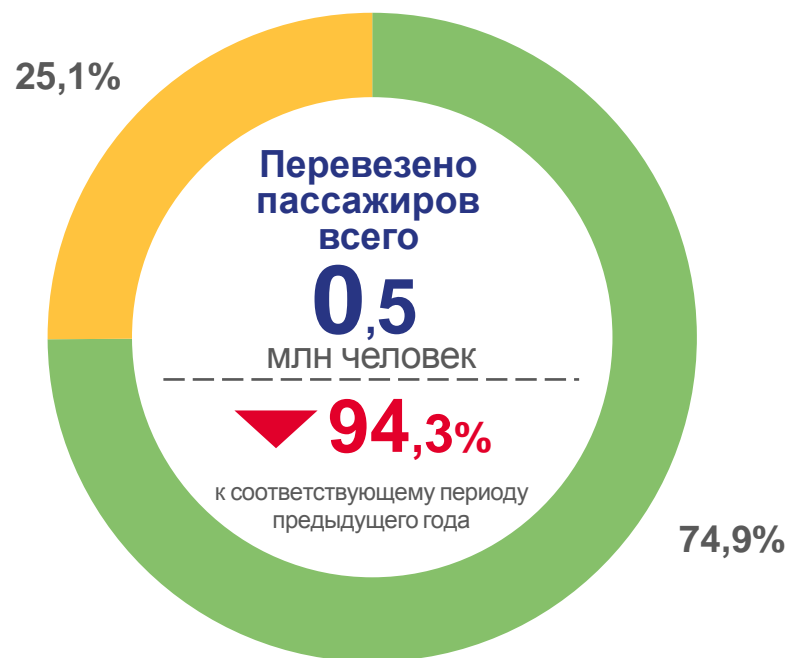




ПЕРЕВОЗКИ ПАССАЖИРОВ АВТОМОБИЛЬНЫМ ТРАНСПОРТОМ ПО ВСЕМ ТИПАМ ОРГАНИЗАЦИЙ РЕСПУБЛИКА АДЫГЕЯ

В ЯНВАРЕ - ФЕВРАЛЕ 2023 ГОДА

(млн человек)



- юридические лица
- органы исполнительной власти и органы местного самоуправления

■ 2022 ■ 2023 — в % к соответствующему месяцу предыдущего года





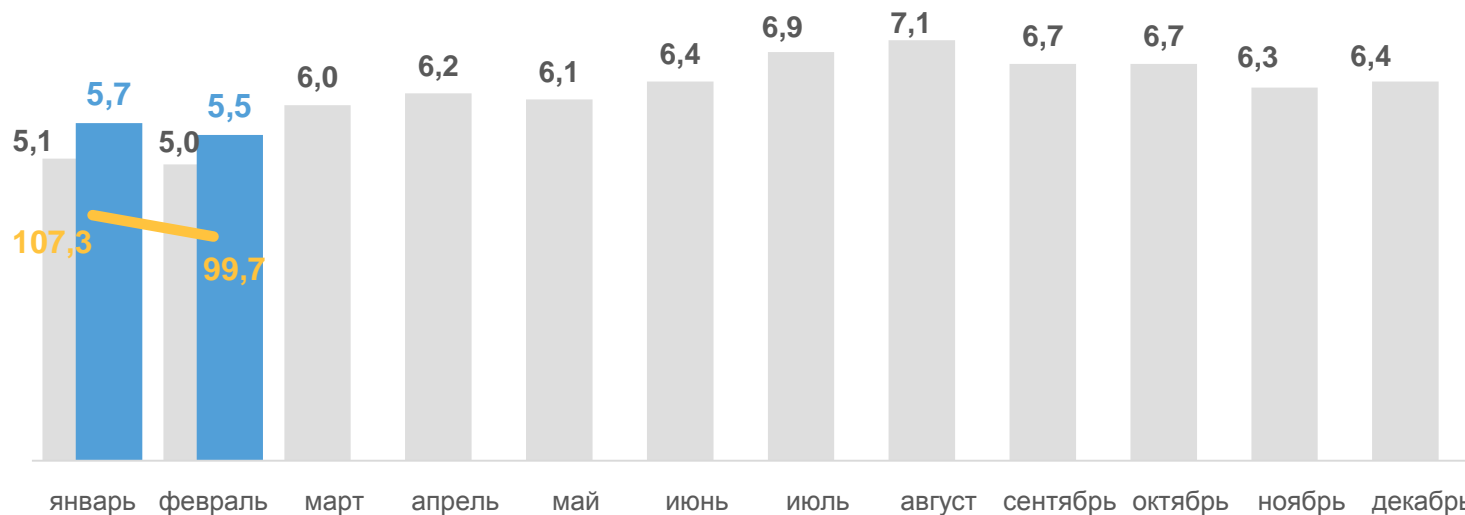
ПЕРЕВОЗКИ ПАССАЖИРОВ АВТОМОБИЛЬНЫМ ТРАНСПОРТОМ ПО ВСЕМ ТИПАМ ОРГАНИЗАЦИЙ РЕСПУБЛИКА АДЫГЕЯ

В ЯНВАРЕ - ФЕВРАЛЕ 2023 ГОДА

(млн пассажиро - километров)



- юридические лица
- органы исполнительной власти и органы местного самоуправления



■ 2022
 ■ 2023
 — в % к соответствующему месяцу предыдущего года