



УПРАВЛЕНИЕ ФЕДЕРАЛЬНОЙ СЛУЖБЫ
ГОСУДАРСТВЕННОЙ СТАТИСТИКИ
ПО КРАСНОДАРСКОМУ КРАЮ
И РЕСПУБЛИКЕ АДЫГЕЯ

Деятельность транспорта

в январе - апреле 2023 года



ФЕДЕРАЛЬНАЯ СЛУЖБА
ГОСУДАРСТВЕННОЙ СТАТИСТИКИ

Деятельность транспорта

В Республике Адыгея

в январе - апреле 2023 года

01 ПЕРЕВОЗКИ ГРУЗОВ
АВТОМОБИЛЬНЫМ ТРАНСПОРТОМ
В КРУПНЫХ И СРЕДНИХ ОРГАНИЗАЦИЯХ

02 ОБЪЕМ ОКАЗАННЫХ УСЛУГ, ПО ВИДУ
ЭКОНОМИЧЕСКОЙ ДЕЯТЕЛЬНОСТИ
«ТРАНСПОРТИРОВКА И ХРАНЕНИЕ»
В КРУПНЫХ И СРЕДНИХ ОРГАНИЗАЦИЯХ

03 ОБЪЕМ ТРАНСПОРТНЫХ УСЛУГ,
ОКАЗАННЫХ НАСЕЛЕНИЮ

04 ПЕРЕВОЗКИ ПАССАЖИРОВ
АВТОМОБИЛЬНЫМ ТРАНСПОРТОМ
ПО ВСЕМ ТИПАМ ОРГАНИЗАЦИЙ

* Ежемесячные данные оперативной статистики

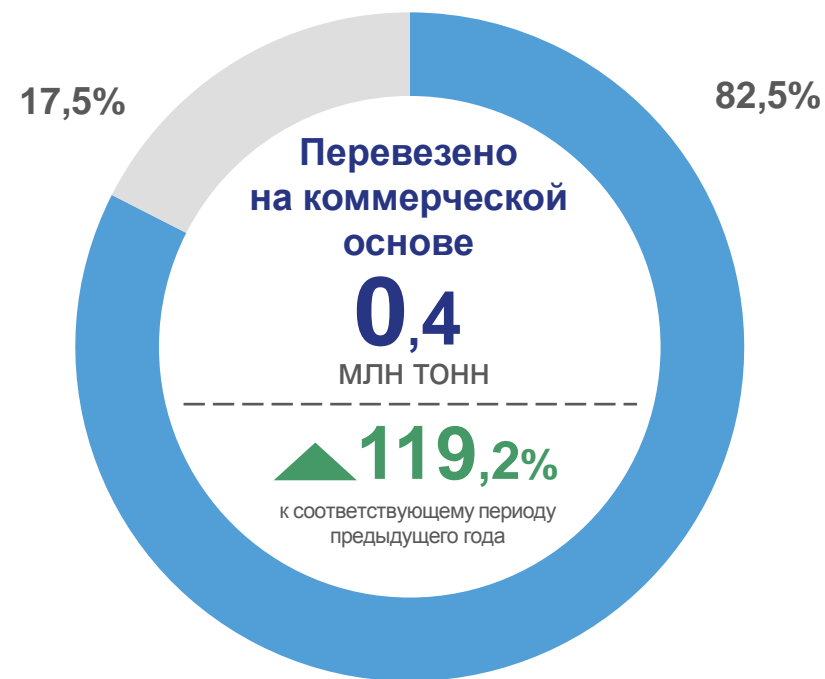




ПЕРЕВОЗКИ ГРУЗОВ АВТОМОБИЛЬНЫМ ТРАНСПОРТОМ В КРУПНЫХ И СРЕДНИХ ОРГАНИЗАЦИЯХ

РЕСПУБЛИКА АДЫГЕЯ

В ЯНВАРЕ - АПРЕЛЕ 2023 ГОДА



- сельскохозяйственными организациями
- автотранспортными организациями
- прочими организациями





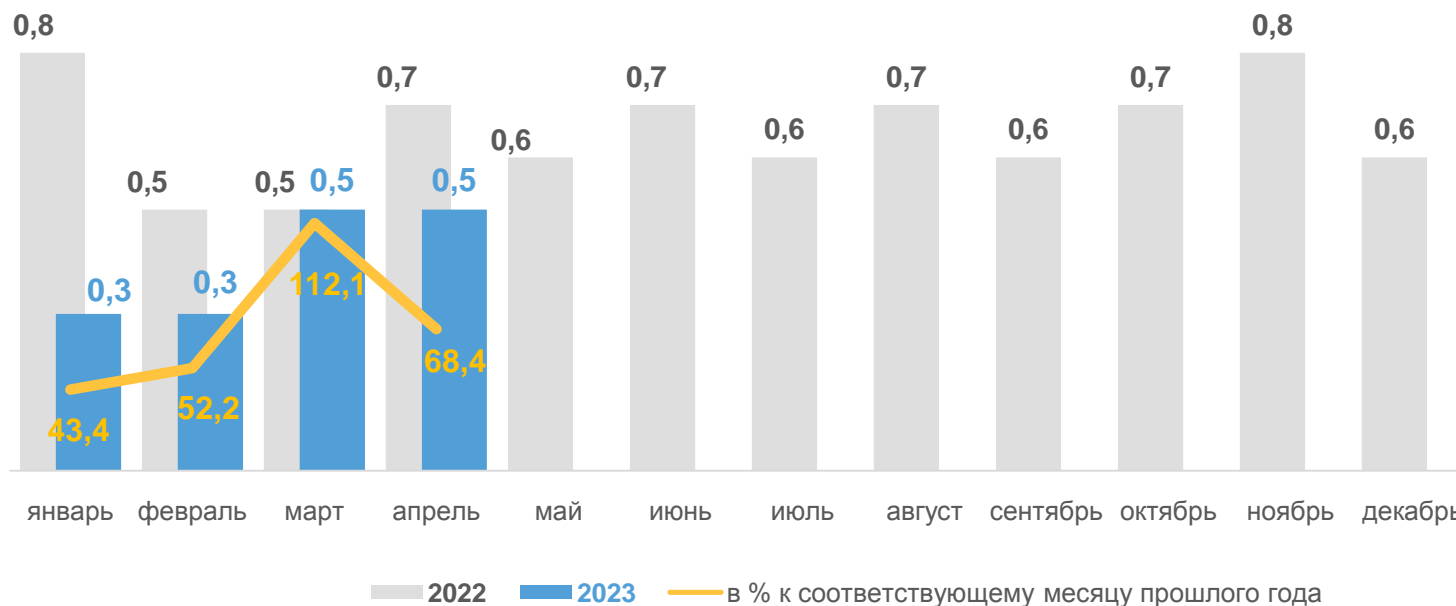
ПЕРЕВОЗКИ ГРУЗОВ АВТОМОБИЛЬНЫМ ТРАНСПОРТОМ В КРУПНЫХ И СРЕДНИХ ОРГАНИЗАЦИЯХ РЕСПУБЛИКА АДЫГЕЯ

В ЯНВАРЕ - АПРЕЛЕ 2023 ГОДА

(МЛН ТОНН)



- сельскохозяйственными и организациями
- автотранспортными организациями
- прочими организациями





ПЕРЕВОЗКИ ГРУЗОВ АВТОМОБИЛЬНЫМ ТРАНСПОРТОМ В КРУПНЫХ И СРЕДНИХ ОРГАНИЗАЦИЯХ РЕСПУБЛИКА АДЫГЕЯ

В ЯНВАРЕ - АПРЕЛЕ 2023 ГОДА



- автотранспортными организациями
- сельскохозяйственными организациями
- прочими организациями





ПЕРЕВОЗКИ ГРУЗОВ АВТОМОБИЛЬНЫМ ТРАНСПОРТОМ В КРУПНЫХ И СРЕДНИХ ОРГАНИЗАЦИЯХ

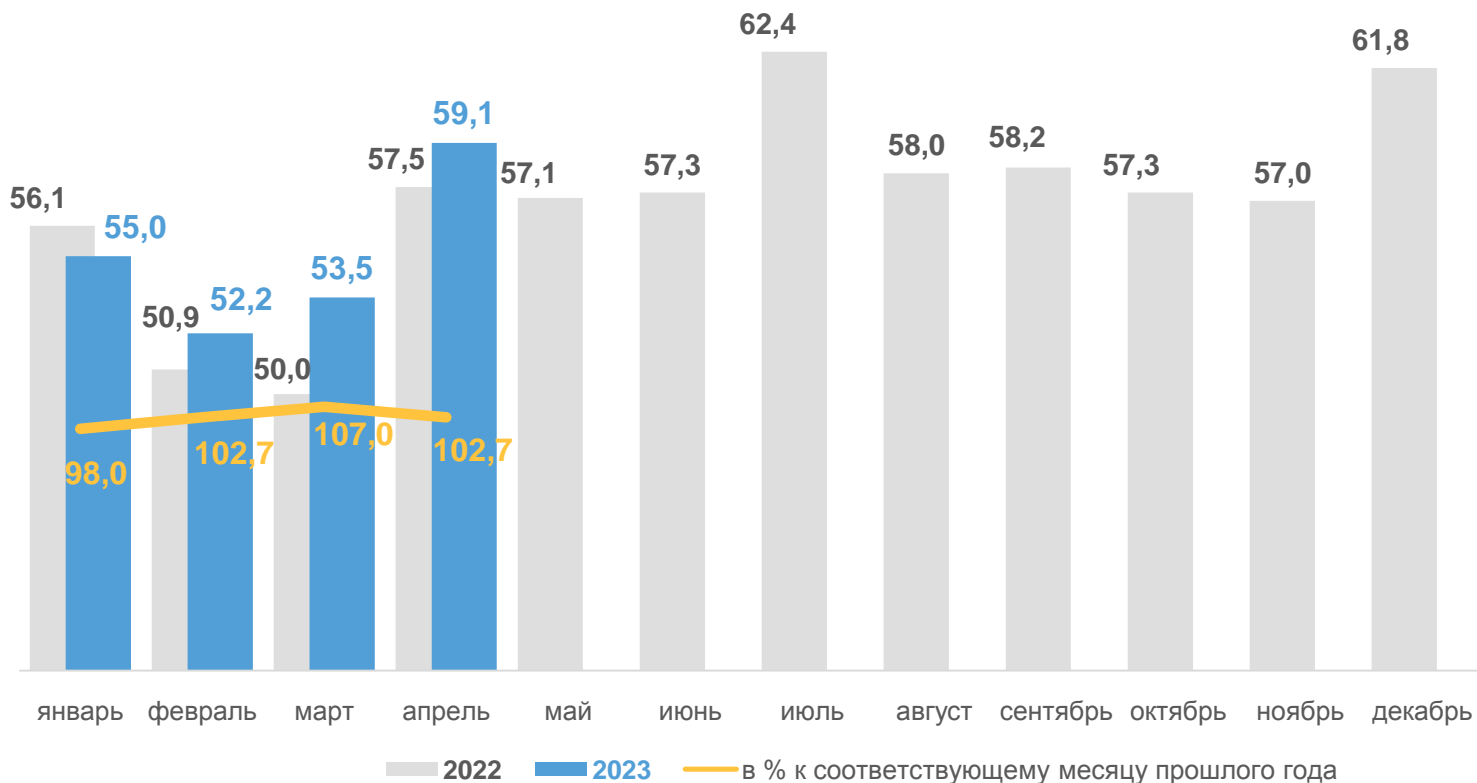
РЕСПУБЛИКА АДЫГЕЯ

В ЯНВАРЕ - АПРЕЛЕ 2023 ГОДА

(млн тонно-километров)



- автотранспортными организациями
- сельскохозяйственными организациями
- прочими организациями





ПЕРЕВОЗКИ ГРУЗОВ АВТОМОБИЛЬНЫМ ТРАНСПОРТОМ В КРУПНЫХ И СРЕДНИХ ОРГАНИЗАЦИЯХ РЕСПУБЛИКА АДЫГЕЯ

Среднее расстояние перевозки
одной тонны грузов
в январе – апреле 2023 года

135,6 километров

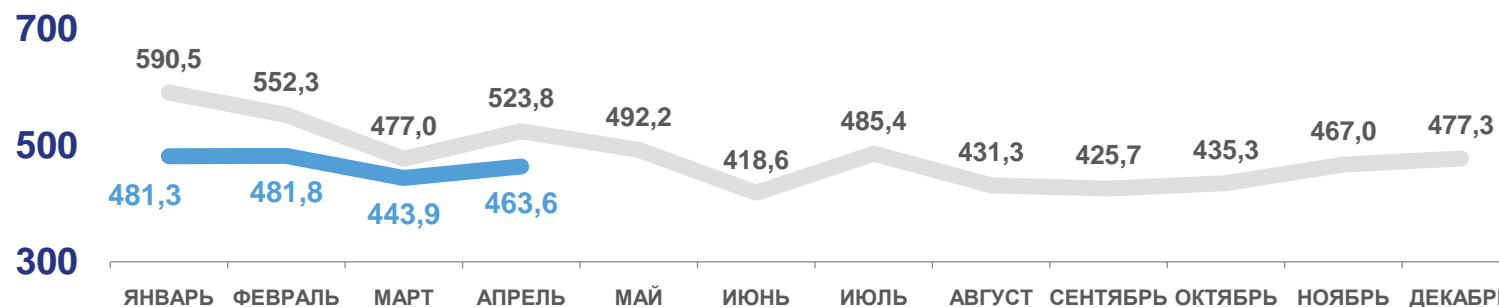
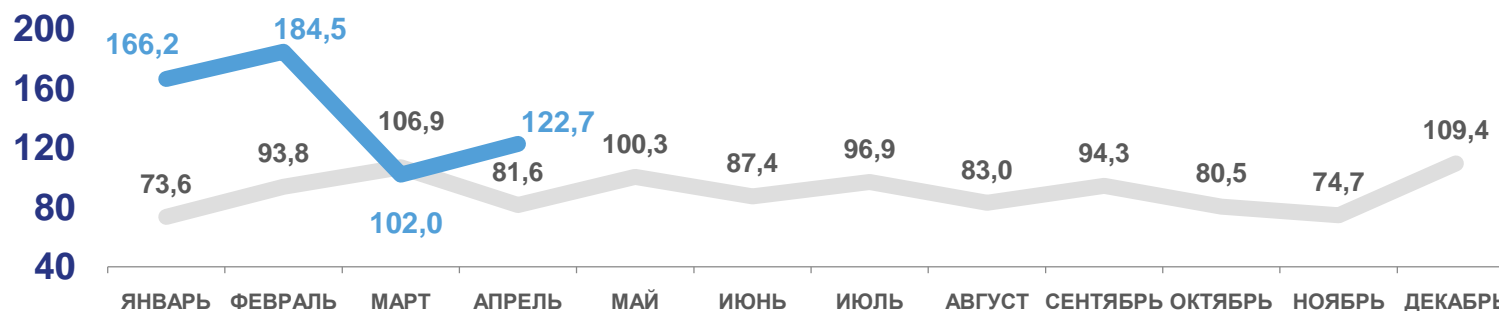
к соответствующему
периоду предыдущего года **156,6 %**

на коммерческой основе

467,4 километров

к соответствующему
периоду предыдущего года **87,1%**

за отчетный месяц; километров



2022 2023





ОБЪЕМ ОКАЗАННЫХ УСЛУГ, ПО ВИДУ ЭКОНОМИЧЕСКОЙ ДЕЯТЕЛЬНОСТИ «ТРАНСПОРТИРОВКА И ХРАНЕНИЕ» В КРУПНЫХ И СРЕДНИХ ОРГАНИЗАЦИЯХ РЕСПУБЛИКА АДЫГЕЯ

По «хозяйственному» виду экономической деятельности

В ЯНВАРЕ - АПРЕЛЕ
2023 ГОДА

ИЗМЕНЕНИЕ
к соответствующему периоду
предыдущего года



1 386,6 млн руб.

+19,8%

Деятельность сухопутного и трубопроводного транспорта



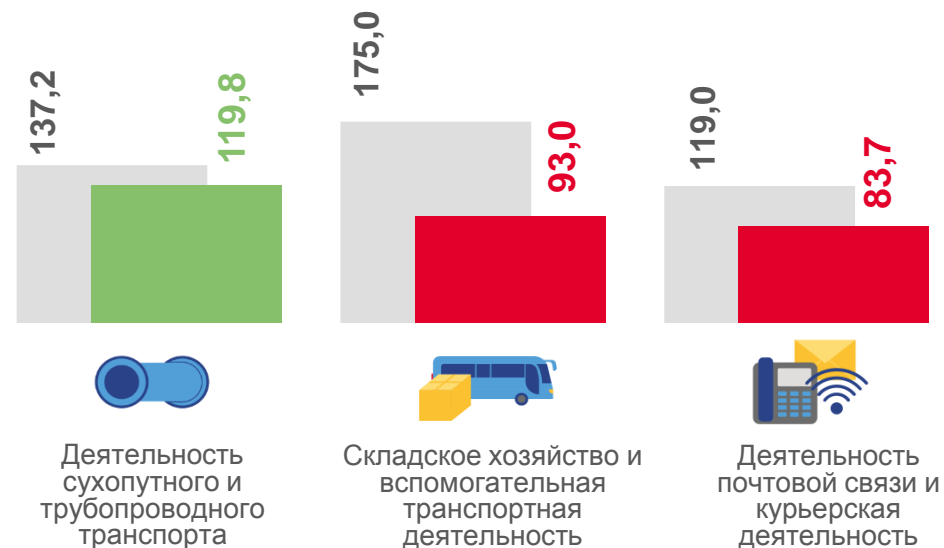
-7,0%

Складское хозяйство и вспомогательная транспортная деятельность*



-16,3%

Деятельность почтовой связи и курьерская деятельность*



■ январь- апрель 2022 г. в % к январю - апрелю 2021 г.

■ январь - апрель 2023 г. в % к январю - апрелю 2022 г.

* Абсолютные данные не размещаются в целях обеспечения конфиденциальности первичных статистических данных, полученных от организаций, в соответствии с Федеральным законом от 29.11.07 №282-ФЗ «Об официальном статистическом учете и системе государственной статистики в Российской Федерации» (ст.4, п.5; ст.9, п.1).





ОБЪЕМ ОКАЗАННЫХ УСЛУГ, ПО ВИДУ ЭКОНОМИЧЕСКОЙ ДЕЯТЕЛЬНОСТИ «ТРАНСПОРТИРОВКА И ХРАНЕНИЕ» В КРУПНЫХ И СРЕДНИХ ОРГАНИЗАЦИЯХ РЕСПУБЛИКА АДЫГЕЯ

В ЯНВАРЕ - АПРЕЛЕ
2023 ГОДА

ИЗМЕНЕНИЕ
к соответствующему периоду
предыдущего года



114,9 млн руб.

+31,3%

Складское хозяйство и вспомогательная транспортная деятельность



1 571,1 млн руб.

+27,7%

Деятельность сухопутного и трубопроводного транспорта

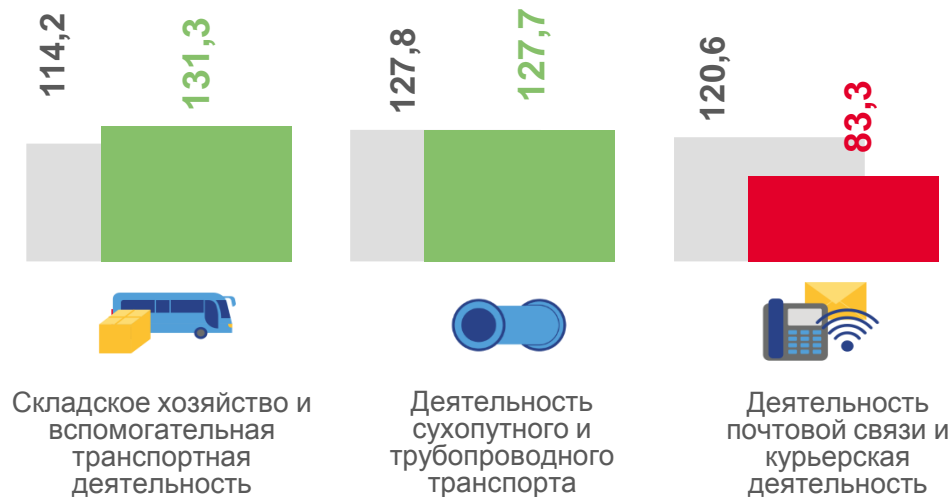


118,9 млн руб.

-16,7%

Деятельность почтовой связи и курьерская деятельность

По «чистому» виду экономической деятельности



■ январь - апрель 2022 г. в % к январю - апрелю 2021 г.

■ январь - апрель 2023 г. в % к январю - апрелю 2022 г.





ОБЪЕМ ПЛАТНЫХ ТРАНСПОРТНЫХ УСЛУГ, ОКАЗАННЫХ НАСЕЛЕНИЮ РЕСПУБЛИКА АДЫГЕЯ

В АПРЕЛЕ 2023 ГОДА

67,3 млн рублей

Индекс физического объема к соответствующему периоду предыдущего года

102,6%

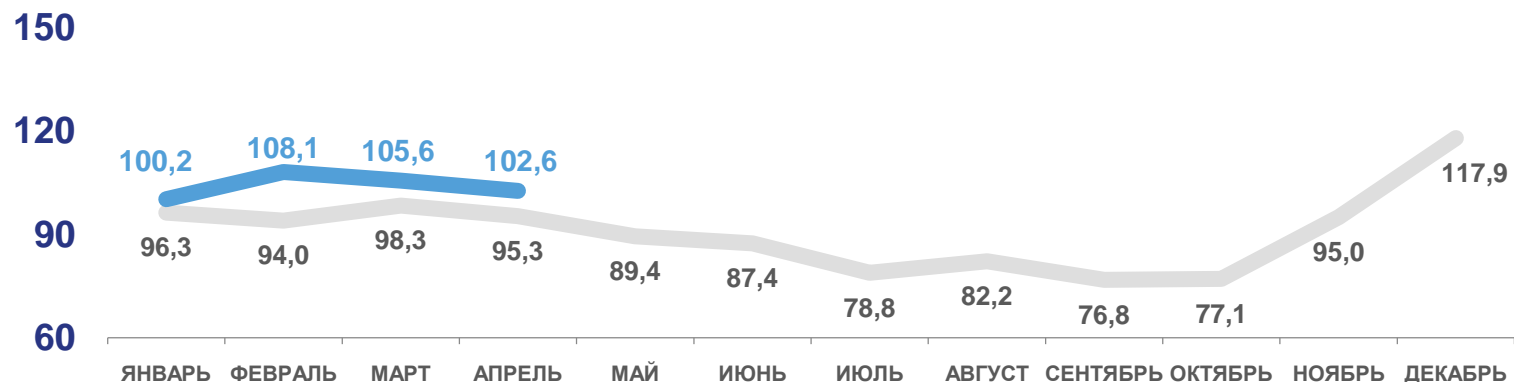
В ЯНВАРЕ – АПРЕЛЕ 2023 ГОДА

246,2 млн рублей

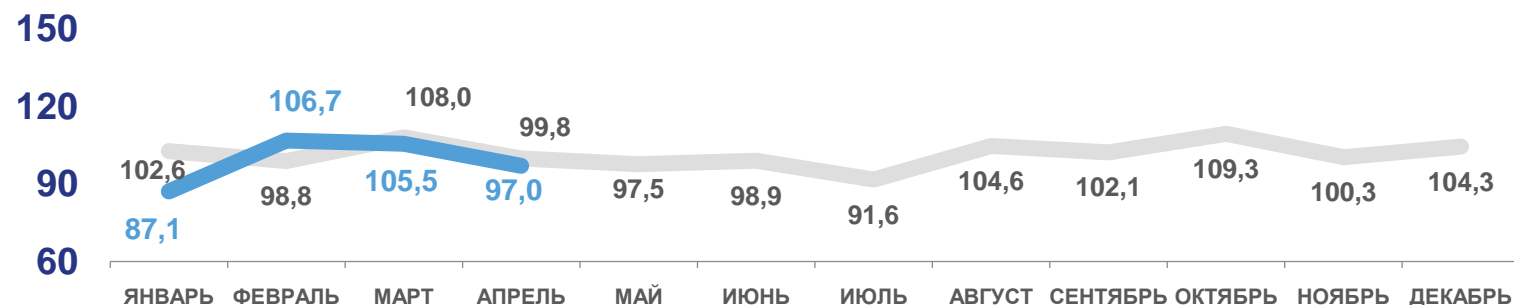
Индекс физического объема к соответствующему периоду предыдущего года

104,1%

(в % к соответствующему месяцу прошлого года; в сопоставимых ценах)



(в % к предыдущему месяцу; в сопоставимых ценах)



2022



2023





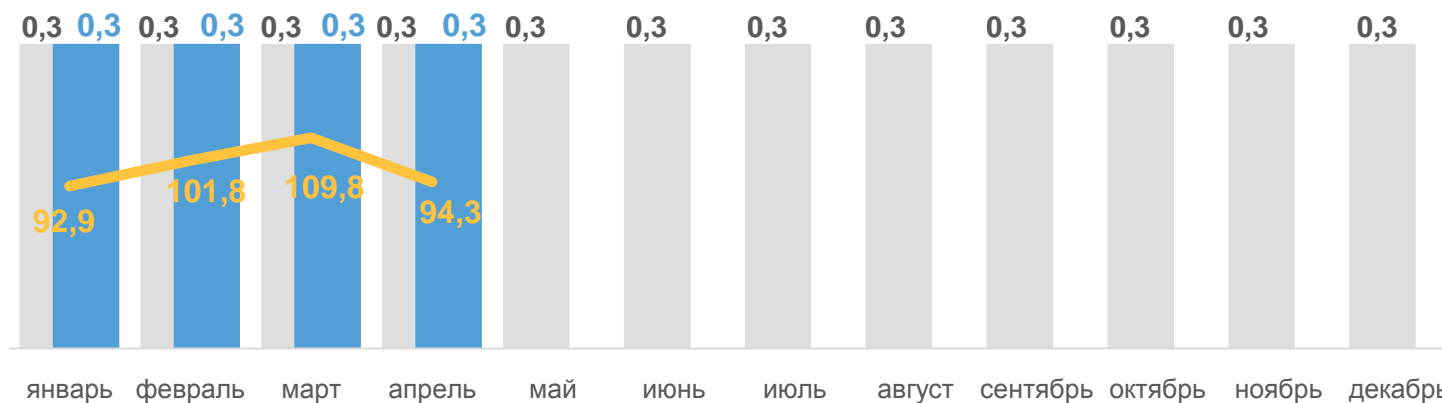
ПЕРЕВОЗКИ ПАССАЖИРОВ АВТОМОБИЛЬНЫМ ТРАНСПОРТОМ ПО ВСЕМ ТИПАМ ОРГАНИЗАЦИЙ РЕСПУБЛИКА АДЫГЕЯ

В ЯНВАРЕ – АПРЕЛЕ 2023 ГОДА

(млн человек)



- юридические лица
- органы исполнительной власти и органы местного самоуправления



■ 2022 ■ 2023 — в % к соответствующему месяцу предыдущего года





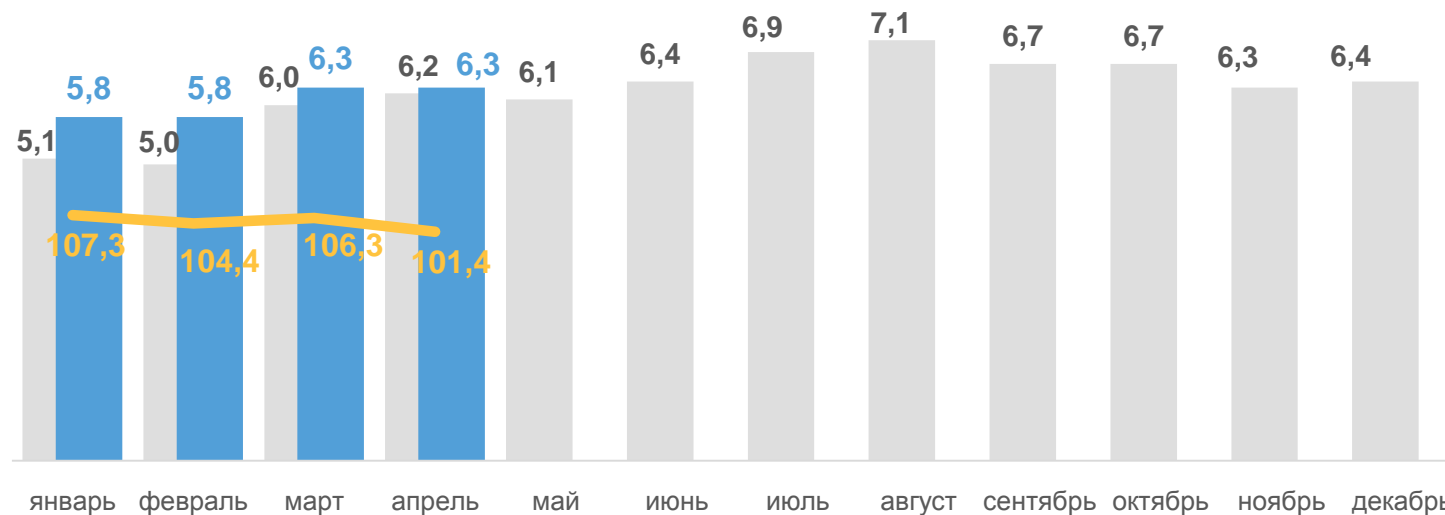
ПЕРЕВОЗКИ ПАССАЖИРОВ АВТОМОБИЛЬНЫМ ТРАНСПОРТОМ ПО ВСЕМ ТИПАМ ОРГАНИЗАЦИЙ РЕСПУБЛИКА АДЫГЕЯ

В ЯНВАРЕ – АПРЕЛЕ 2023 ГОДА

(млн пассажиро - километров)



- юридические лица
- органы исполнительной власти и органы местного самоуправления



■ 2022 ■ 2023 — в % к соответствующему месяцу предыдущего года