



УПРАВЛЕНИЕ ФЕДЕРАЛЬНОЙ СЛУЖБЫ  
ГОСУДАРСТВЕННОЙ СТАТИСТИКИ  
ПО КРАСНОДАРСКОМУ КРАЮ  
И РЕСПУБЛИКЕ АДЫГЕЯ

# Деятельность транспорта

в январе - августе 2023 года



ФЕДЕРАЛЬНАЯ СЛУЖБА  
ГОСУДАРСТВЕННОЙ СТАТИСТИКИ

# Деятельность транспорта

В Республике Адыгея

в январе - августе 2023 года

**01** ПЕРЕВОЗКИ ГРУЗОВ  
АВТОМОБИЛЬНЫМ ТРАНСПОРТОМ  
В КРУПНЫХ И СРЕДНИХ ОРГАНИЗАЦИЯХ

**02** ОБЪЕМ ОКАЗАННЫХ УСЛУГ, ПО ВИДУ  
ЭКОНОМИЧЕСКОЙ ДЕЯТЕЛЬНОСТИ  
«ТРАНСПОРТИРОВКА И ХРАНЕНИЕ»  
В КРУПНЫХ И СРЕДНИХ ОРГАНИЗАЦИЯХ

**03** ОБЪЕМ ТРАНСПОРТНЫХ УСЛУГ,  
ОКАЗАННЫХ НАСЕЛЕНИЮ

**04** ПЕРЕВОЗКИ ПАССАЖИРОВ  
АВТОМОБИЛЬНЫМ ТРАНСПОРТОМ  
ПО ВСЕМ ТИПАМ ОРГАНИЗАЦИЙ

\* Ежемесячные данные оперативной статистики

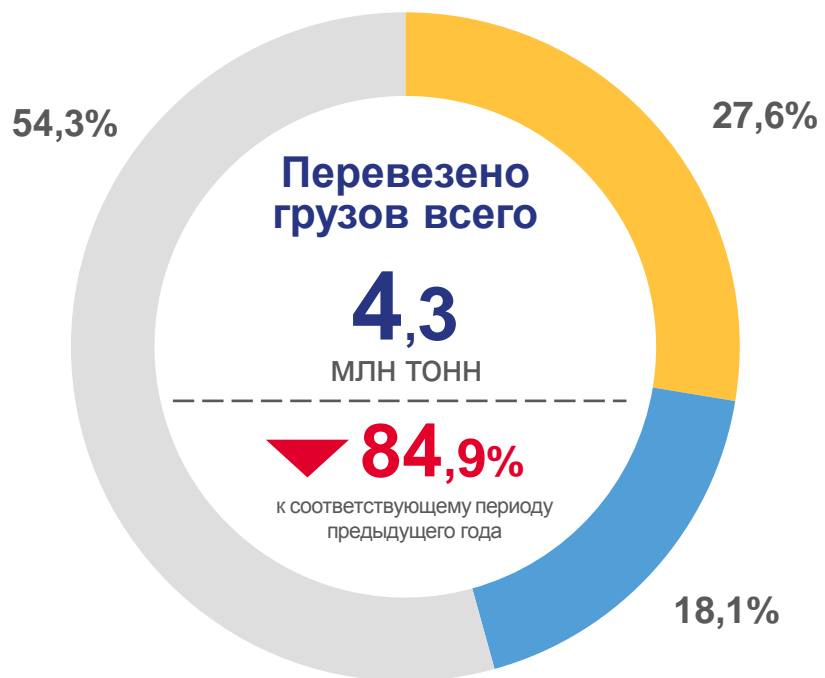




# ПЕРЕВОЗКИ ГРУЗОВ АВТОМОБИЛЬНЫМ ТРАНСПОРТОМ В КРУПНЫХ И СРЕДНИХ ОРГАНИЗАЦИЯХ

РЕСПУБЛИКА АДЫГЕЯ

В ЯНВАРЕ - АВГУСТЕ 2023 ГОДА



- сельскохозяйственными организациями
- автотранспортными организациями
- прочими организациями



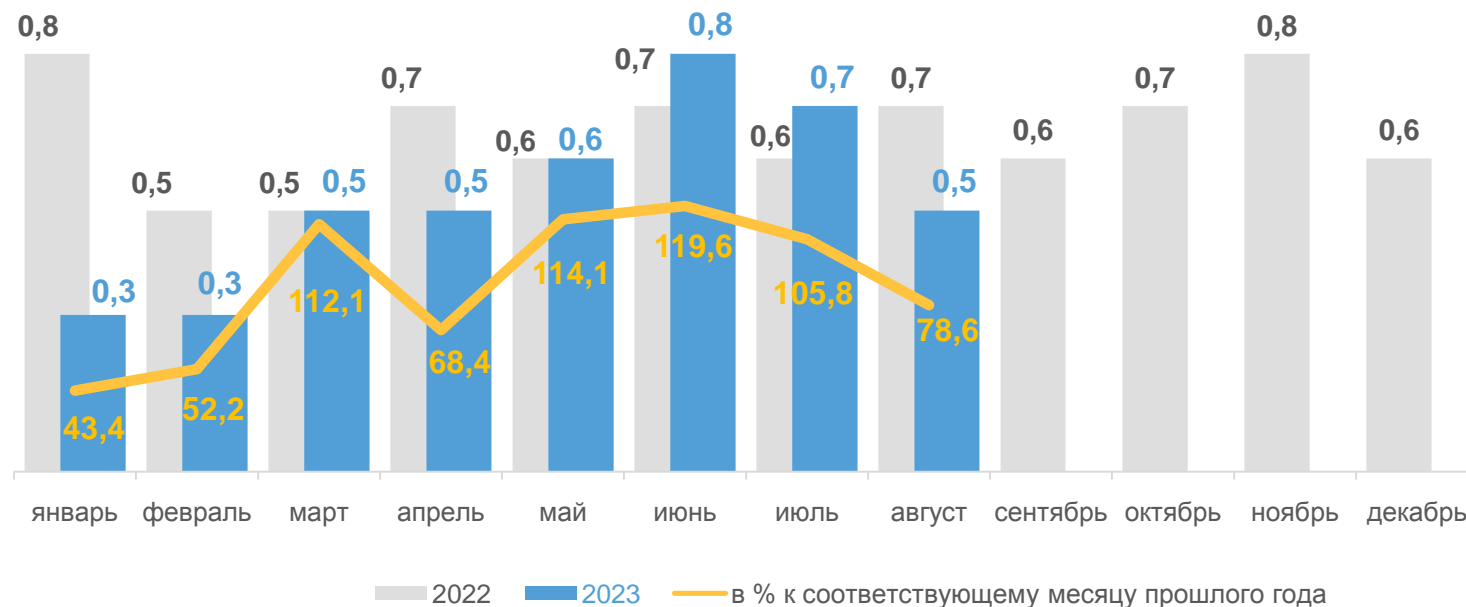


# ПЕРЕВОЗКИ ГРУЗОВ АВТОМОБИЛЬНЫМ ТРАНСПОРТОМ В КРУПНЫХ И СРЕДНИХ ОРГАНИЗАЦИЯХ РЕСПУБЛИКА АДЫГЕЯ

В ЯНВАРЕ - АВГУСТЕ 2023 ГОДА, МЛН ТОНН



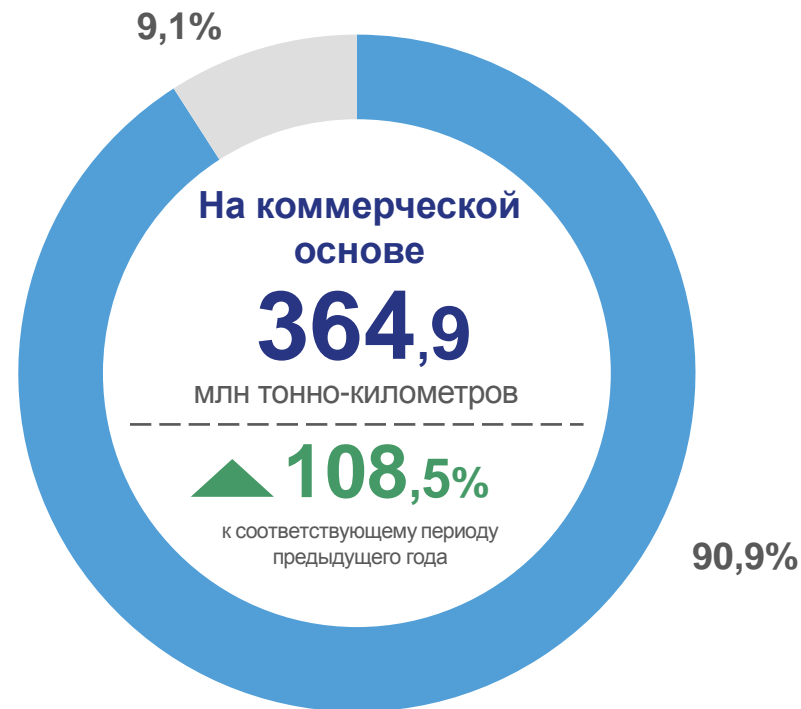
- сельскохозяйственными и организациями
- автотранспортными организациями
- прочими организациями





# ПЕРЕВОЗКИ ГРУЗОВ АВТОМОБИЛЬНЫМ ТРАНСПОРТОМ В КРУПНЫХ И СРЕДНИХ ОРГАНИЗАЦИЯХ РЕСПУБЛИКА АДЫГЕЯ

В ЯНВАРЕ - АВГУСТЕ 2023 ГОДА



- автотранспортными организациями
- сельскохозяйственными организациями
- прочими организациями





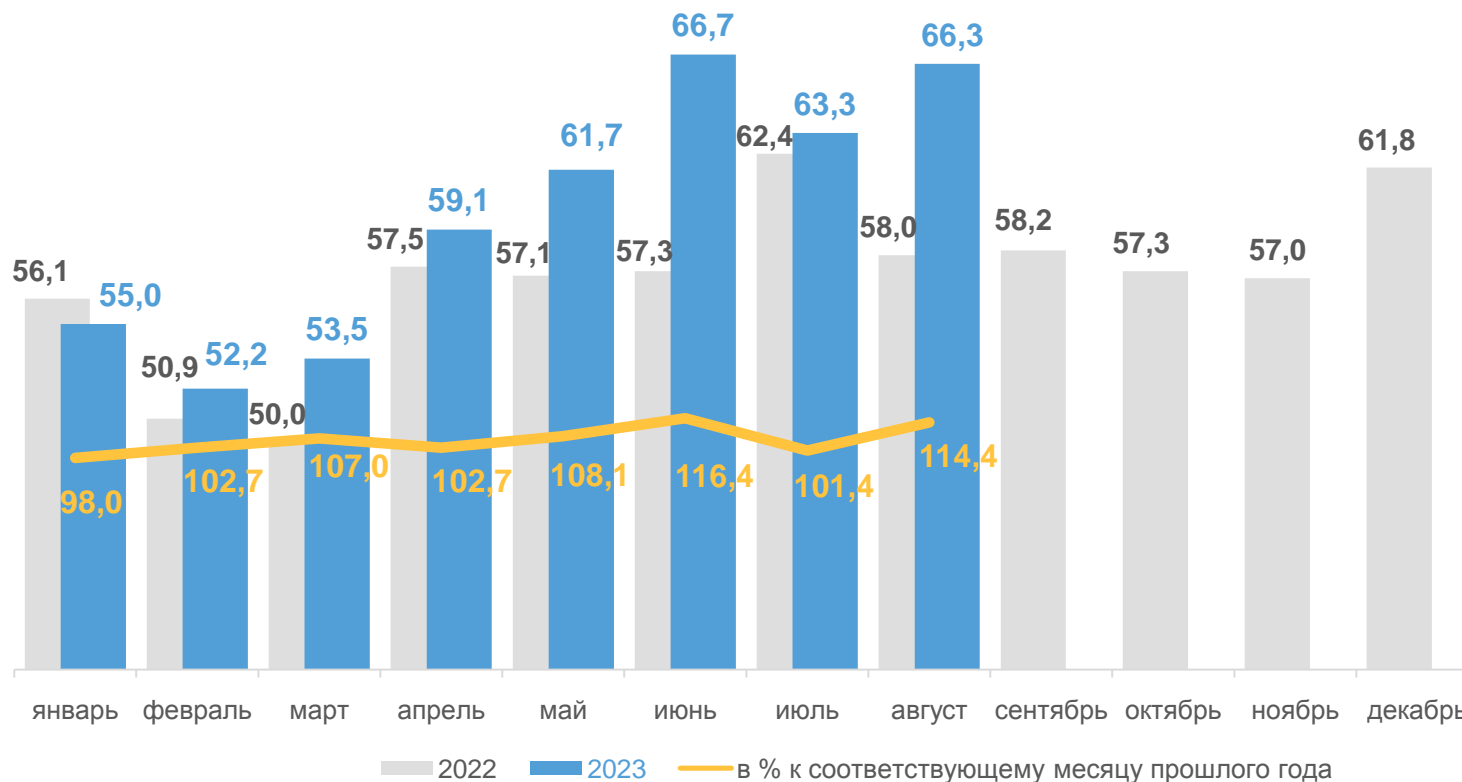
# ПЕРЕВОЗКИ ГРУЗОВ АВТОМОБИЛЬНЫМ ТРАНСПОРТОМ В КРУПНЫХ И СРЕДНИХ ОРГАНИЗАЦИЯХ

РЕСПУБЛИКА АДЫГЕЯ

В ЯНВАРЕ - АВГУСТЕ 2023 ГОДА, МЛН ТОННО-КИЛОМЕТРОВ



- автотранспортными организациями
- сельскохозяйственными организациями
- прочими организациями





# ПЕРЕВОЗКИ ГРУЗОВ АВТОМОБИЛЬНЫМ ТРАНСПОРТОМ В КРУПНЫХ И СРЕДНИХ ОРГАНИЗАЦИЯХ

РЕСПУБЛИКА АДЫГЕЯ

Среднее расстояние перевозки  
одной тонны грузов  
в январе – августе 2023 года

**111,5** километров

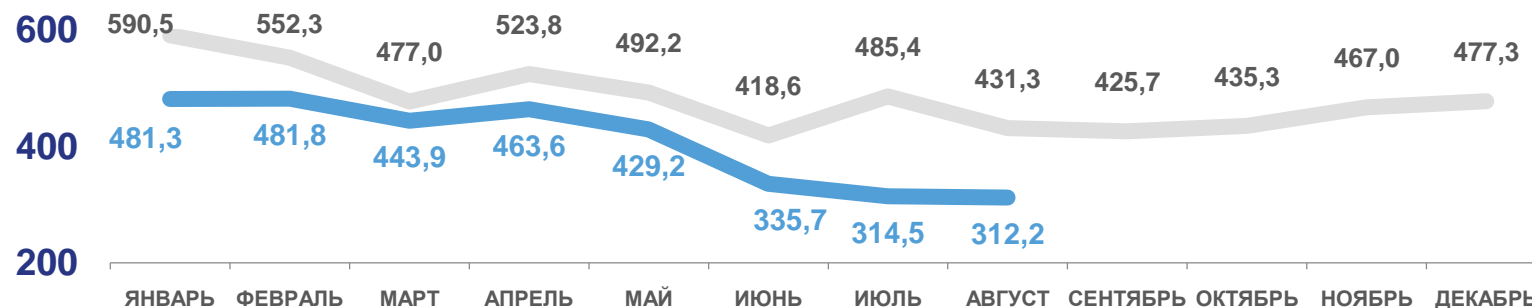
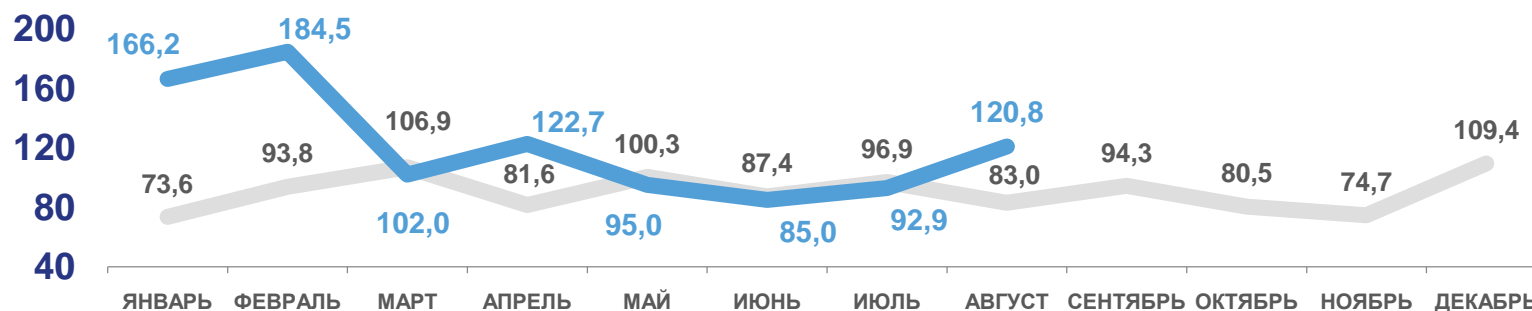
к соответствующему периоду  
предыдущего года **125,3 %**

на коммерческой основе

**389,5** километров

к соответствующему периоду  
предыдущего года **79,3%**

за отчетный месяц; километров



2023

2022





# ОБЪЕМ ОКАЗАННЫХ УСЛУГ, ПО ВИДУ ЭКОНОМИЧЕСКОЙ ДЕЯТЕЛЬНОСТИ «ТРАНСПОРТИРОВКА И ХРАНЕНИЕ» В КРУПНЫХ И СРЕДНИХ ОРГАНИЗАЦИЯХ РЕСПУБЛИКА АДЫГЕЯ

В ЯНВАРЕ - АВГУСТЕ 2023 ГОДА

По «хозяйственному» виду экономической деятельности

**ИЗМЕНЕНИЕ**  
к соответствующему периоду  
предыдущего года



**2 842,0** млн рублей **+18,4%**

Деятельность сухопутного и трубопроводного транспорта



**+1,9%**

Деятельность почтовой связи и курьерская деятельность\*



**-15,5%**

Складское хозяйство и вспомогательная транспортная деятельность\*

По «чистому» виду экономической деятельности

**ИЗМЕНЕНИЕ**  
к соответствующему периоду  
предыдущего года



**3 279,9** млн рублей **+26,3%**

Деятельность сухопутного и трубопроводного транспорта



**236,0** млн рублей **+37,8%**

Складское хозяйство и вспомогательная транспортная деятельность



**235,6** млн рублей **-1,8%**

Деятельность почтовой связи и курьерская деятельность

\* Абсолютные данные не размещаются в целях обеспечения конфиденциальности первичных статистических данных, полученных от организаций, в соответствии с Федеральным законом от 29.11.07 №282-ФЗ «Об официальном статистическом учете и системе государственной статистики в Российской Федерации» (ст.4, п.5; ст.9, п.1).





# ОБЪЕМ ПЛАТНЫХ ТРАНСПОРТНЫХ УСЛУГ, ОКАЗАННЫХ НАСЕЛЕНИЮ

РЕСПУБЛИКА АДЫГЕЯ

В ЯНВАРЕ - АВГУСТЕ 2023 ГОДА

(в % к соответствующему месяцу прошлого года; в сопоставимых ценах)

**1 267,9** млн рублей

Индекс физического объема к соответствующему периоду предыдущего года

**121,2%**

**8,5%**

Доля платных транспортных услуг, оказанных населению в общем объеме платных услуг

Транспортные услуги



2023

2022



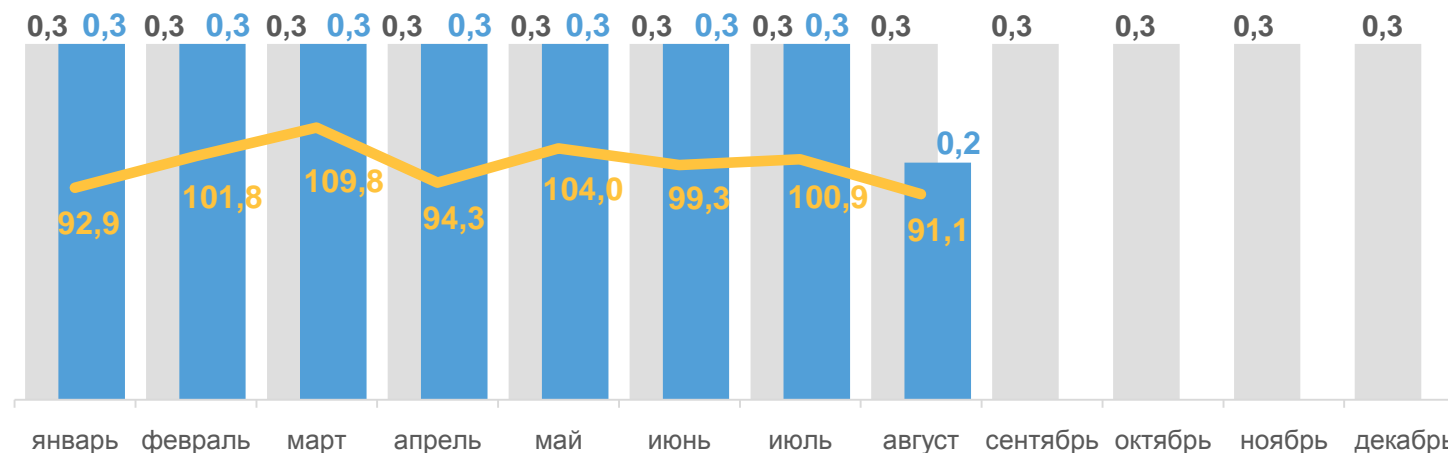


# ПЕРЕВОЗКИ ПАССАЖИРОВ АВТОМОБИЛЬНЫМ ТРАНСПОРТОМ ПО ВСЕМ ТИПАМ ОРГАНИЗАЦИЙ РЕСПУБЛИКА АДЫГЕЯ

В ЯНВАРЕ – АВГУСТЕ 2023 ГОДА, МЛН ЧЕЛОВЕК



- юридические лица
- органы исполнительной власти и органы местного самоуправления



■ 2022   ■ 2023   — в % к соответствующему месяцу предыдущего года



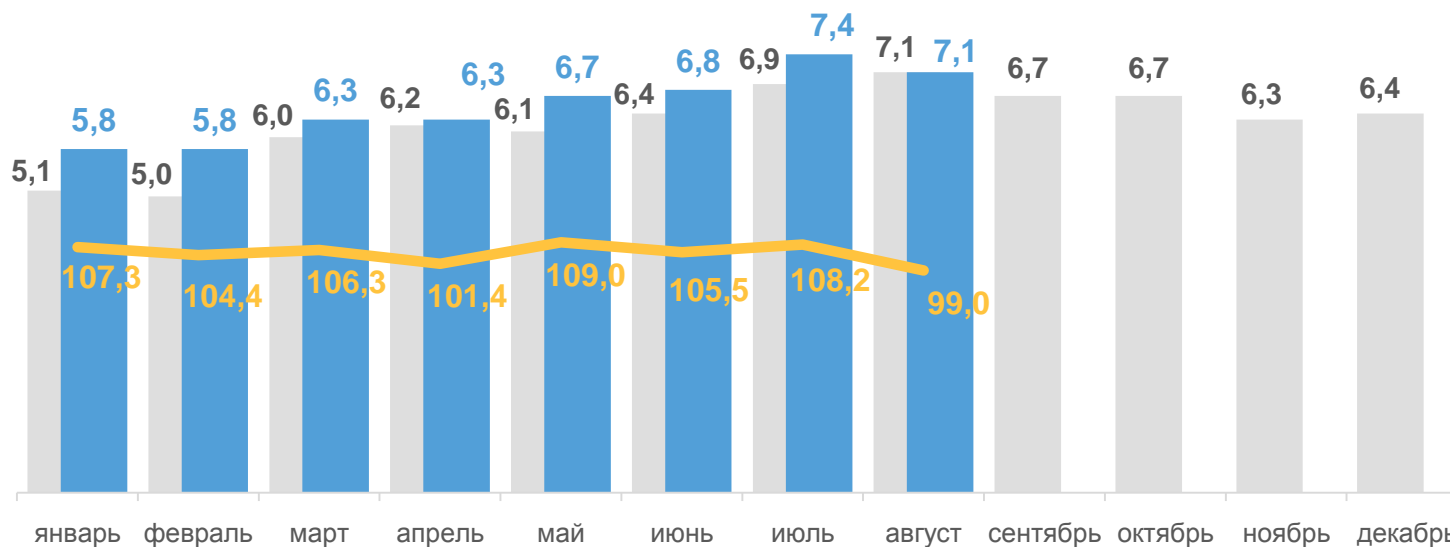


# ПЕРЕВОЗКИ ПАССАЖИРОВ АВТОМОБИЛЬНЫМ ТРАНСПОРТОМ ПО ВСЕМ ТИПАМ ОРГАНИЗАЦИЙ РЕСПУБЛИКА АДЫГЕЯ

В ЯНВАРЕ – АВГУСТЕ 2023 ГОДА, МЛН ПАССАЖИРО-КИЛОМЕТРОВ



- юридические лица
- органы исполнительной власти и органы местного самоуправления



— 2022    — 2023    — в % к соответствующему месяцу предыдущего года





# ПЕРЕВОЗКИ ГРУЗОВ И ПАССАЖИРОВ АВТОМОБИЛЬНЫМ ТРАНСПОРТОМ ПО РЕГИОНАМ ЮЖНОГО ФЕДЕРАЛЬНОГО ОКРУГА

В ЯНВАРЕ - АВГУСТЕ 2023 ГОДА

