



УПРАВЛЕНИЕ ФЕДЕРАЛЬНОЙ СЛУЖБЫ
ГОСУДАРСТВЕННОЙ СТАТИСТИКИ
ПО КРАСНОДАРСКОМУ КРАЮ
И РЕСПУБЛИКЕ АДЫГЕЯ

Деятельность транспорта

в январе - сентябре 2023 года



ФЕДЕРАЛЬНАЯ СЛУЖБА
ГОСУДАРСТВЕННОЙ СТАТИСТИКИ

Деятельность транспорта

В Республике Адыгея

в январе - сентябре 2023 года

01 ПЕРЕВОЗКИ ГРУЗОВ
АВТОМОБИЛЬНЫМ ТРАНСПОРТОМ
В КРУПНЫХ И СРЕДНИХ ОРГАНИЗАЦИЯХ

02 ОБЪЕМ ОКАЗАННЫХ УСЛУГ, ПО ВИДУ
ЭКОНОМИЧЕСКОЙ ДЕЯТЕЛЬНОСТИ
«ТРАНСПОРТИРОВКА И ХРАНЕНИЕ»
В КРУПНЫХ И СРЕДНИХ ОРГАНИЗАЦИЯХ

03 ОБЪЕМ ТРАНСПОРТНЫХ УСЛУГ,
ОКАЗАННЫХ НАСЕЛЕНИЮ

04 ПЕРЕВОЗКИ ПАССАЖИРОВ
АВТОМОБИЛЬНЫМ ТРАНСПОРТОМ
ПО ВСЕМ ТИПАМ ОРГАНИЗАЦИЙ

* Ежемесячные данные оперативной статистики

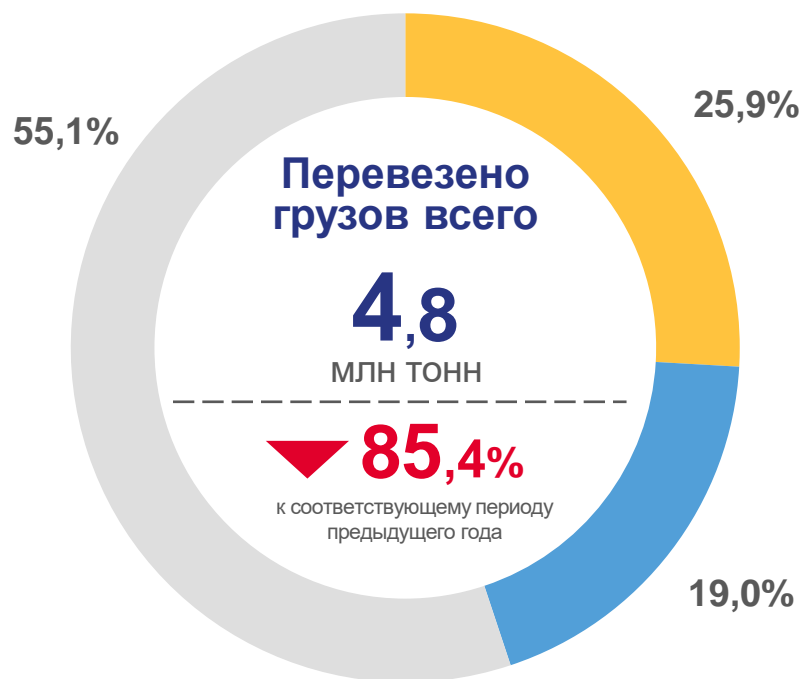




ПЕРЕВОЗКИ ГРУЗОВ АВТОМОБИЛЬНЫМ ТРАНСПОРТОМ В КРУПНЫХ И СРЕДНИХ ОРГАНИЗАЦИЯХ

РЕСПУБЛИКА АДЫГЕЯ

В ЯНВАРЕ - СЕНТЯБРЕ 2023 ГОДА



- сельскохозяйственными организациями
- автотранспортными организациями
- прочими организациями





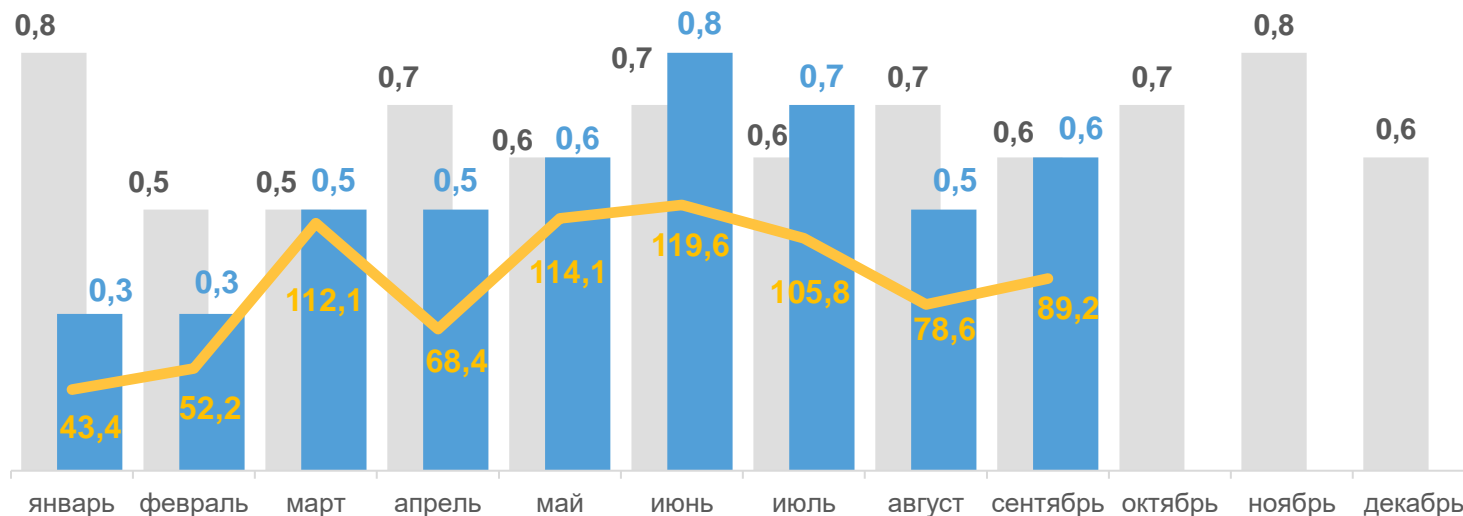
ПЕРЕВОЗКИ ГРУЗОВ АВТОМОБИЛЬНЫМ ТРАНСПОРТОМ В КРУПНЫХ И СРЕДНИХ ОРГАНИЗАЦИЯХ

РЕСПУБЛИКА АДЫГЕЯ

В ЯНВАРЕ - СЕНТЯБРЕ 2023 ГОДА, МЛН ТОНН



- сельскохозяйственными и организациями
- автотранспортными организациями
- прочими организациями



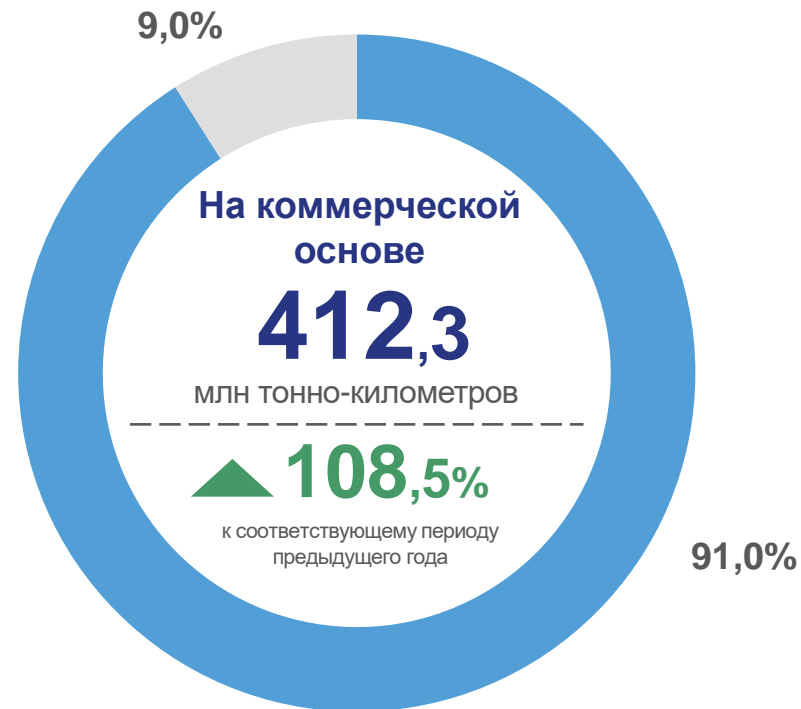
— 2022 — 2023 — в % к соответствующему месяцу прошлого года





ПЕРЕВОЗКИ ГРУЗОВ АВТОМОБИЛЬНЫМ ТРАНСПОРТОМ В КРУПНЫХ И СРЕДНИХ ОРГАНИЗАЦИЯХ РЕСПУБЛИКА АДЫГЕЯ

В ЯНВАРЕ - СЕНТЯБРЕ 2023 ГОДА



- автотранспортными организациями
- сельскохозяйственными организациями
- прочими организациями



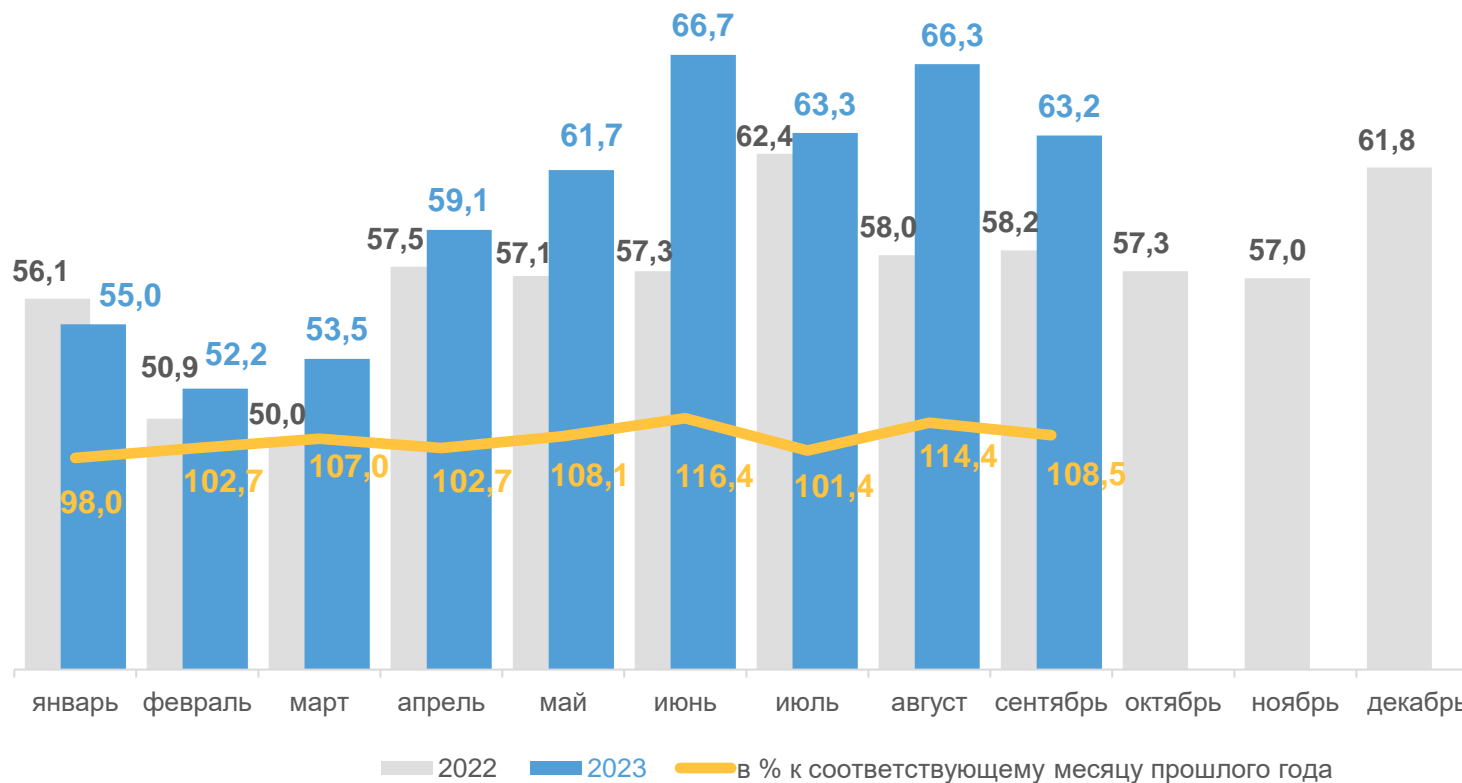


ПЕРЕВОЗКИ ГРУЗОВ АВТОМОБИЛЬНЫМ ТРАНСПОРТОМ В КРУПНЫХ И СРЕДНИХ ОРГАНИЗАЦИЯХ РЕСПУБЛИКА АДЫГЕЯ

В ЯНВАРЕ - СЕНТЯБРЕ 2023 ГОДА, МЛН ТОННО-КИЛОМЕТРОВ



- автотранспортными организациями
- сельскохозяйственными организациями
- прочими организациями





ПЕРЕВОЗКИ ГРУЗОВ АВТОМОБИЛЬНЫМ ТРАНСПОРТОМ В КРУПНЫХ И СРЕДНИХ ОРГАНИЗАЦИЯХ

РЕСПУБЛИКА АДЫГЕЯ

Среднее расстояние перевозки
одной тонны грузов
в январе – сентябре 2023 года

111,9 километров

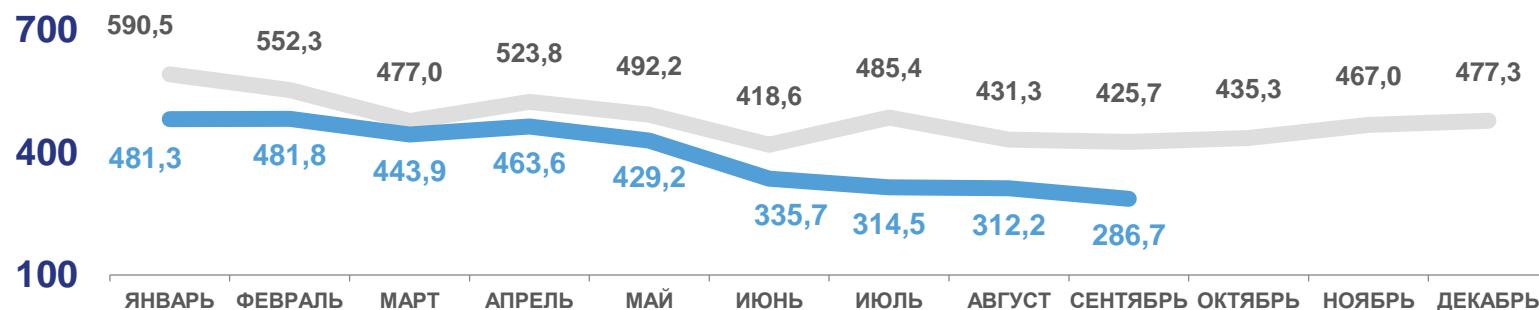
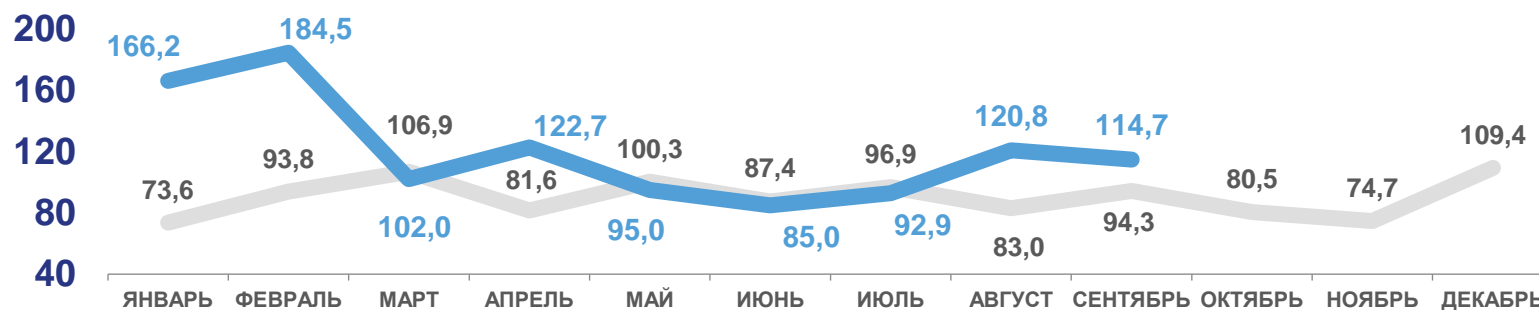
к соответствующему периоду
предыдущего года **124,9%**

на коммерческой основе

374,1 километров

к соответствующему периоду
предыдущего года **77,5%**

за отчетный месяц; километров



2023

2022





ОБЪЕМ ОКАЗАННЫХ УСЛУГ, ПО ВИДУ ЭКОНОМИЧЕСКОЙ ДЕЯТЕЛЬНОСТИ «ТРАНСПОРТИРОВКА И ХРАНЕНИЕ» В КРУПНЫХ И СРЕДНИХ ОРГАНИЗАЦИЯХ РЕСПУБЛИКА АДЫГЕЯ

В ЯНВАРЕ - СЕНТЯБРЕ 2023 ГОДА

По «хозяйственному» виду экономической деятельности

ИЗМЕНЕНИЕ
к соответствующему периоду
предыдущего года



3 278,0 млн рублей **+19,7%**

Деятельность сухопутного и трубопроводного транспорта



+4,2%

Деятельность почтовой связи и курьерская деятельность*



-14,4%

Складское хозяйство и вспомогательная транспортная деятельность*

По «чистому» виду экономической деятельности

ИЗМЕНЕНИЕ
к соответствующему периоду
предыдущего года



3 760,9 млн рублей **+26,8%**

Деятельность сухопутного и трубопроводного транспорта



264,4 млн рублей **-0,7%**

Деятельность почтовой связи и курьерская деятельность



261,7 млн рублей **+36,4%**

Складское хозяйство и вспомогательная транспортная деятельность

* Абсолютные данные не размещаются в целях обеспечения конфиденциальности первичных статистических данных, полученных от организаций, в соответствии с Федеральным законом от 29.11.07 №282-ФЗ «Об официальном статистическом учете и системе государственной статистики в Российской Федерации» (ст.4, п.5; ст.9, п.1).



ОБЪЕМ ПЛАТНЫХ ТРАНСПОРТНЫХ УСЛУГ, ОКАЗАННЫХ НАСЕЛЕНИЮ РЕСПУБЛИКА АДЫГЕЯ

В ЯНВАРЕ - СЕНТЯБРЕ 2023 ГОДА

(в % к соответствующему месяцу прошлого года; в сопоставимых ценах)

1 436,2 млн рублей

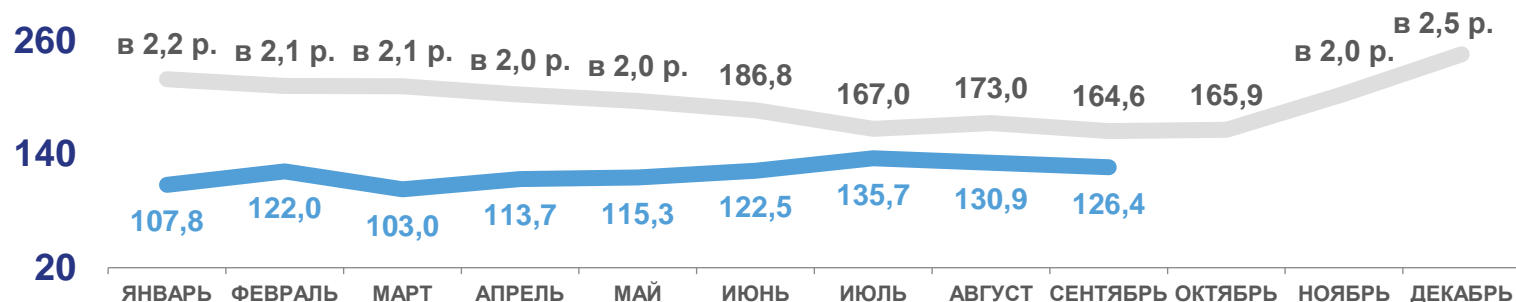
Индекс физического объема к соответствующему периоду предыдущего года

121,8%

8,4%



Транспортные услуги



2023

2022



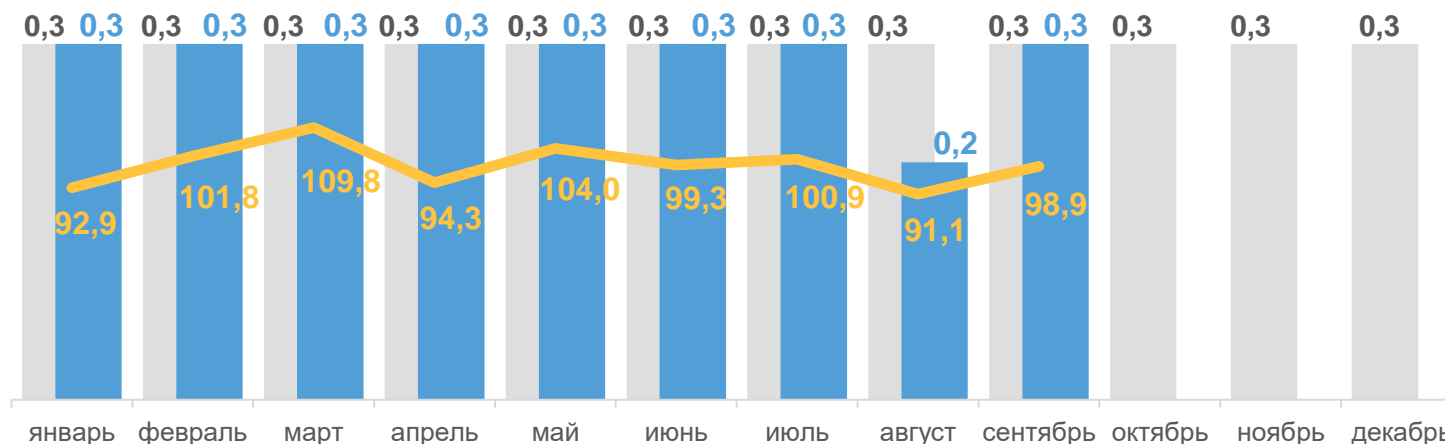


ПЕРЕВОЗКИ ПАССАЖИРОВ АВТОМОБИЛЬНЫМ ТРАНСПОРТОМ ПО ВСЕМ ТИПАМ ОРГАНИЗАЦИЙ РЕСПУБЛИКА АДЫГЕЯ

В ЯНВАРЕ – СЕНТЯБРЕ 2023 ГОДА, МЛН ЧЕЛОВЕК



- юридические лица
- органы исполнительной власти и органы местного самоуправления



— 2022 — 2023 — в % к соответствующему месяцу предыдущего года



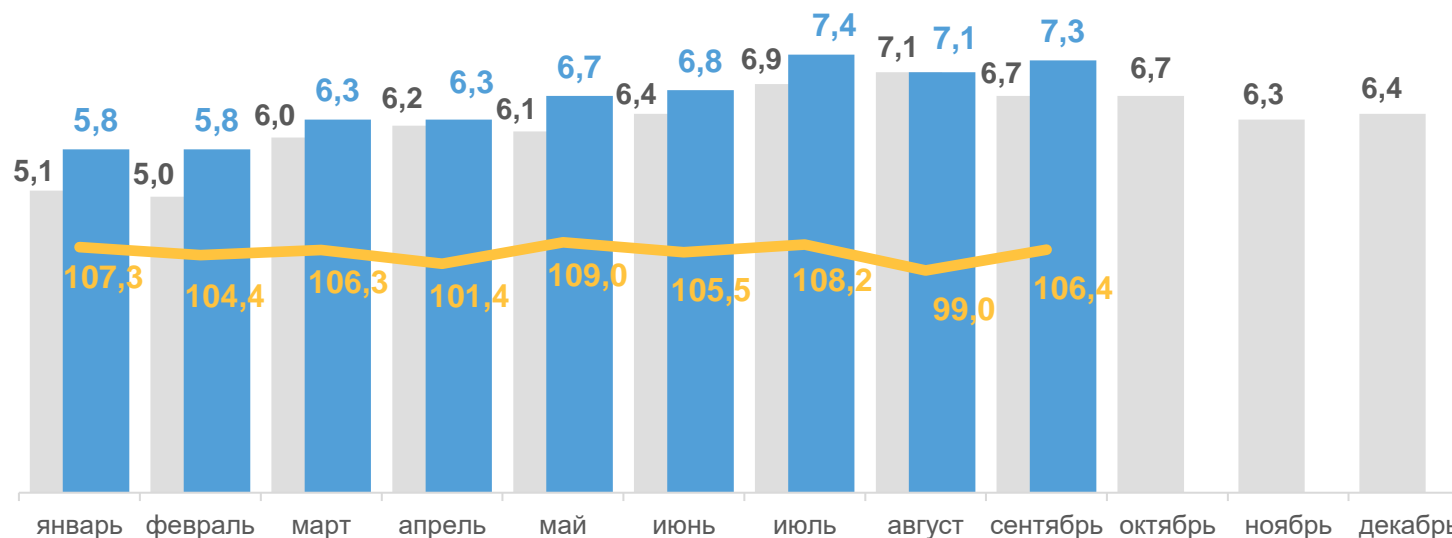


ПЕРЕВОЗКИ ПАССАЖИРОВ АВТОМОБИЛЬНЫМ ТРАНСПОРТОМ ПО ВСЕМ ТИПАМ ОРГАНИЗАЦИЙ РЕСПУБЛИКА АДЫГЕЯ

В ЯНВАРЕ – СЕНТЯБРЕ 2023 ГОДА, МЛН ПАССАЖИРО-КИЛОМЕТРОВ



- юридические лица
- органы исполнительной власти и органы местного самоуправления



— 2022 — 2023 — в % к соответствующему месяцу предыдущего года

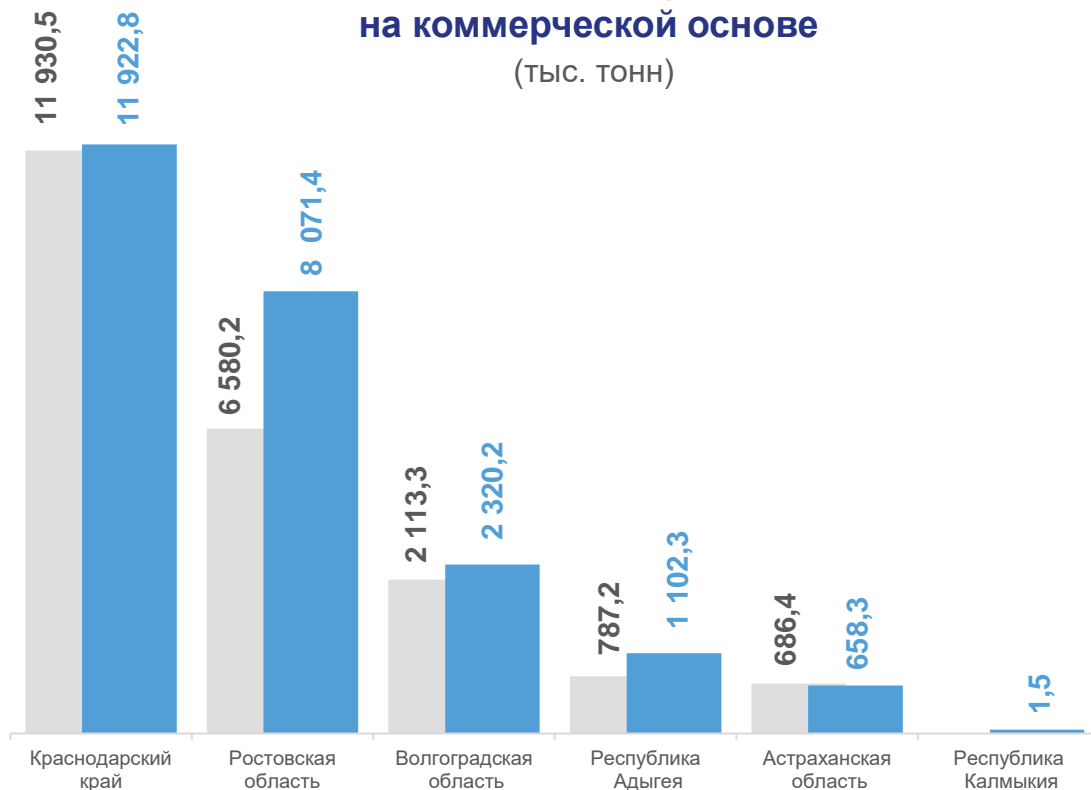




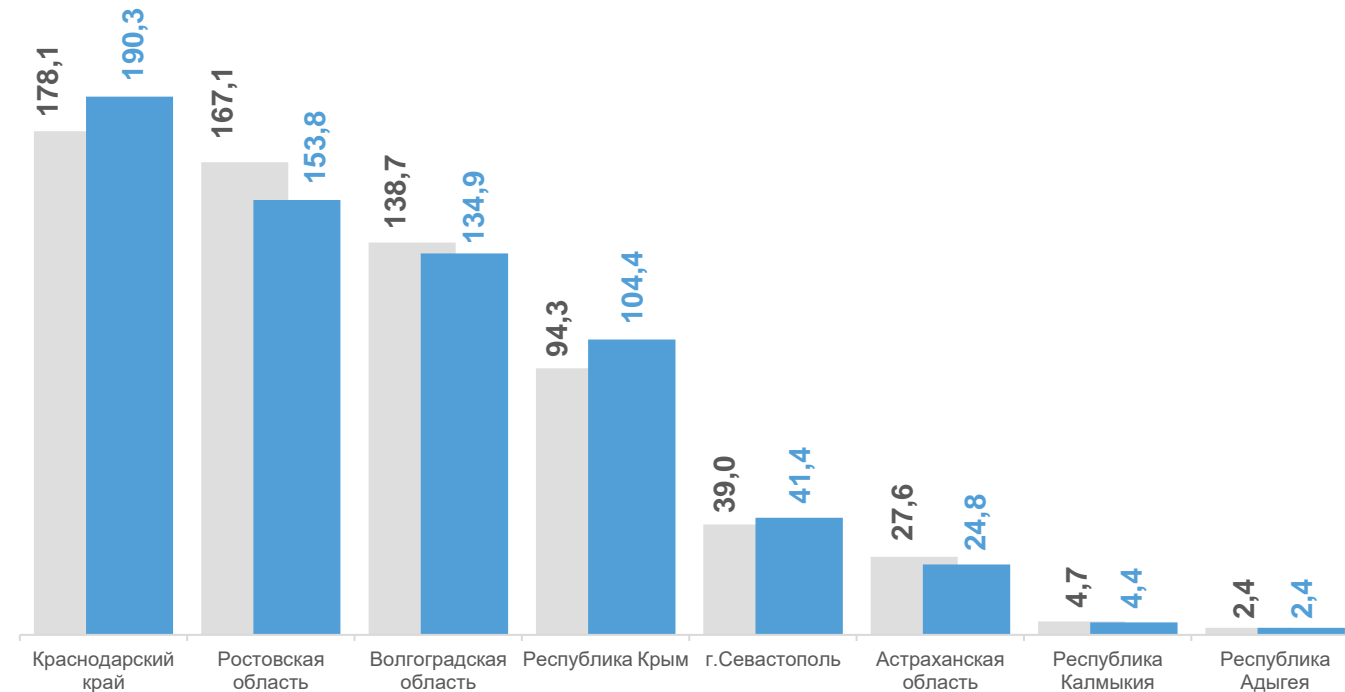
ПЕРЕВОЗКИ ГРУЗОВ И ПАССАЖИРОВ АВТОМОБИЛЬНЫМ ТРАНСПОРТОМ ПО РЕГИОНАМ ЮЖНОГО ФЕДЕРАЛЬНОГО ОКРУГА

В ЯНВАРЕ – СЕНТЯБРЕ 2023 ГОДА

Перевозки грузов, на коммерческой основе
(ТЫС. ТОНН)



Перевозки пассажиров
(млн человек)



■ 2023

■ 2022