



УПРАВЛЕНИЕ ФЕДЕРАЛЬНОЙ СЛУЖБЫ
ГОСУДАРСТВЕННОЙ СТАТИСТИКИ
ПО КРАСНОДАРСКОМУ КРАЮ
И РЕСПУБЛИКЕ АДЫГЕЯ

Деятельность транспорта

в январе-ноябре 2022 года

ДИНАМИКА ПЕРЕВОЗКИ ГРУЗОВ И ГРУЗОБОРОТА



ПО ОРГАНИЗАЦИЯМ, НЕ ОТНОСЯЩИМСЯ К СУБЪЕКТАМ МАЛОГО ПРЕДПРИНИМАТЕЛЬСТВА
КРАСНОДАРСКИЙ КРАЙ



В январе-ноябре 2022 года

56,4 МЛН ТОНН

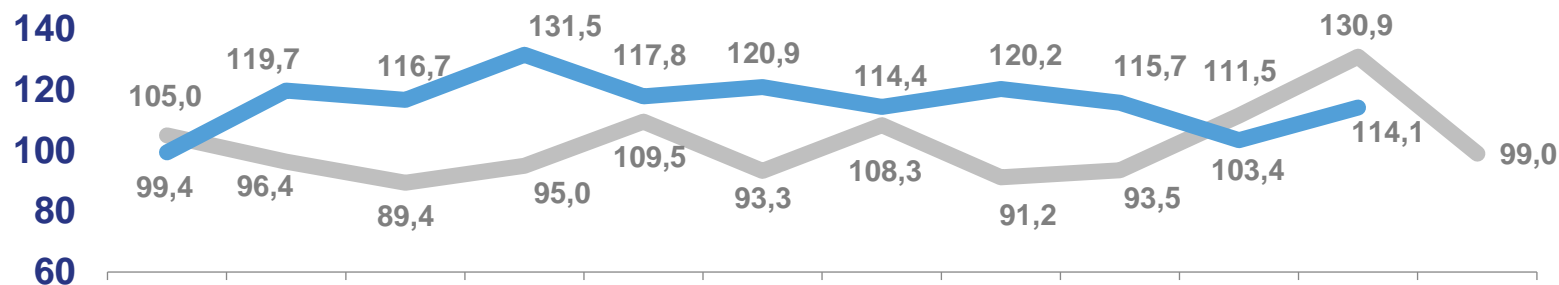
Количество перевезенных грузов
автомобильным транспортом общего
пользования

5 381,1 МЛН ТОННО-
КИЛОМЕТРОВ

Грузооборот

Перевезено грузов

(в % к соответствующему периоду прошлого года)



Грузооборот

(в % к соответствующему периоду прошлого года)



2022

2021





ДИНАМИКА ПЕРЕВОЗОК ПАССАЖИРОВ И ПАССАЖИРООБОРОТ

КРАСНОДАРСКИЙ КРАЙ

(с учетом работы автотранспорта юридических и физических лиц всех видов деятельности, включая микропредприятия, сведения по которым предоставляют государственные органы исполнительной власти субъектов РФ и органы местного самоуправления)



В январе-ноябре 2022 года

220,3 млн человек

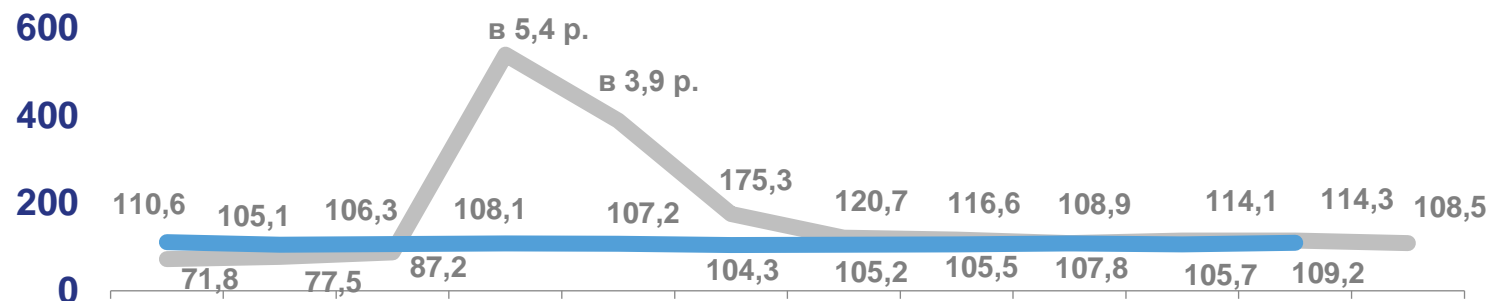
Число перевезенных пассажиров автомобильным транспортом общего пользования

2 836,4 млн пассажиро-километров

Пассажирооборот

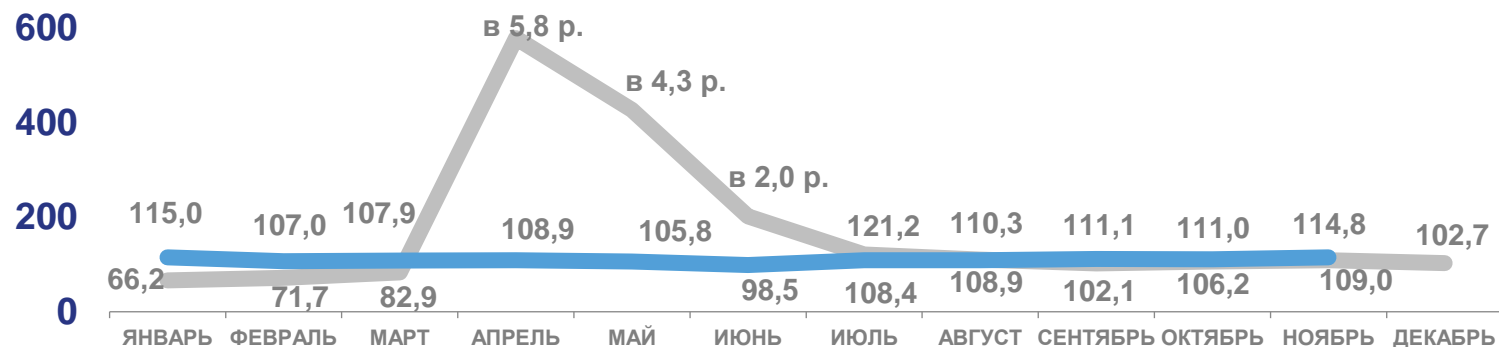
Перевезено пассажиров

(в % к соответствующему периоду предыдущего года)



Пассажирооборот

(в % к соответствующему периоду предыдущего года)



2021 2022