



УПРАВЛЕНИЕ ФЕДЕРАЛЬНОЙ СЛУЖБЫ  
ГОСУДАРСТВЕННОЙ СТАТИСТИКИ  
ПО КРАСНОДАРСКОМУ КРАЮ  
И РЕСПУБЛИКЕ АДЫГЕЯ

# О наличии и использовании автомобильного транспорта

в 2022 году



ФЕДЕРАЛЬНАЯ СЛУЖБА  
ГОСУДАРСТВЕННОЙ СТАТИСТИКИ

# О наличии и использовании автомобильного транспорта

В Республике Адыгея

в 2022 году

- 01 НАЛИЧИЕ СОБСТВЕННОГО  
ПОДВИЖНОГО СОСТАВА  
ПО ВСЕМ ТИПАМ ОРГАНИЗАЦИЙ
- 02 РАБОТА И ИСПОЛЬЗОВАНИЕ ГРУЗОВОГО  
ПОДВИЖНОГО СОСТАВА  
ПО ВСЕМ ТИПАМ ОРГАНИЗАЦИЙ
- 03 РАБОТА И ИСПОЛЬЗОВАНИЕ ГРУЗОВОГО  
ПОДВИЖНОГО СОСТАВА  
ПО ИНДИВИДУАЛЬНЫМ ПРЕДПРИНИМАТЕЛЯМ
- 04 ПРОТЯЖЕННОСТЬ АВТОМОБИЛЬНЫХ  
ДОРОГ НЕОБЩЕГО ПОЛЬЗОВАНИЯ  
ПО ВСЕМ ТИПАМ ОРГАНИЗАЦИЙ

\* По организациям - без учета микропредприятий, религиозных организаций, банков, страховых и прочих финансово-кредитных организаций и без специальных автомобилей





# НАЛИЧИЕ СОБСТВЕННОГО ПОДВИЖНОГО СОСТАВА ПО ВСЕМ ТИПАМ ОРГАНИЗАЦИЙ

РЕСПУБЛИКА АДЫГЕЯ

2022 ГОД

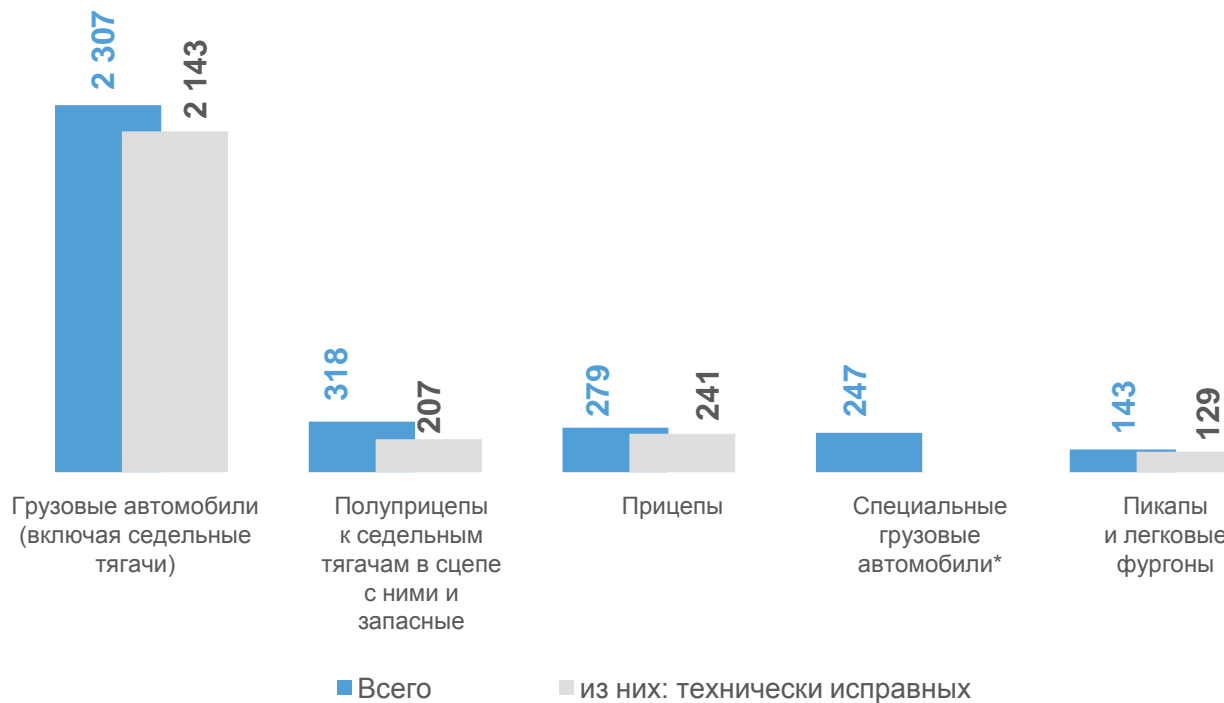
25,2%



74,8%

Организации, не относящиеся  
к субъектам малого  
предпринимательства

Собственный подвижной состав  
(единиц)



\* Показатель из них: «технически исправных» не предусмотрен формой федерального статистического наблюдения





# НАЛИЧИЕ СОБСТВЕННОГО ПОДВИЖНОГО СОСТАВА ПО ВСЕМ ТИПАМ ОРГАНИЗАЦИЙ

РЕСПУБЛИКА АДЫГЕЯ

## 2022 ГОД

### Собственный подвижной состав по видам автомобилей

	единицы	изменение к предыдущему году
Грузовые автомобили (включая седельные тягачи)	<b>2 307</b>	<b>-4,1%</b>
Полуприцепы к седельным тягачам в сцепе с ними и запасные	<b>318</b>	<b>-26,0%</b>
Прицепы	<b>279</b>	<b>-7,6%</b>
Специальные грузовые автомобили	<b>247</b>	<b>+7,4%</b>
Пикапы и легковые фургоны	<b>143</b>	<b>+9,2%</b>

### Видовой состав автомобилей (в % к итогу)





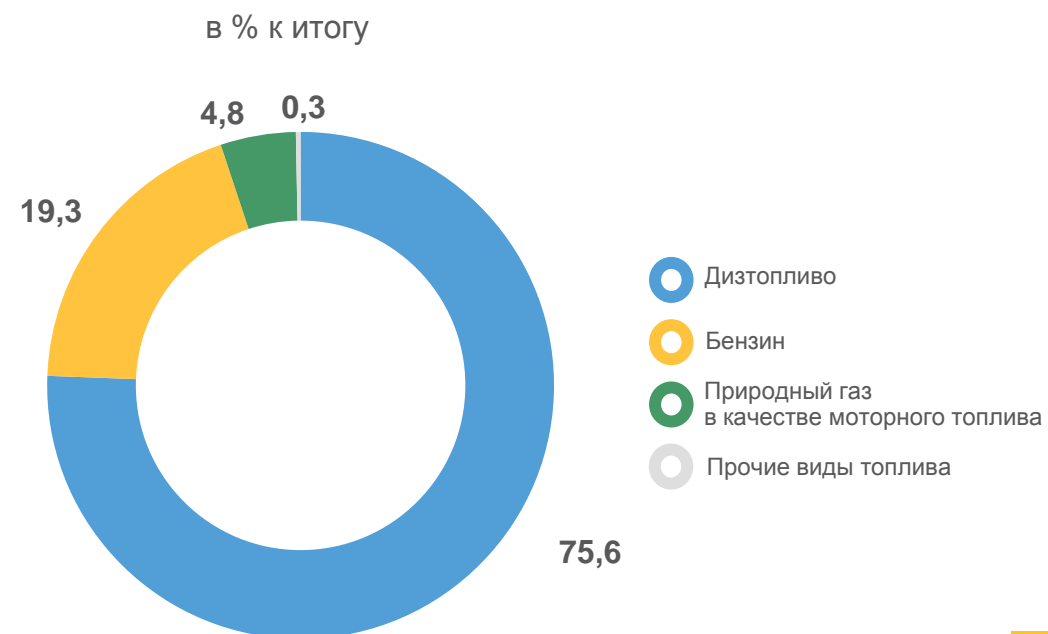
# НАЛИЧИЕ СОБСТВЕННОГО ПОДВИЖНОГО СОСТАВА ПО ВСЕМ ТИПАМ ОРГАНИЗАЦИЙ

РЕСПУБЛИКА АДЫГЕЯ

## 2022 ГОД

### Грузовые автомобили по видам используемого топлива

	единицы	изменение к предыдущему году
 Дизтопливо	1 744	-2,6%
 Бензин	446	+0,2%
 Природный газ в качестве моторного топлива	110	-31,7%
Прочие виды топлива	7	-22,2%



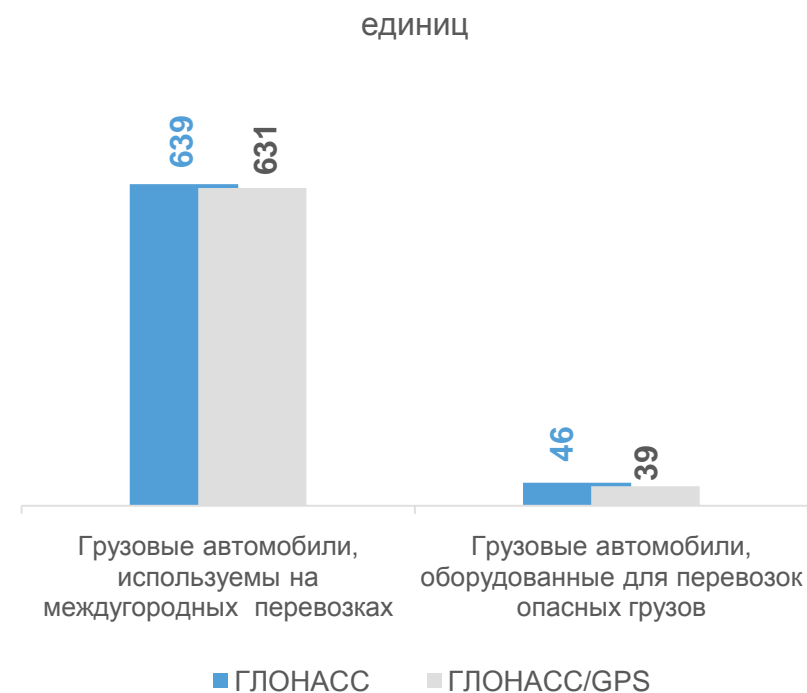
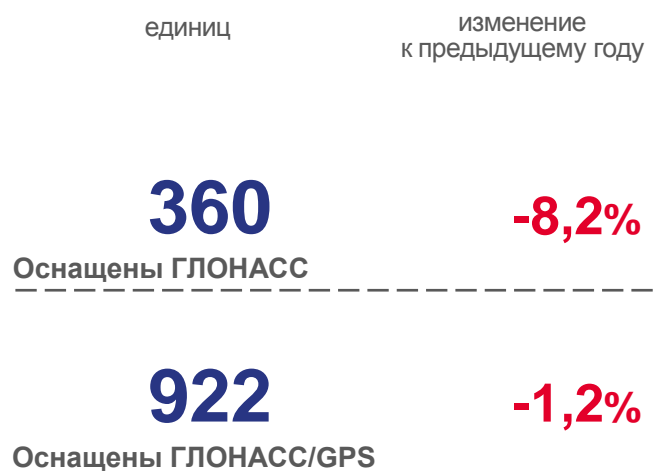


# НАЛИЧИЕ СОБСТВЕННОГО ПОДВИЖНОГО СОСТАВА ПО ВСЕМ ТИПАМ ОРГАНИЗАЦИЙ

РЕСПУБЛИКА АДЫГЕЯ

2022 ГОД

Грузовые автомобили, включая седельные тягачи, оснащенные аппаратурой спутниковой навигации





# РАБОТА И ИСПОЛЬЗОВАНИЕ ГРУЗОВОГО ПОДВИЖНОГО СОСТАВА ПО ВСЕМ ТИПАМ ОРГАНИЗАЦИЙ\*

РЕСПУБЛИКА АДЫГЕЯ

## 2022 ГОД

на коммерческой  
основе

	<b>Объем перевезенных грузов,</b> млн тонн	<b>10,3</b>	<b>2,6</b>
	изменение к предыдущему году	<b>+2,0%</b>	<b>+22,3%</b>
	<b>Грузооборот,</b> млн тонно-километров	<b>1 039,6</b>	<b>790,0</b>
	изменение к предыдущему году	<b>+28,2%</b>	<b>+41,9%</b>
	<b>Среднее расстояние перевозки грузов,</b> км	<b>100,7</b>	<b>299,1</b>
	изменение к предыдущему году	<b>+25,6%</b>	<b>+16,0%</b>



\* Грузовые автомобили, включая пикапы и легковые автомобили.





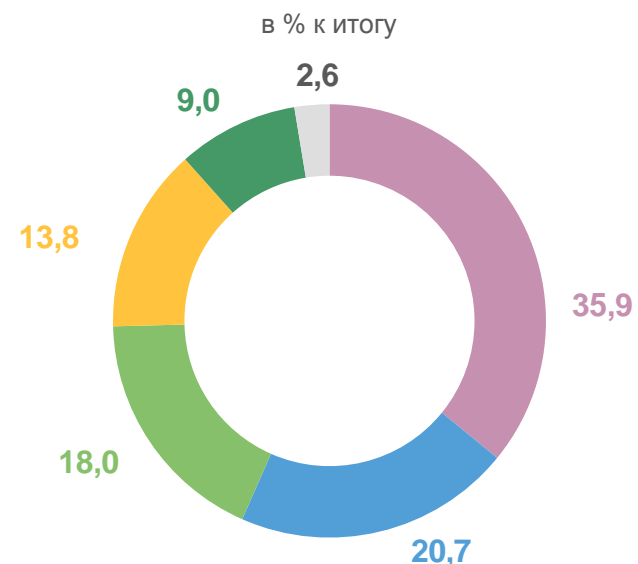
# РАБОТА И ИСПОЛЬЗОВАНИЕ ГРУЗОВОГО ПОДВИЖНОГО СОСТАВА ПО ВСЕМ ТИПАМ ОРГАНИЗАЦИЙ\*

РЕСПУБЛИКА АДЫГЕЯ

2022 ГОД

Перевезено грузов автомобильным транспортом  
по видам экономической деятельности

	ТЫС. ТОНН	изменение к предыдущему году
Строительство	3 703,4	+63,3%
Транспортировка и хранение	2 140,2	+18,7%
Добыча полезных ископаемых	1 856,2	+9,1%
Сельское, лесное хозяйство, охота, рыболовство и рыбоводство	1 427,0	-49,6%
Обрабатывающие производства	929,0	+15,5%
Прочие	270,0	-62,0%



\* Грузовые автомобили, включая пикапы и легковые автомобили.







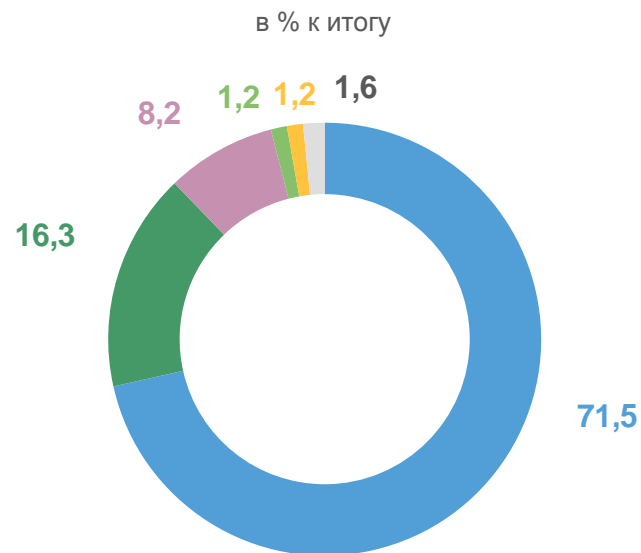
# РАБОТА И ИСПОЛЬЗОВАНИЕ ГРУЗОВОГО ПОДВИЖНОГО СОСТАВА ПО ВСЕМ ТИПАМ ОРГАНИЗАЦИЙ\*







РЕСПУБЛИКА АДЫГЕЯ

## 2022 ГОД

### Грузооборот автомобильного транспорта по видам экономической деятельности

	млн тонно-километров	изменение к предыдущему году
 Транспортировка и хранение	<b>743,5</b>	<b>+56,8%</b>
 Обрабатывающие производства	<b>169,5</b>	<b>+20,3%</b>
 Строительство	<b>84,8</b>	<b>+10,2%</b>
 Добыча полезных ископаемых	<b>12,6</b>	<b>-7,8%</b>
 Сельское, лесное хозяйство, охота, рыболовство и рыбоводство	<b>12,3</b>	<b>-17,5%</b>
 Прочие	<b>16,9</b>	<b>-81,3%</b>



-  Транспортировка и хранение
-  Обрабатывающие производства
-  Строительство
-  Добыча полезных ископаемых
-  Сельское, лесное хозяйство, охота, рыболовство и рыбоводство
-  Прочие

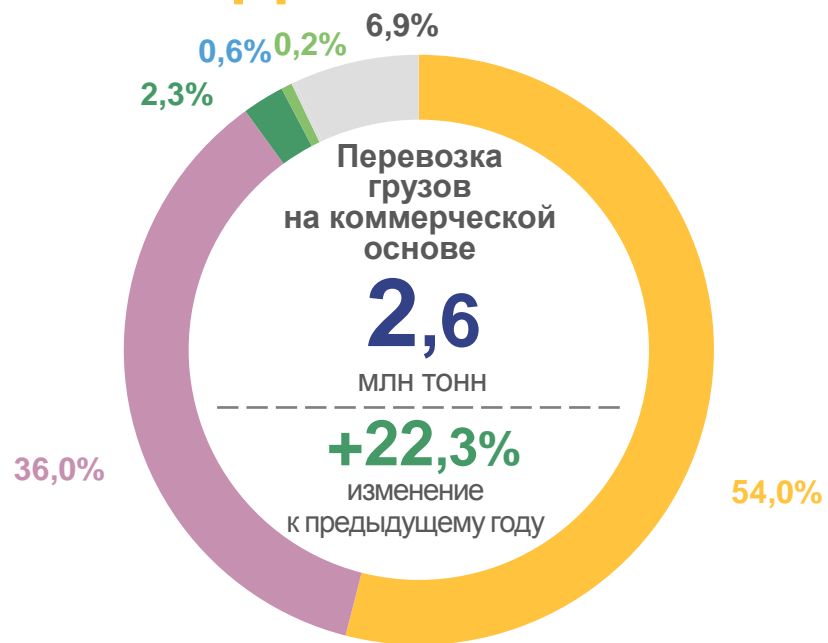
\* Грузовые автомобили, включая пикапы и легковые автомобили.



# РАБОТА И ИСПОЛЬЗОВАНИЕ ГРУЗОВОГО ПОДВИЖНОГО СОСТАВА ПО ВСЕМ ТИПАМ ОРГАНИЗАЦИЙ\*

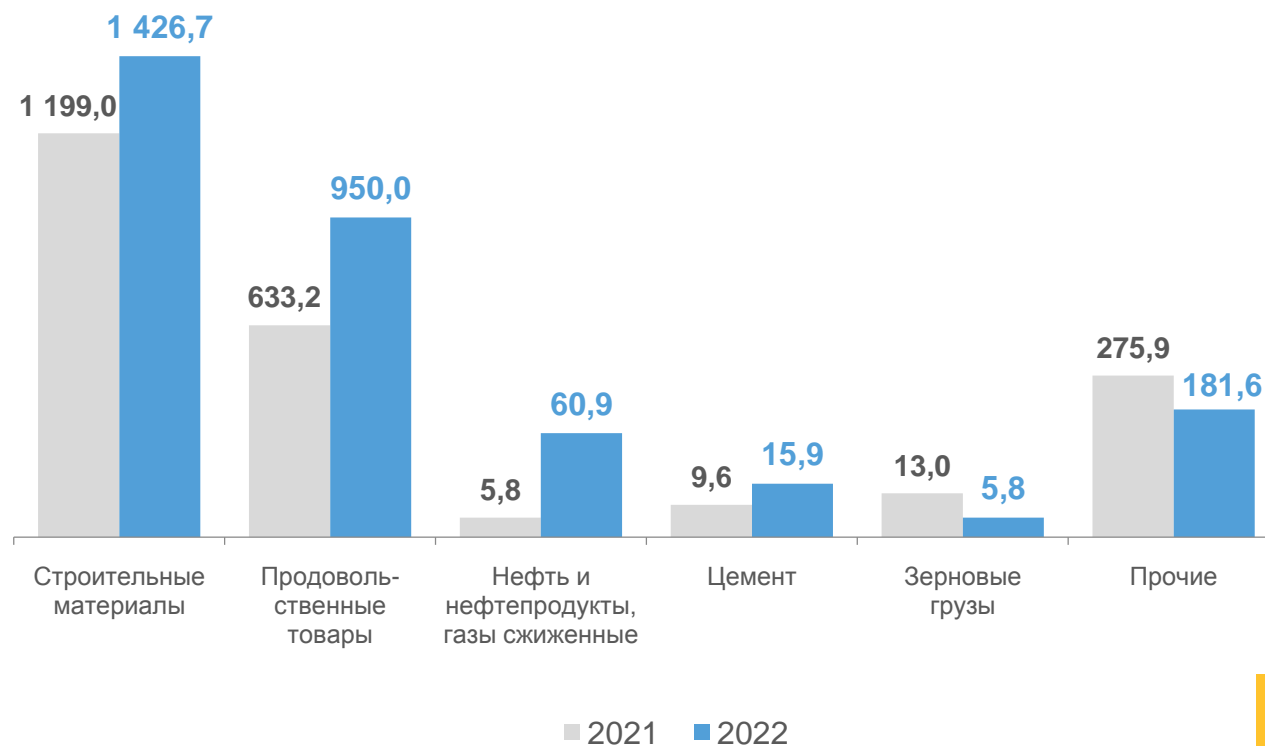
РЕСПУБЛИКА АДЫГЕЯ

## 2022 ГОД



- Строительные материалы
- Продовольственные товары
- Нефть и нефтепродукты, газы сжиженные
- Цемент
- Зерновые грузы
- Прочие

По видам продукции  
(ТЫС. ТОНН)



\* Грузовые автомобили, включая пикапы и легковые автомобили.





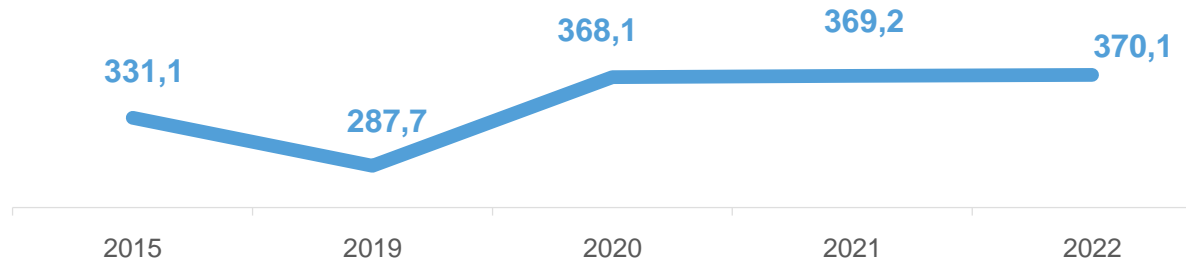
# РАБОТА И ИСПОЛЬЗОВАНИЕ ГРУЗОВОГО ПОДВИЖНОГО СОСТАВА ПО ИНДИВИДУАЛЬНЫМ ПРЕДПРИНИМАТЕЛЯМ\*

РЕСПУБЛИКА АДЫГЕЯ

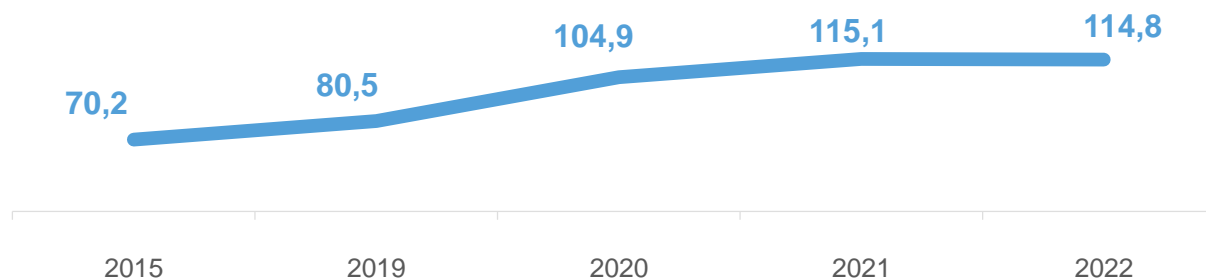
## 2022 ГОД

	единиц	изменение к предыдущему году
Наличие грузовых автомобилей*	<b>576</b>	<b>-13,1%</b>
из них технически исправных	<b>567</b>	<b>-13,8%</b>

Динамика объема перевезенных грузов  
(тыс. тонн)



Динамика грузооборота автомобильного транспорта  
(млн тонно-км)



\* Без распространения на генеральную совокупность объектов наблюдения





# ПРОТЯЖЕННОСТЬ АВТОМОБИЛЬНЫХ ДОРОГ НЕОБЩЕГО ПОЛЬЗОВАНИЯ ПО ВСЕМ ТИПАМ ОРГАНИЗАЦИЙ

РЕСПУБЛИКА АДЫГЕЯ

## НА КОНЕЦ 2022 ГОДА

Протяженность  
автомобильных дорог  
необщего пользования  
местного значения

**295,2** километров

**89,6%**

удельный вес дорог с твердым покрытием в общей протяженности автомобильных дорог

**60,9%**

удельный вес дорог организаций с видом экономической деятельности «Растениеводство и животноводство, охота и предоставление соответствующих услуг в этих областях» в общей протяженности автомобильных дорог

**31,9%**

удельный вес дорог с усовершенствованным покрытием в протяженности автомобильных дорог с твердым покрытием

