



УПРАВЛЕНИЕ ФЕДЕРАЛЬНОЙ СЛУЖБЫ  
ГОСУДАРСТВЕННОЙ СТАТИСТИКИ  
ПО КРАСНОДАРСКОМУ КРАЮ  
И РЕСПУБЛИКЕ АДЫГЕЯ

# Деятельность транспорта

в январе-июне 2023 года



ФЕДЕРАЛЬНАЯ СЛУЖБА  
ГОСУДАРСТВЕННОЙ СТАТИСТИКИ

# Деятельность транспорта

В Краснодарском крае

в январе-июне 2023 года

- 01 ПЕРЕВОЗКИ ГРУЗОВ  
АВТОМОБИЛЬНЫМ ТРАНСПОРТОМ  
В КРУПНЫХ И СРЕДНИХ ОРГАНИЗАЦИЯХ
- 02 ОБЪЕМ ОКАЗАННЫХ УСЛУГ, ПО ВИДУ  
ЭКОНОМИЧЕСКОЙ ДЕЯТЕЛЬНОСТИ  
«ТРАНСПОРТИРОВКА И ХРАНЕНИЕ»  
В КРУПНЫХ И СРЕДНИХ ОРГАНИЗАЦИЯХ
- 03 ОБЪЕМ ТРАНСПОРТНЫХ УСЛУГ,  
ОКАЗАННЫХ НАСЕЛЕНИЮ
- 04 ПЕРЕВОЗКИ ПАССАЖИРОВ  
АВТОМОБИЛЬНЫМ ТРАНСПОРТОМ  
ПО ВСЕМ ТИПАМ ОРГАНИЗАЦИЙ
- 05 ПЕРЕВОЗКИ ГРУЗОВ И ПАССАЖИРОВ  
АВТОМОБИЛЬНЫМ ТРАНСПОРТОМ  
ПО РЕГИОНАМ ЮЖНОГО ФЕДЕРАЛЬНОГО  
ОКРУГА

\* Ежемесячные данные оперативной статистики

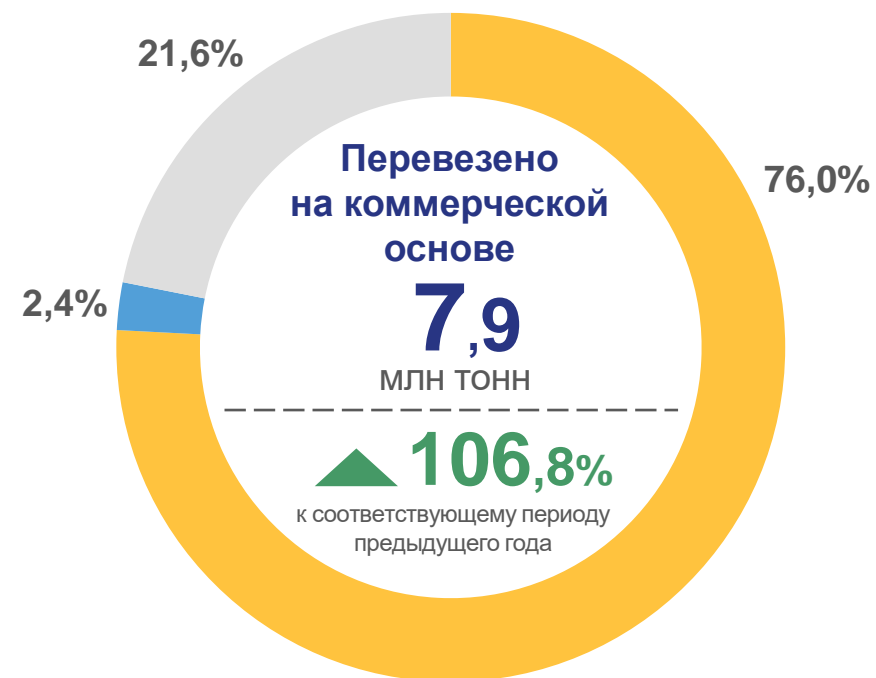
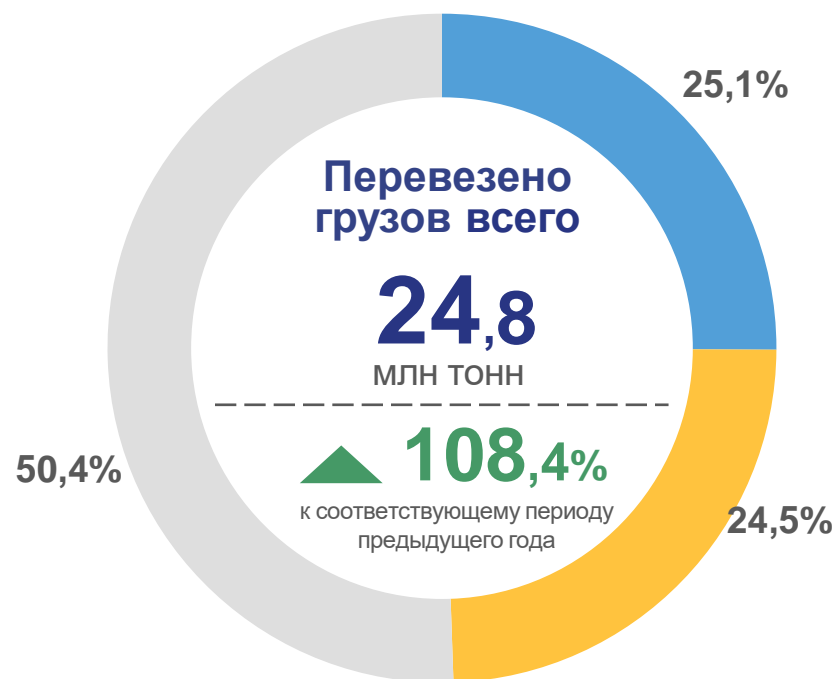




# ПЕРЕВОЗКИ ГРУЗОВ АВТОМОБИЛЬНЫМ ТРАНСПОРТОМ В КРУПНЫХ И СРЕДНИХ ОРГАНИЗАЦИЯХ

КРАСНОДАРСКИЙ КРАЙ

В ЯНВАРЕ-ИЮНЕ 2023 ГОДА



- автотранспортными организациями
- сельскохозяйственными организациями
- прочими организациями





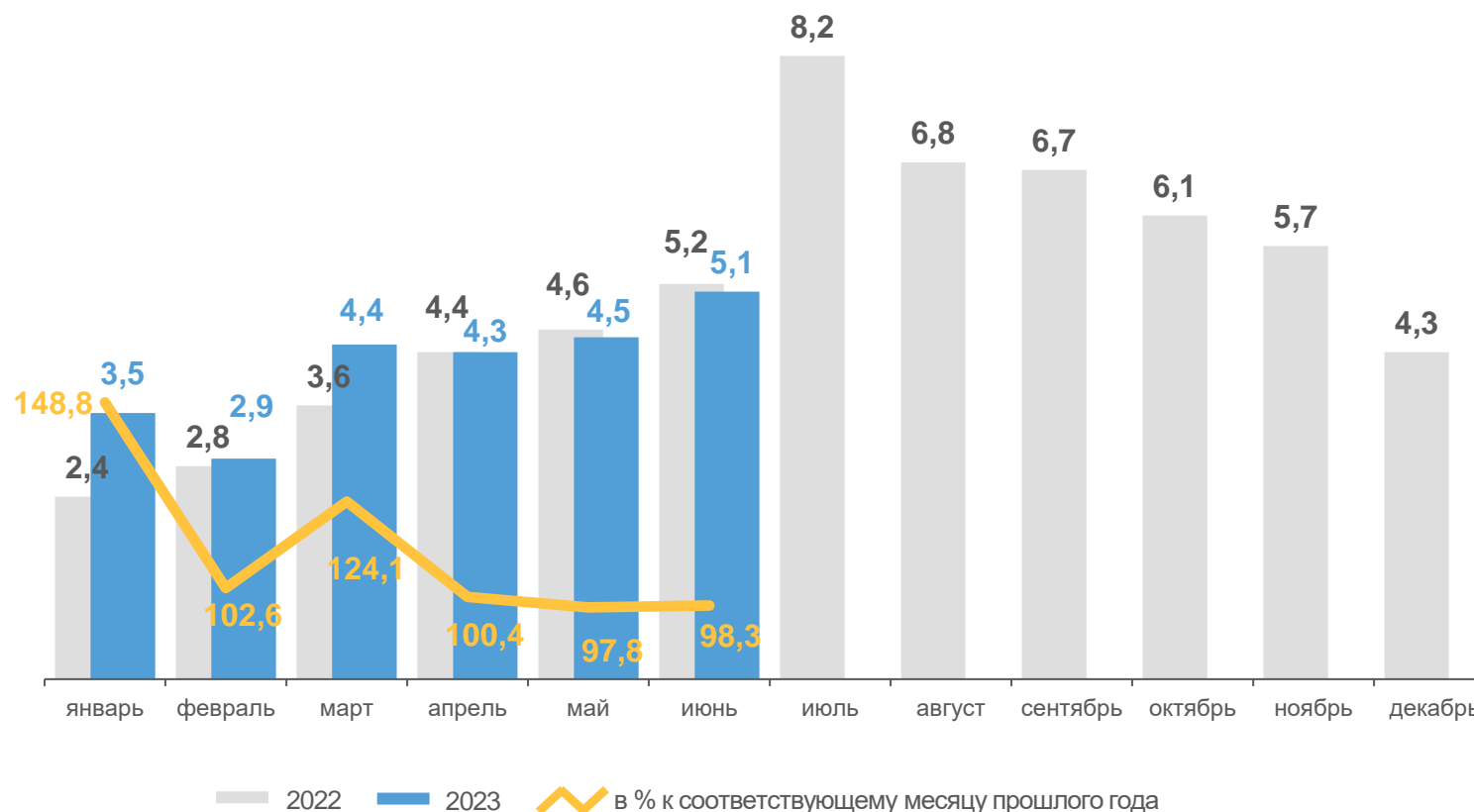
# ПЕРЕВОЗКИ ГРУЗОВ АВТОМОБИЛЬНЫМ ТРАНСПОРТОМ В КРУПНЫХ И СРЕДНИХ ОРГАНИЗАЦИЯХ

КРАСНОДАРСКИЙ КРАЙ

В ЯНВАРЕ-ИЮНЕ 2023 ГОДА, МЛН ТОНН



- сельскохозяйственными организациями
- автотранспортными организациями
- прочими организациями





# ПЕРЕВОЗКИ ГРУЗОВ АВТОМОБИЛЬНЫМ ТРАНСПОРТОМ В КРУПНЫХ И СРЕДНИХ ОРГАНИЗАЦИЯХ КРАСНОДАРСКИЙ КРАЙ

В ЯНВАРЕ-ИЮНЕ 2023 ГОДА



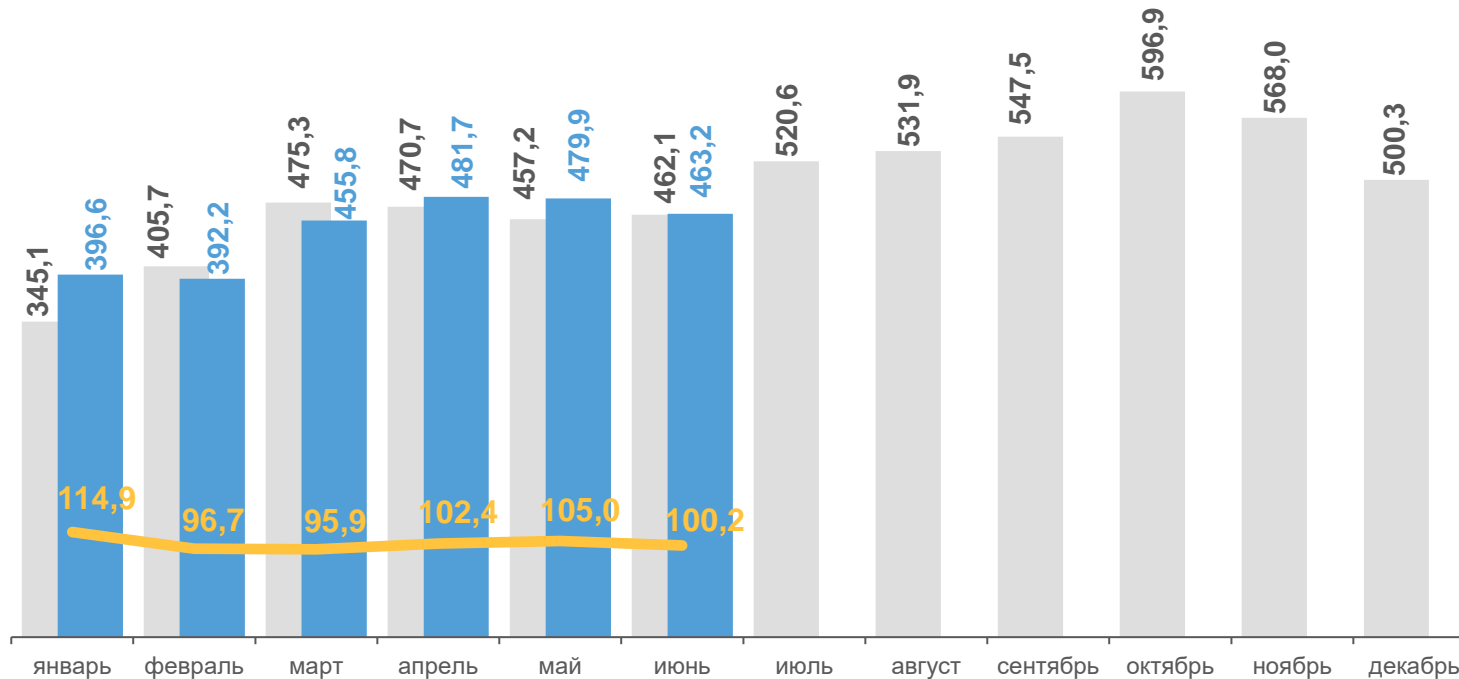
- автотранспортными организациями
- сельскохозяйственными организациями
- прочими организациями





# ПЕРЕВОЗКИ ГРУЗОВ АВТОМОБИЛЬНЫМ ТРАНСПОРТОМ В КРУПНЫХ И СРЕДНИХ ОРГАНИЗАЦИЯХ КРАСНОДАРСКИЙ КРАЙ

В ЯНВАРЕ-ИЮНЕ 2023 ГОДА, МЛН ТОННО-КИЛОМЕТРОВ



- автотранспортными организациями
- сельскохозяйственными организациями
- прочими организациями

— 2022 — 2023 в % к соответствующему месяцу прошлого года





# ПЕРЕВОЗКИ ГРУЗОВ АВТОМОБИЛЬНЫМ ТРАНСПОРТОМ В КРУПНЫХ И СРЕДНИХ ОРГАНИЗАЦИЯХ

КРАСНОДАРСКИЙ КРАЙ

Среднее расстояние перевозки  
одной тонны грузов  
в январе-июне 2023 года

**107,8** километров

к соответствующему периоду  
предыдущего года

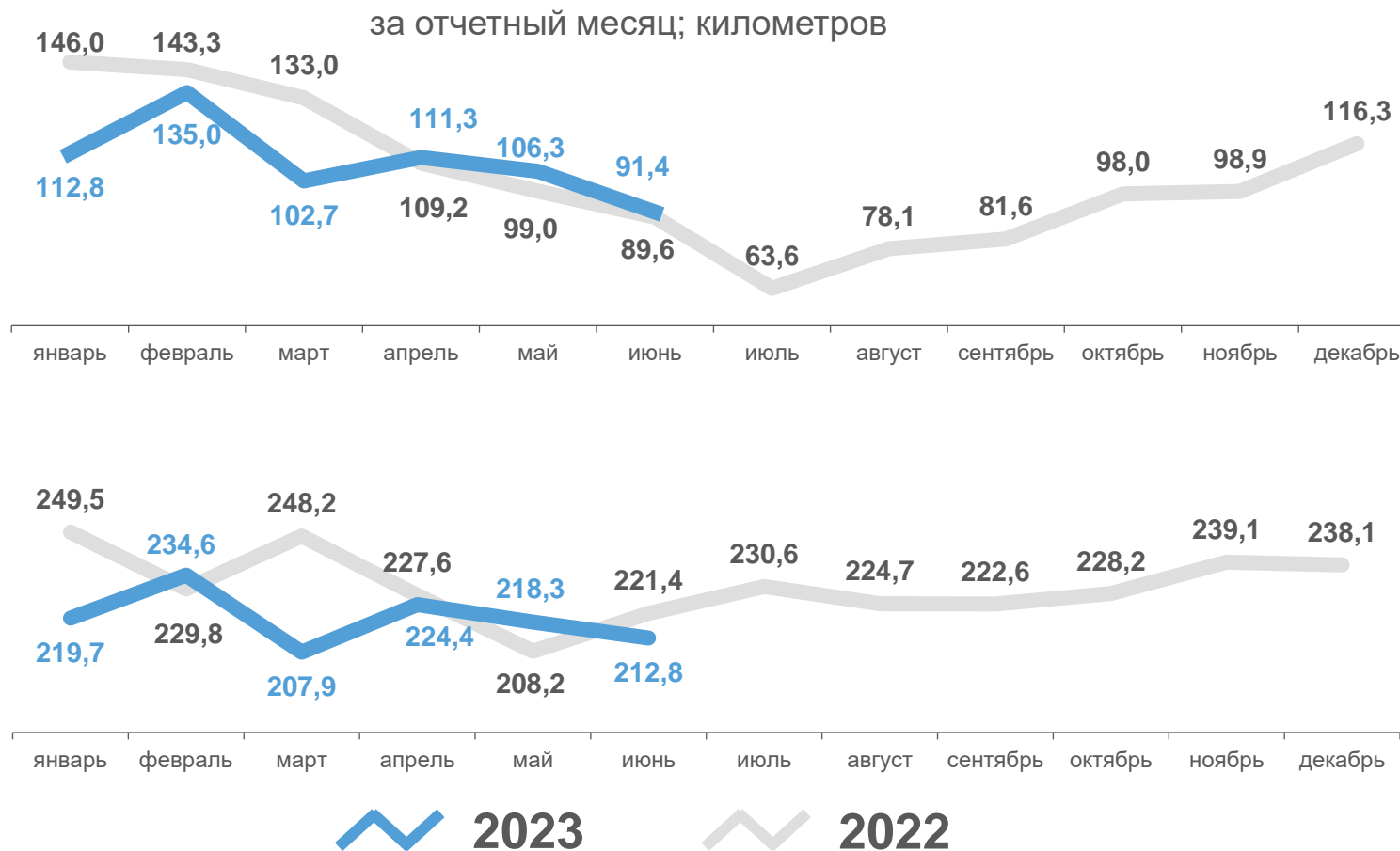
**94,1%**

на коммерческой основе

**219,0** километров

к соответствующему периоду  
предыдущего года

**95,5%**








# ОБЪЕМ ОКАЗАННЫХ УСЛУГ, ПО ВИДУ ЭКОНОМИЧЕСКОЙ ДЕЯТЕЛЬНОСТИ «ТРАНСПОРТИРОВКА И ХРАНЕНИЕ» В КРУПНЫХ И СРЕДНИХ ОРГАНИЗАЦИЯХ КРАСНОДАРСКИЙ КРАЙ

В ЯНВАРЕ-ИЮНЕ 2023 ГОДА

По «хозяйственному» виду экономической деятельности



По «чистому» виду экономической деятельности



\* Данные не размещаются в целях обеспечения конфиденциальности первичных статистических данных, полученных от организаций, в соответствии с Федеральным законом от 29.11.2007 № 282-ФЗ (ст.4, п.5; ст. 9. П.1)





# ОБЪЕМ ПЛАТНЫХ ТРАНСПОРТНЫХ УСЛУГ, ОКАЗАННЫХ НАСЕЛЕНИЮ КРАСНОДАРСКИЙ КРАЙ

В ЯНВАРЕ-ИЮНЕ 2023 ГОДА

**57,5** млрд рублей

Индекс физического объема к соответствующему периоду предыдущего года

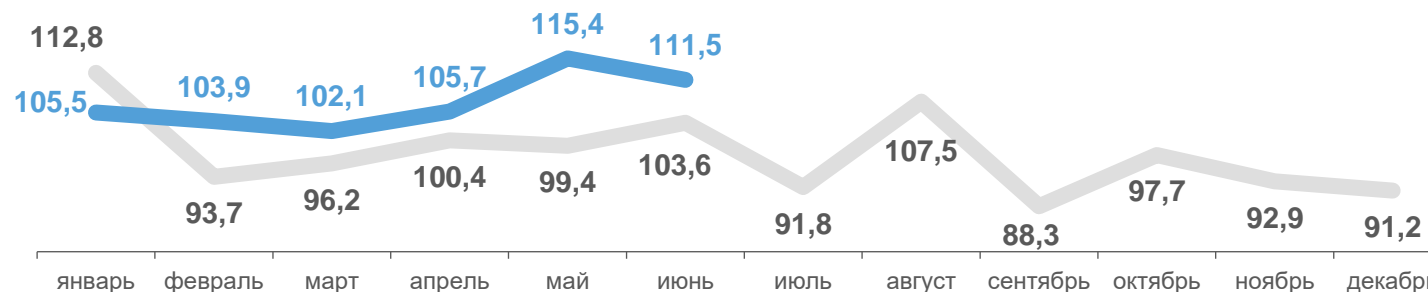
**107,6%**

**13,1%**

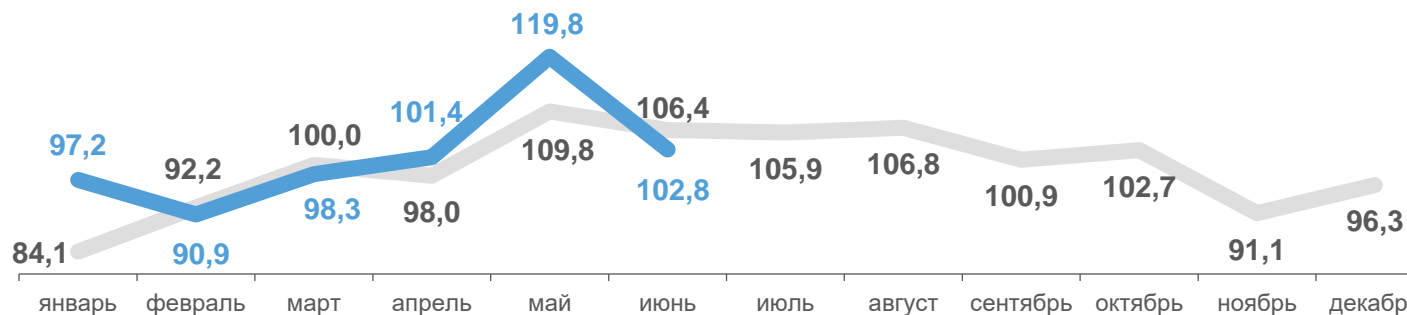
Доля платных транспортных услуг, оказанных населению в общем объеме платных услуг

● Транспортные услуги

(в % к соответствующему месяцу прошлого года; в сопоставимых ценах)



(в % к предыдущему месяцу; в сопоставимых ценах)



2023

2022



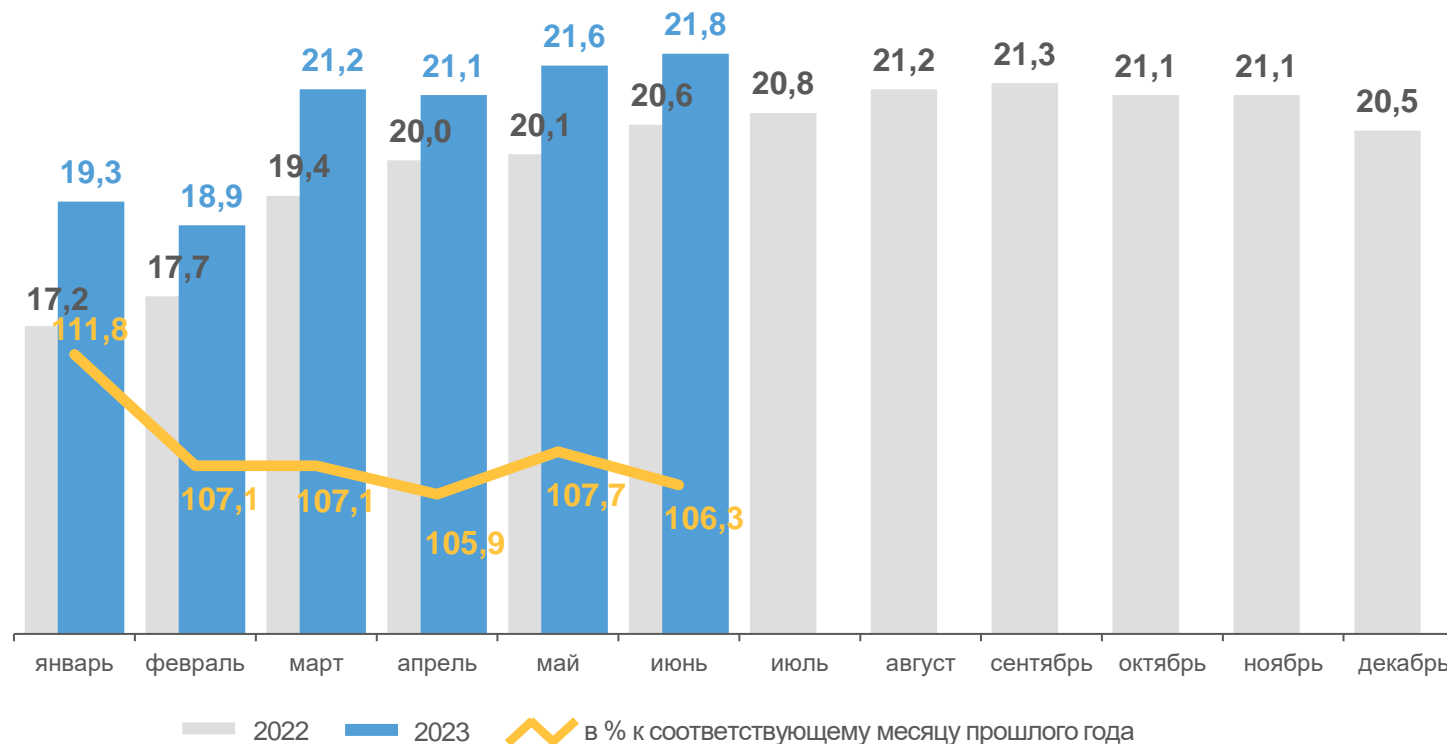


# ПЕРЕВОЗКИ ПАССАЖИРОВ АВТОМОБИЛЬНЫМ ТРАНСПОРТОМ ПО ВСЕМ ТИПАМ ОРГАНИЗАЦИЙ КРАСНОДАРСКИЙ КРАЙ

В ЯНВАРЕ-ИЮНЕ 2023 ГОДА, МЛН ЧЕЛОВЕК



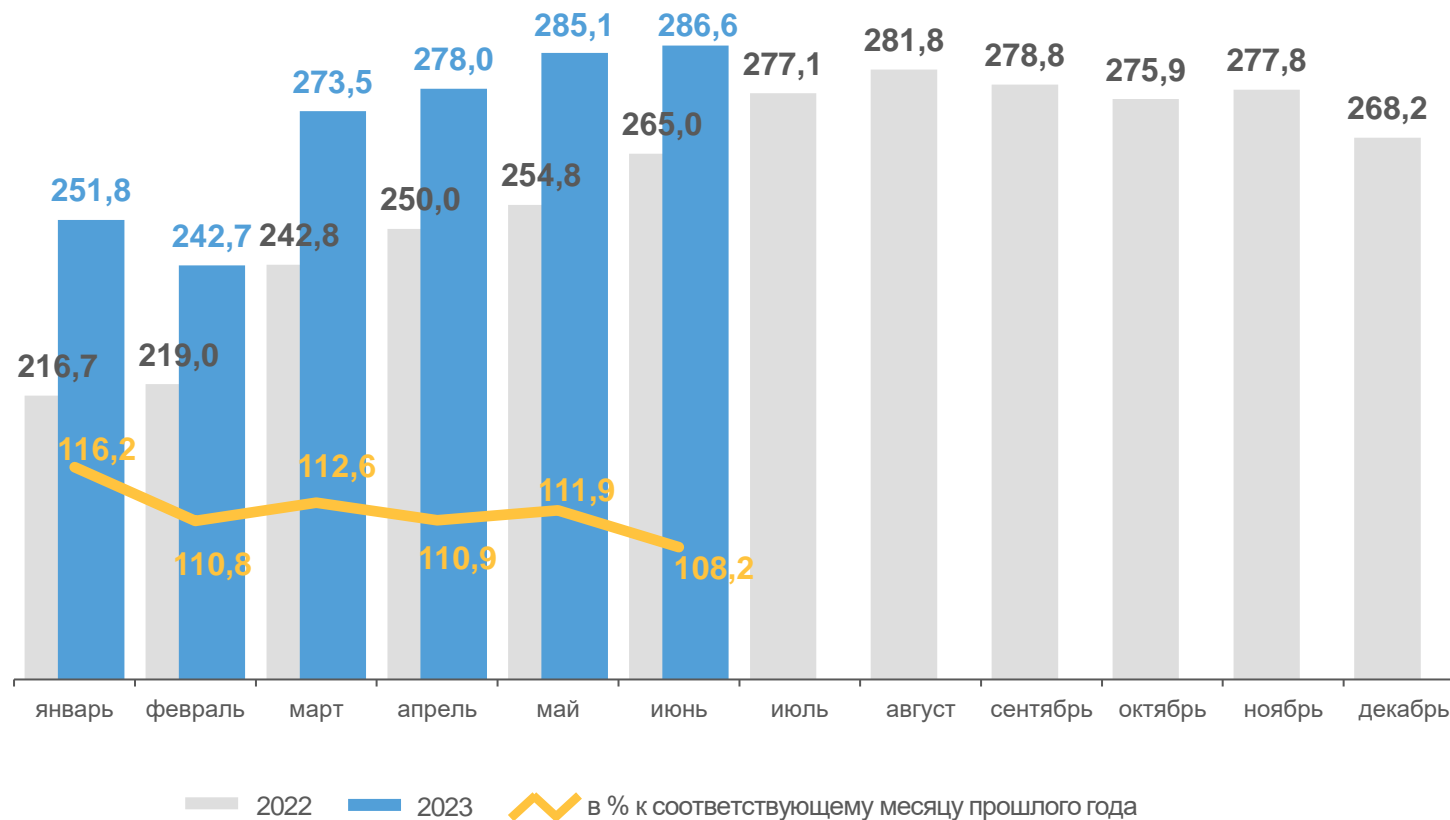
- юридические лица
- органы исполнительной власти и органы местного самоуправления





# ПЕРЕВОЗКИ ПАССАЖИРОВ АВТОМОБИЛЬНЫМ ТРАНСПОРТОМ ПО ВСЕМ ТИПАМ ОРГАНИЗАЦИЙ КРАСНОДАРСКИЙ КРАЙ

В ЯНВАРЕ-ИЮНЕ 2023 ГОДА, МЛН ПАССАЖИРО-КИЛОМЕТРОВ



- юридические лица
- органы исполнительной власти и органы местного самоуправления

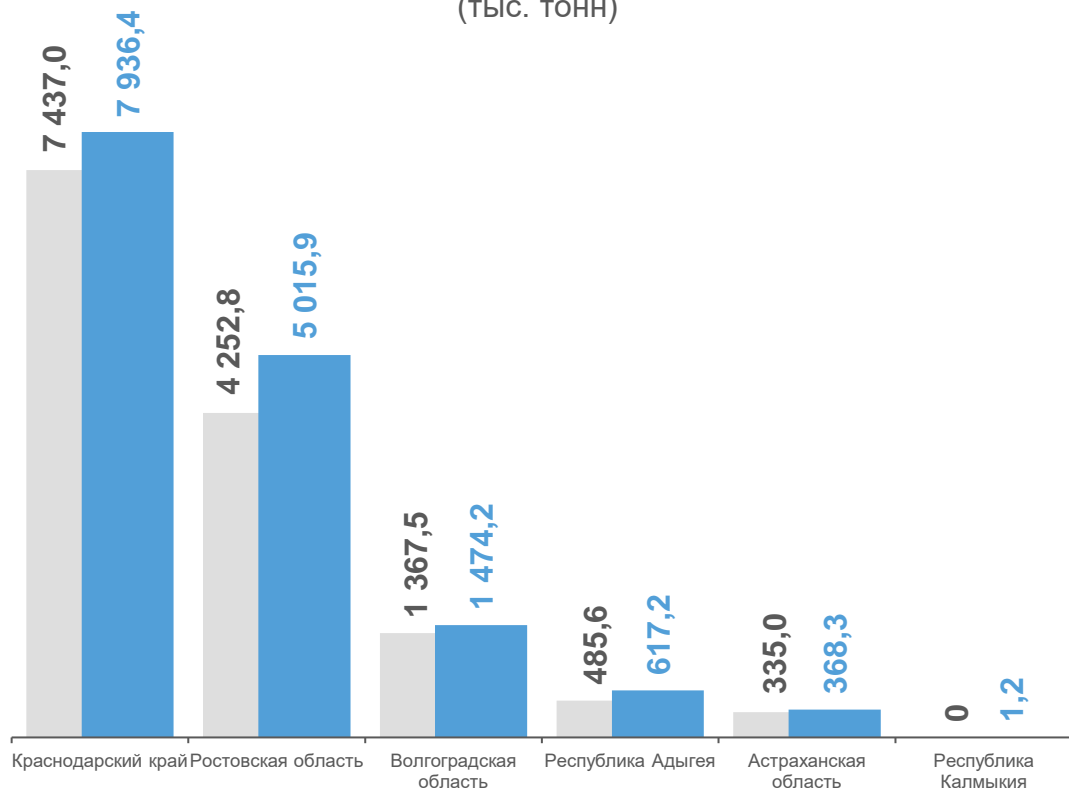




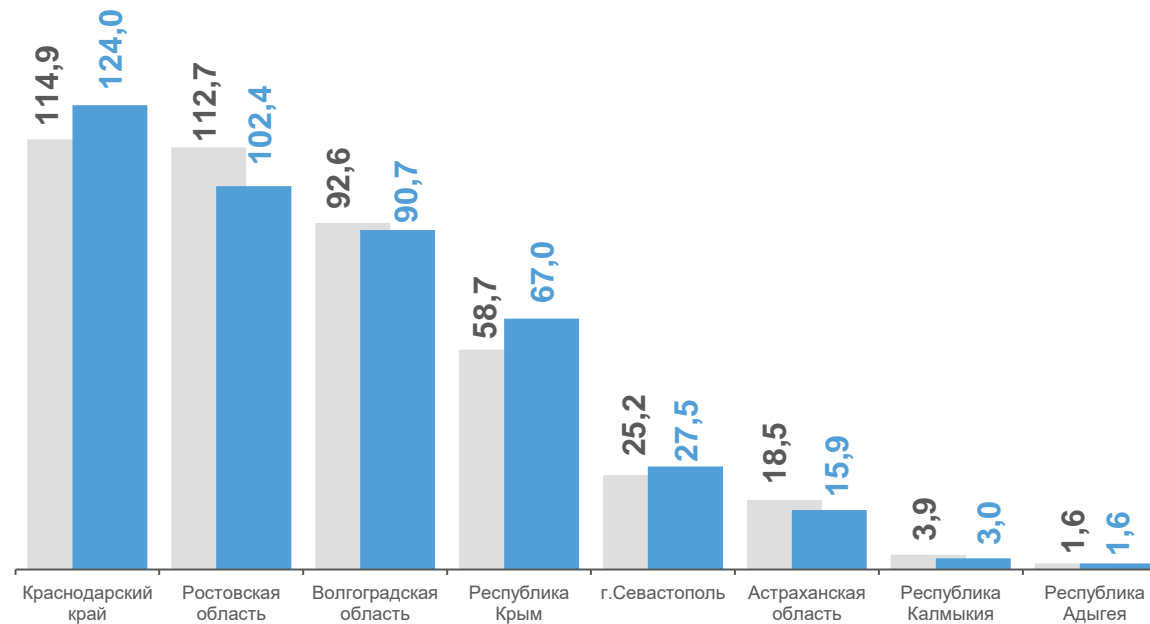
# ПЕРЕВОЗКИ ГРУЗОВ И ПАССАЖИРОВ АВТОМОБИЛЬНЫМ ТРАНСПОРТОМ ПО РЕГИОНАМ ЮЖНОГО ФЕДЕРАЛЬНОГО ОКРУГА

В ЯНВАРЕ-ИЮНЕ 2023 ГОДА

Перевозки грузов,  
на коммерческой основе  
(ТЫС. ТОНН)



Перевозки пассажиров,  
(МЛН ЧЕЛОВЕК)



— 2022 — 2023