



УПРАВЛЕНИЕ ФЕДЕРАЛЬНОЙ СЛУЖБЫ  
ГОСУДАРСТВЕННОЙ СТАТИСТИКИ  
ПО КРАСНОДАРСКОМУ КРАЮ  
И РЕСПУБЛИКЕ АДЫГЕЯ

# Деятельность транспорта

в январе-октябре 2022 года

# ДИНАМИКА ПЕРЕВОЗКИ ГРУЗОВ И ГРУЗОБОРОТА



ПО ОРГАНИЗАЦИЯМ, НЕ ОТНОСЯЩИМСЯ К СУБЪЕКТАМ МАЛОГО ПРЕДПРИНИМАТЕЛЬСТВА  
КРАСНОДАРСКИЙ КРАЙ



В январе-октябре 2022 года

**50,6** МЛН ТОНН

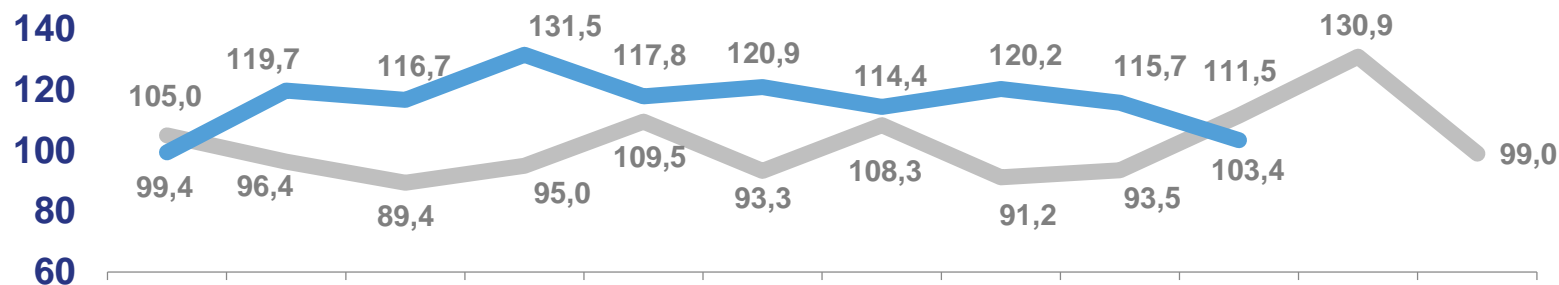
Количество перевезенных грузов  
автомобильным транспортом общего  
пользования

**4 813,0** МЛН ТОННО-  
КИЛОМЕТРОВ

Грузооборот

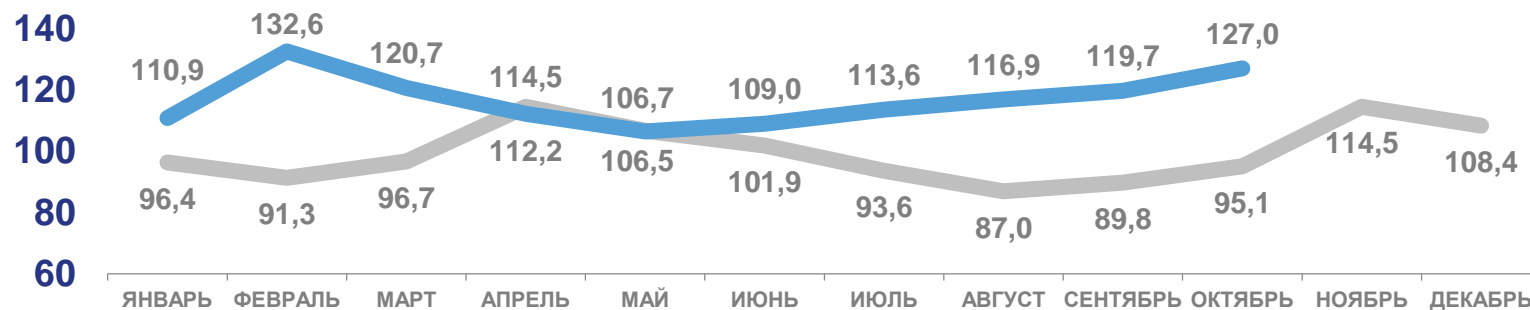
## Перевезено грузов

(в % к соответствующему периоду прошлого года)



## Грузооборот

(в % к соответствующему периоду прошлого года)



2022

2021





# ДИНАМИКА ПЕРЕВОЗОК ПАССАЖИРОВ И ПАССАЖИРООБОРОТ

КРАСНОДАРСКИЙ КРАЙ

(с учетом работы автотранспорта юридических и физических лиц всех видов деятельности, включая микропредприятия, сведения по которым предоставляют государственные органы исполнительной власти субъектов РФ и органы местного самоуправления)



В январе-октябре 2022 года

**199,2** млн человек

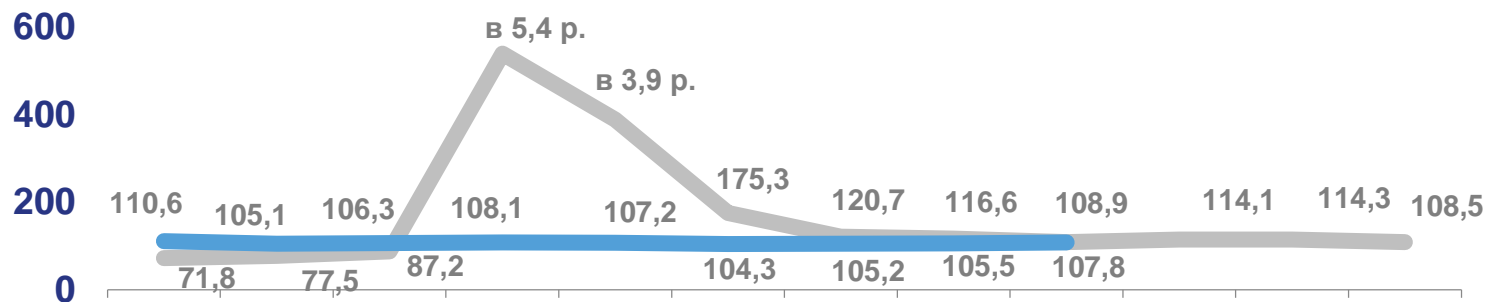
Число перевезенных пассажиров автомобильным транспортом общего пользования

**2 558,8** млн пассажиро-километров

Пассажирооборот

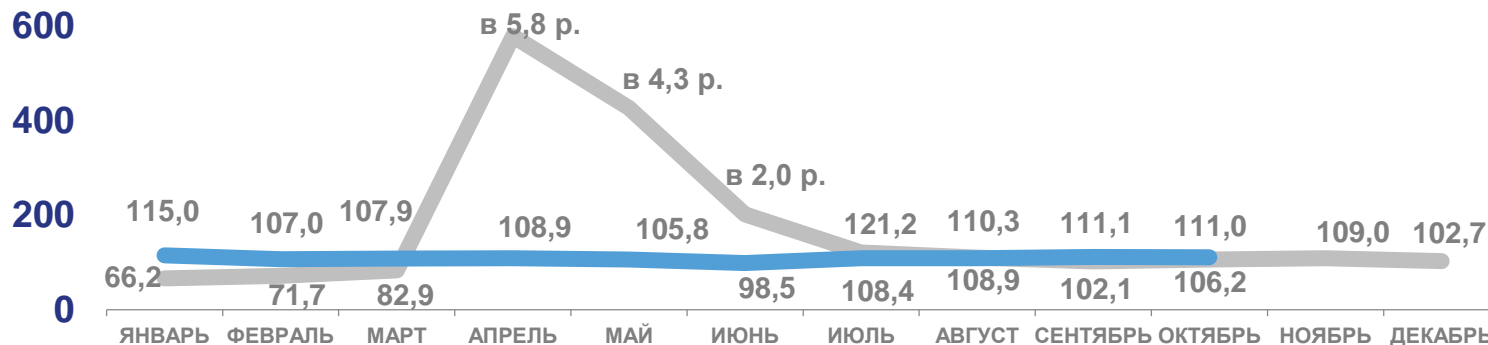
## Перевезено пассажиров

(в % к соответствующему периоду предыдущего года)



## Пассажирооборот

(в % к соответствующему периоду предыдущего года)



2021 2022

