



УПРАВЛЕНИЕ ФЕДЕРАЛЬНОЙ СЛУЖБЫ
ГОСУДАРСТВЕННОЙ СТАТИСТИКИ
ПО КРАСНОДАРСКОМУ КРАЮ
И РЕСПУБЛИКЕ АДЫГЕЯ

О наличии и использовании автомобильного транспорта

в 2022 году



ФЕДЕРАЛЬНАЯ СЛУЖБА
ГОСУДАРСТВЕННОЙ СТАТИСТИКИ

О наличии и использовании автомобильного транспорта

В Краснодарском крае

в 2022 году

- 01 НАЛИЧИЕ СОБСТВЕННОГО
ПОДВИЖНОГО СОСТАВА
ПО ВСЕМ ТИПАМ ОРГАНИЗАЦИЙ
- 02 РАБОТА И ИСПОЛЬЗОВАНИЕ ГРУЗОВОГО
ПОДВИЖНОГО СОСТАВА
ПО ВСЕМ ТИПАМ ОРГАНИЗАЦИЙ
- 03 РАБОТА И ИСПОЛЬЗОВАНИЕ ГРУЗОВОГО
ПОДВИЖНОГО СОСТАВА
ПО ИНДИВИДУАЛЬНЫМ ПРЕДПРИНИМАТЕЛЯМ
- 04 ПРОТЯЖЕННОСТЬ АВТОМОБИЛЬНЫХ
ДОРОГ НЕОБЩЕГО ПОЛЬЗОВАНИЯ
ПО ВСЕМ ТИПАМ ОРГАНИЗАЦИЙ

* По организациям - без учета микропредприятий, религиозных организаций, банков, страховых и прочих финансово-кредитных организаций и без специальных автомобилей





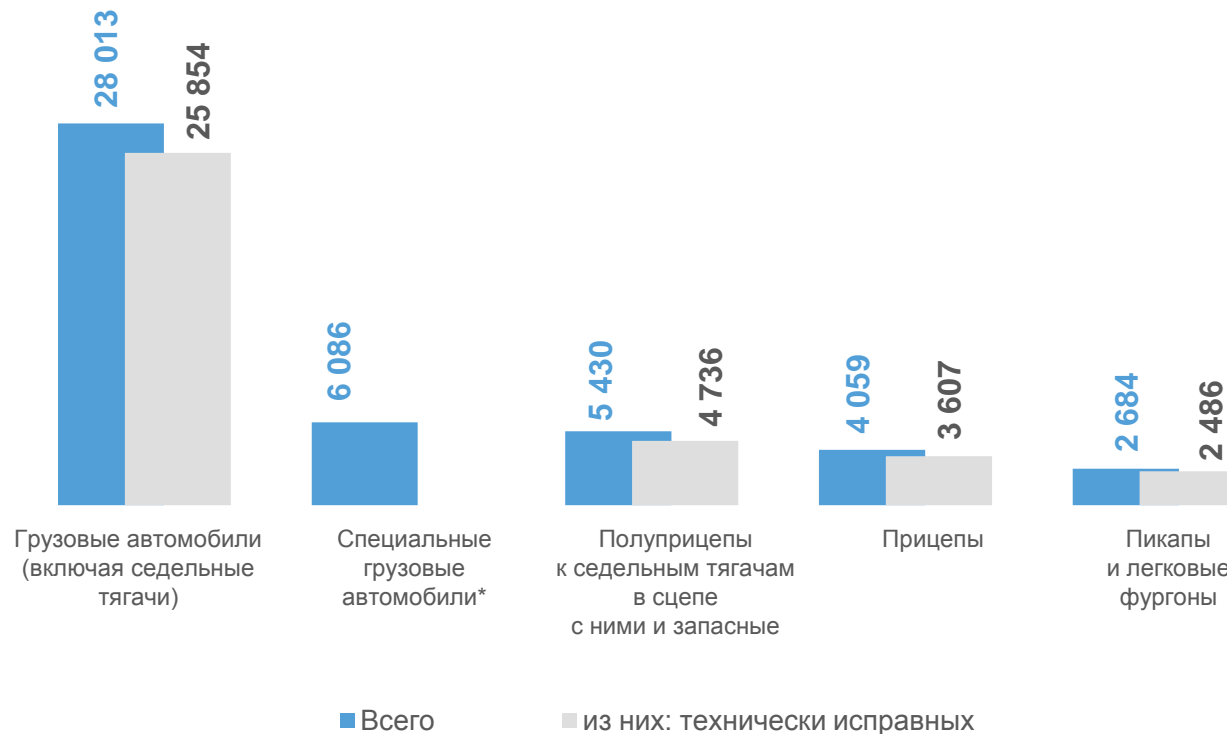
НАЛИЧИЕ СОБСТВЕННОГО ПОДВИЖНОГО СОСТАВА ПО ВСЕМ ТИПАМ ОРГАНИЗАЦИЙ КРАСНОДАРСКИЙ КРАЙ

2022 ГОД



Организации, не относящиеся к субъектам малого предпринимательства

Собственный подвижной состав (единиц)



* Показатель из них: «технически исправных» не предусмотрен формой федерального статистического наблюдения





НАЛИЧИЕ СОБСТВЕННОГО ПОДВИЖНОГО СОСТАВА ПО ВСЕМ ТИПАМ ОРГАНИЗАЦИЙ

КРАСНОДАРСКИЙ КРАЙ

2022 ГОД

Собственный подвижной состав по видам автомобилей

	единицы	изменение к предыдущему году
Грузовые автомобили (включая седельные тягачи)	28 013	+3,2%
Специальные грузовые автомобили	6 086	+4,0%
Полуприцепы к седельным тягачам в сцепе с ними и запасные	5 430	+4,5%
Прицепы	4 059	+5,5%
Пикапы и легковые фургоны	2 684	-1,6%

Видовой состав грузовых автомобилей
(в % к итогу)





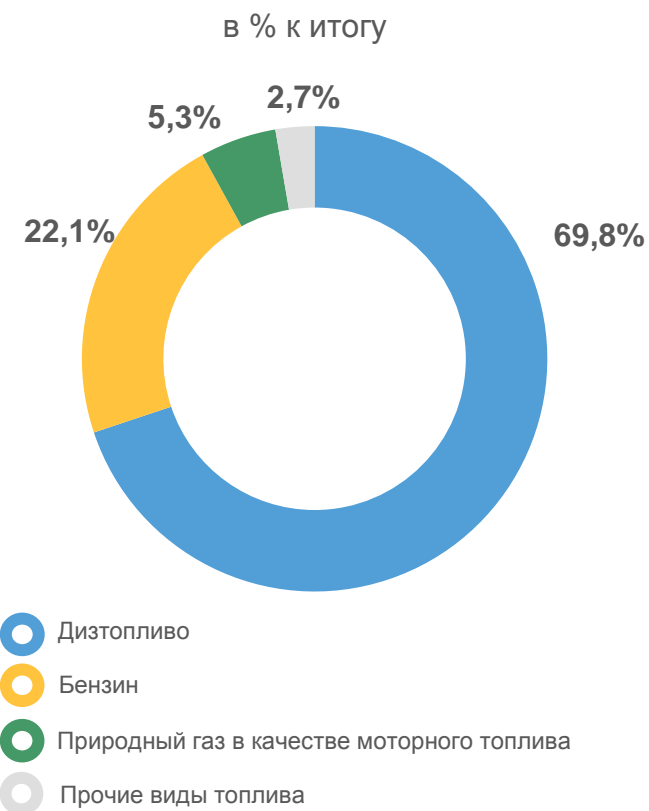
НАЛИЧИЕ СОБСТВЕННОГО ПОДВИЖНОГО СОСТАВА ПО ВСЕМ ТИПАМ ОРГАНИЗАЦИЙ

КРАСНОДАРСКИЙ КРАЙ

2022 ГОД

Грузовые автомобили
по видам используемого топлива

	единицы	изменение к предыдущему году
 Дизтопливо	19 566	+7,3%
 Бензин	6 185	-7,4%
 Природный газ в качестве моторного топлива	1 492	-9,3%
Прочие виды топлива	770	+29,2%



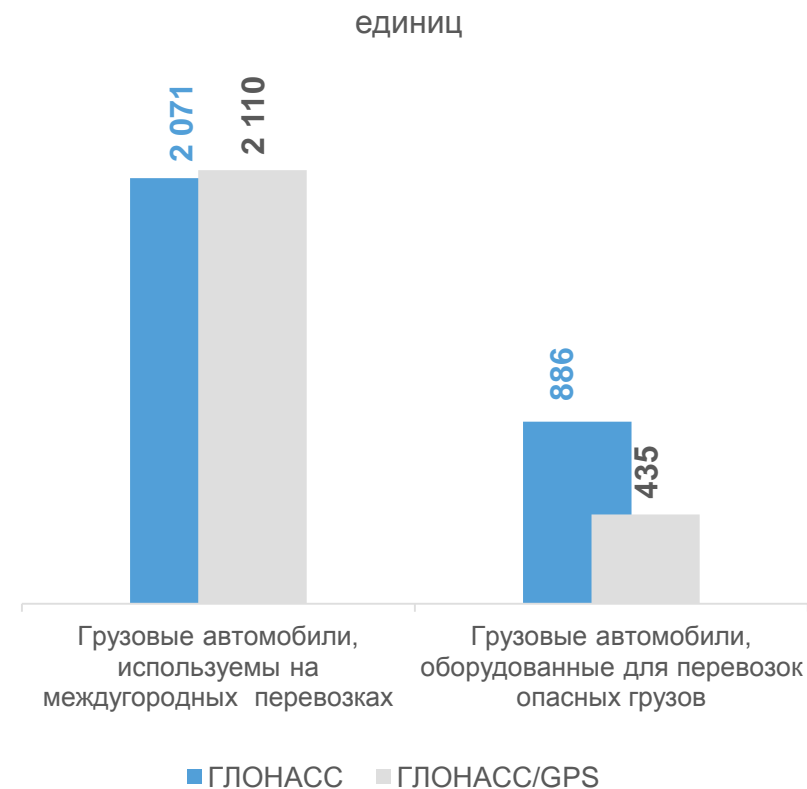
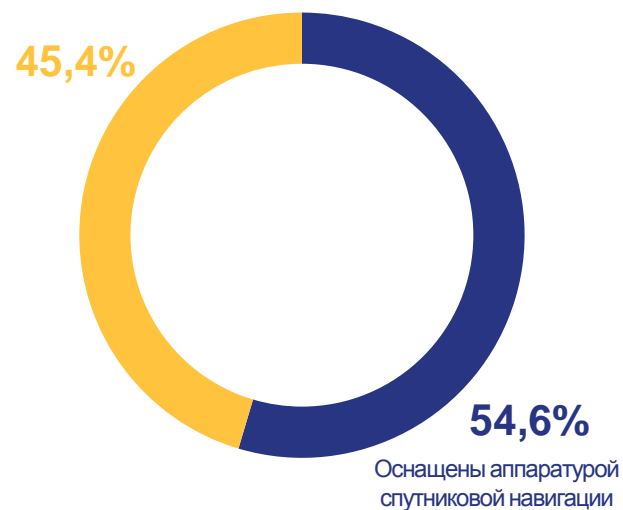


НАЛИЧИЕ СОБСТВЕННОГО ПОДВИЖНОГО СОСТАВА ПО ВСЕМ ТИПАМ ОРГАНИЗАЦИЙ

КРАСНОДАРСКИЙ КРАЙ

2022 ГОД

Грузовые автомобили, включая седельные тягачи, оснащенные аппаратурой спутниковой навигации





РАБОТА И ИСПОЛЬЗОВАНИЕ ГРУЗОВОГО ПОДВИЖНОГО СОСТАВА ПО ВСЕМ ТИПАМ ОРГАНИЗАЦИЙ

КРАСНОДАРСКИЙ КРАЙ

2022 ГОД

на коммерческой
основе



Объем перевезенных грузов,
млн тонн

79,0

27,0

изменение
к предыдущему году

+8,7%

+9,2%



Грузооборот,
млн тонно-километров

8 624,0

5 990,9

изменение
к предыдущему году

+10,7%

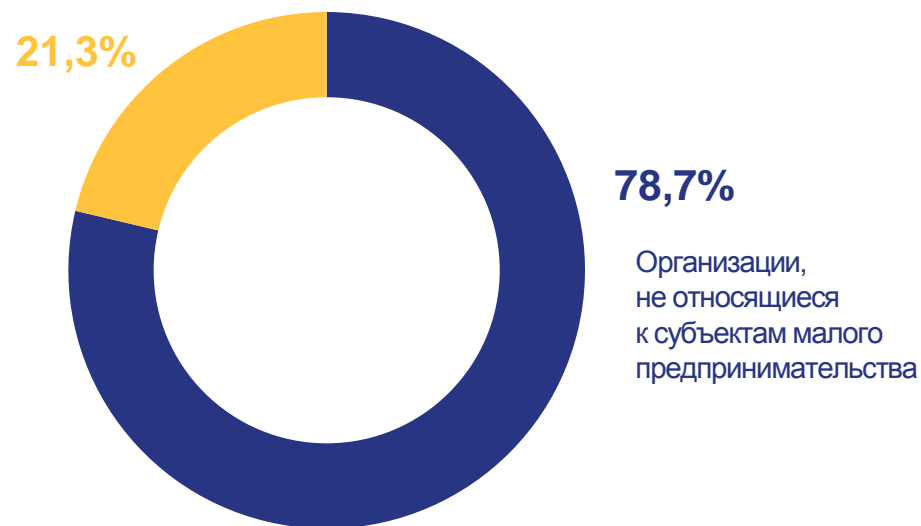
+13,7%



**Среднее расстояние
перевозки грузов,**
км

109,1

221,9





РАБОТА И ИСПОЛЬЗОВАНИЕ ГРУЗОВОГО ПОДВИЖНОГО СОСТАВА ПО ВСЕМ ТИПАМ ОРГАНИЗАЦИЙ

КРАСНОДАРСКИЙ КРАЙ

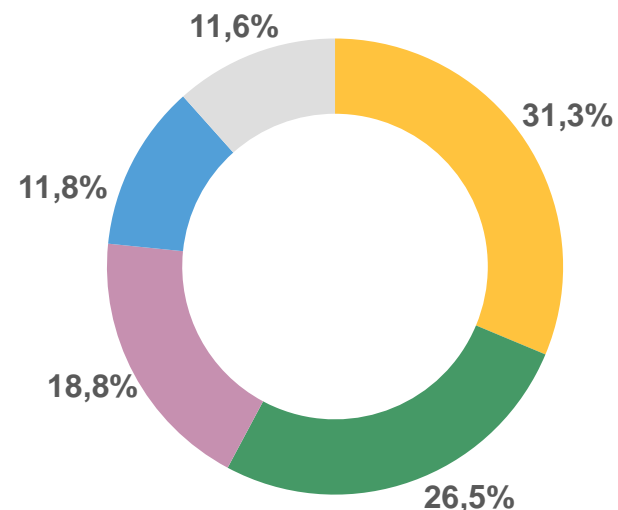
2022 ГОД

Перевезено грузов автомобильным транспортом
по видам экономической деятельности

ТЫС. ТОНН
изменение
к предыдущему году

	Сельское, лесное хозяйство, охота, рыболовство и рыбоводство	24 752,3	+8,6%
	Транспортировка и хранение	20 956,6	+2,5%
	Строительство	14 822,2	+58,1%
	Обрабатывающие производства	9 341,9	-20,9%
	Прочие	9 158,8	+10,8%

в % к итогу



- Сельское, лесное хозяйство, охота, рыболовство и рыбоводство
- Транспортировка и хранение
- Строительство
- Обрабатывающие производства
- Прочие





РАБОТА И ИСПОЛЬЗОВАНИЕ ГРУЗОВОГО ПОДВИЖНОГО СОСТАВА ПО ВСЕМ ТИПАМ ОРГАНИЗАЦИЙ

КРАСНОДАРСКИЙ КРАЙ

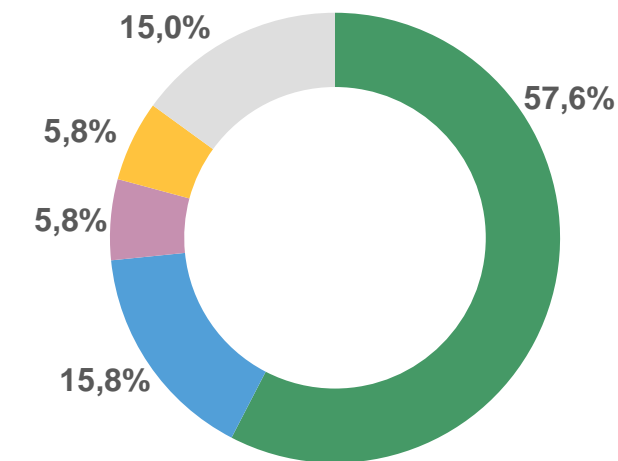
2022 ГОД






Грузооборот автомобильного транспорта по видам экономической деятельности

млн тонно-километров изменение к предыдущему году

 Транспортировка и хранение	4 970,7	+12,8%
 Обрабатывающие производства	1 360,7	-5,9%
 Строительство	500,0	+68,4%
 Сельское, лесное хозяйство, охота, рыболовство и рыбоводство	496,1	+6,4%
 Прочие	1 796,6	+22,1%

в % к итогу



-  Транспортировка и хранение
-  Обрабатывающие производства
-  Строительство
-  Сельское, лесное хозяйство, охота, рыболовство и рыбоводство
-  Прочие

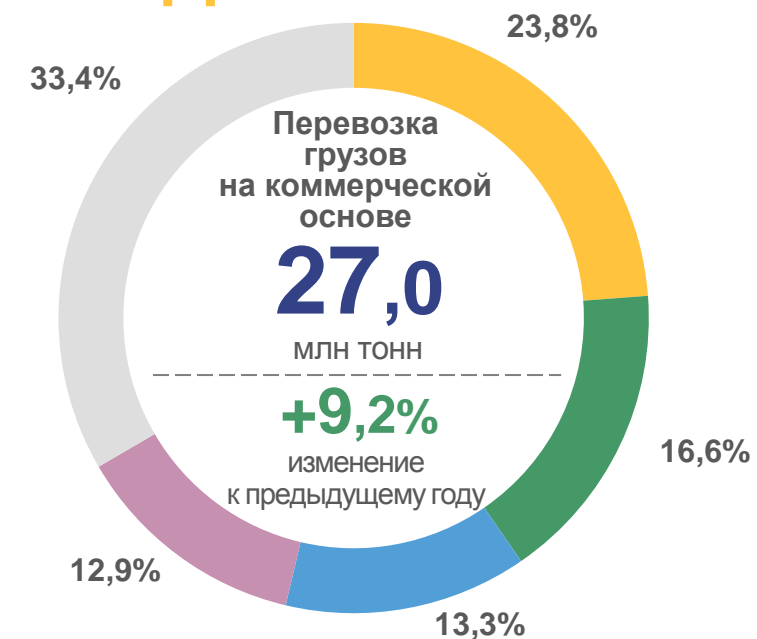




РАБОТА И ИСПОЛЬЗОВАНИЕ ГРУЗОВОГО ПОДВИЖНОГО СОСТАВА ПО ВСЕМ ТИПАМ ОРГАНИЗАЦИЙ

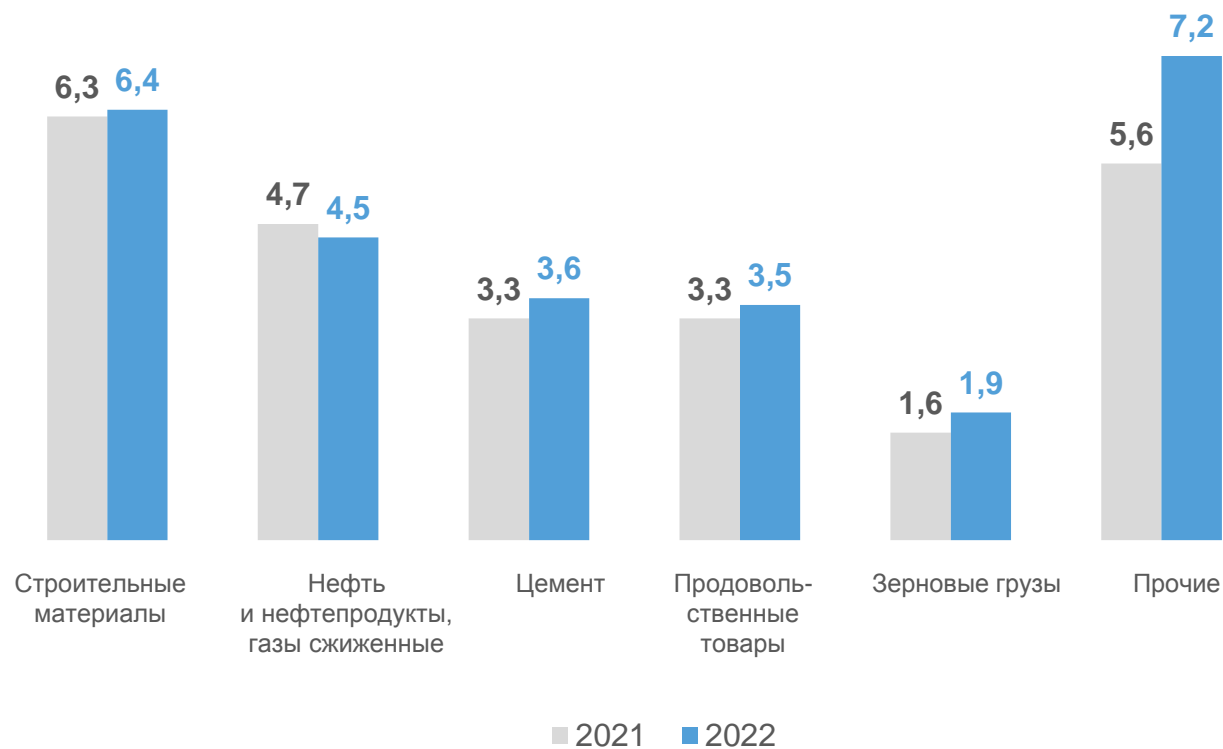
КРАСНОДАРСКИЙ КРАЙ

2022 ГОД



- Строительные материалы
- Нефть и нефтепродукты, газы сжиженные
- Цемент
- Продовольственные товары
- Прочие

По видам продукции
(млн тонн)





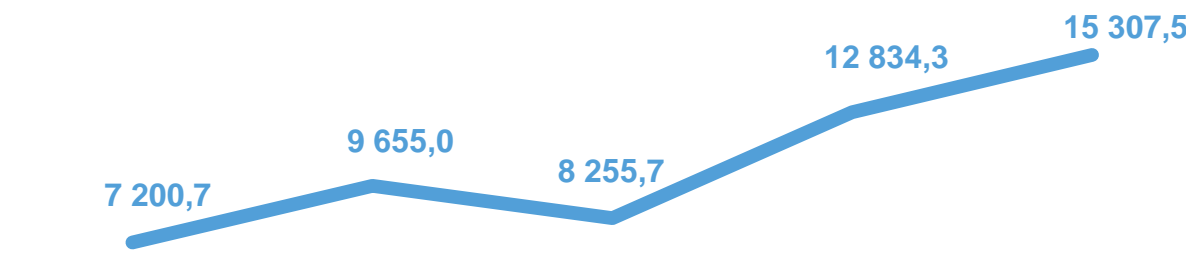
РАБОТА И ИСПОЛЬЗОВАНИЕ ГРУЗОВОГО ПОДВИЖНОГО СОСТАВА ПО ИНДИВИДУАЛЬНЫМ ПРЕДПРИНИМАТЕЛЯМ

КРАСНОДАРСКИЙ КРАЙ

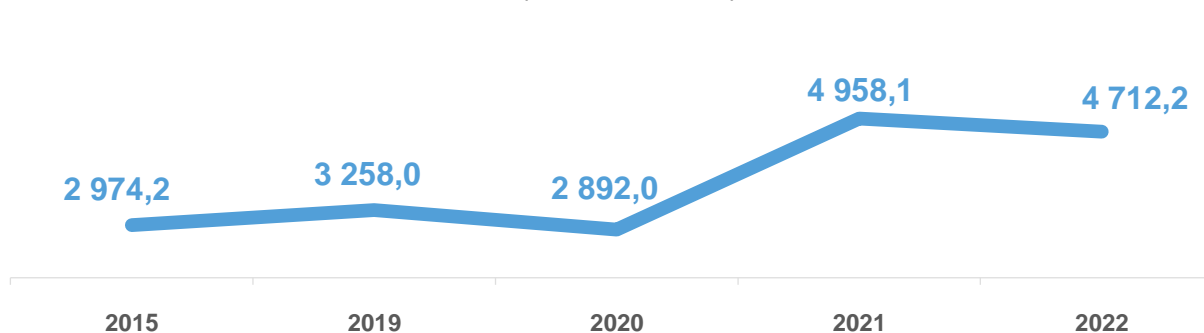
2022 ГОД

	единиц	изменение к предыдущему году
Наличие грузовых автомобилей*	17 230	+8,6%
из них технически исправных	14 737	+5,2%

Динамика объема перевезенных грузов
(тыс. тонн)



Динамика грузооборота автомобильного транспорта
(млн тонно-км)



* Без распространения на генеральную совокупность объектов наблюдения





ПРОТЯЖЕННОСТЬ АВТОМОБИЛЬНЫХ ДОРОГ НЕОБЩЕГО ПОЛЬЗОВАНИЯ ПО ВСЕМ ТИПАМ ОРГАНИЗАЦИЙ

КРАСНОДАРСКИЙ КРАЙ

НА КОНЕЦ 2022 ГОДА

Протяженность
автомобильных дорог
необщего пользования
местного значения

7,4

тыс. километров

с твердым покрытием

62,2%

с усовершенствованным
покрытием

57,3%

удельный вес организаций
с видом экономической
деятельности
«Растениеводство
и животноводство, охота
и предоставление
соответствующих услуг
в этих областях»

85,2%

16,5%



83,5%

Организации, не относящиеся
к субъектам малого
предпринимательства