



УПРАВЛЕНИЕ ФЕДЕРАЛЬНОЙ СЛУЖБЫ
ГОСУДАРСТВЕННОЙ СТАТИСТИКИ
ПО КРАСНОДАРСКОМУ КРАЮ
И РЕСПУБЛИКЕ АДЫГЕЯ

Деятельность транспорта

в январе-августе 2023 года



ФЕДЕРАЛЬНАЯ СЛУЖБА
ГОСУДАРСТВЕННОЙ СТАТИСТИКИ

Деятельность транспорта

В Краснодарском крае

в январе-августе 2023 года

- 01 ПЕРЕВОЗКИ ГРУЗОВ
АВТОМОБИЛЬНЫМ ТРАНСПОРТОМ
В КРУПНЫХ И СРЕДНИХ ОРГАНИЗАЦИЯХ
- 02 ОБЪЕМ ОКАЗАННЫХ УСЛУГ ПО ВИДУ
ЭКОНОМИЧЕСКОЙ ДЕЯТЕЛЬНОСТИ
«ТРАНСПОРТИРОВКА И ХРАНЕНИЕ»
В КРУПНЫХ И СРЕДНИХ ОРГАНИЗАЦИЯХ
- 03 ОБЪЕМ ТРАНСПОРТНЫХ УСЛУГ,
ОКАЗАННЫХ НАСЕЛЕНИЮ
- 04 ПЕРЕВОЗКИ ПАССАЖИРОВ
АВТОМОБИЛЬНЫМ ТРАНСПОРТОМ
ПО ВСЕМ ТИПАМ ОРГАНИЗАЦИЙ
- 05 ПЕРЕВОЗКИ ГРУЗОВ И ПАССАЖИРОВ
АВТОМОБИЛЬНЫМ ТРАНСПОРТОМ
ПО РЕГИОНАМ ЮЖНОГО ФЕДЕРАЛЬНОГО
ОКРУГА

* Ежемесячные данные оперативной статистики





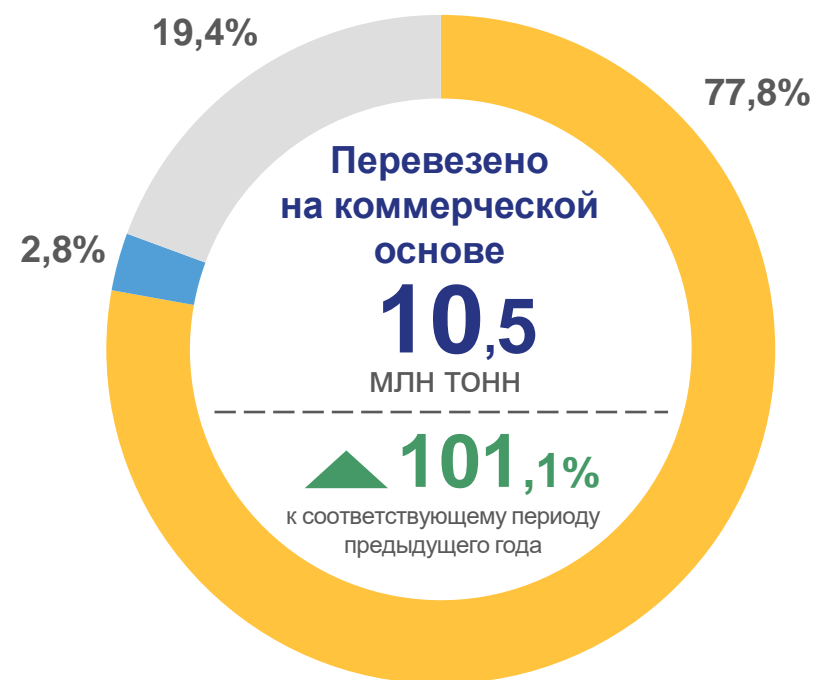
ПЕРЕВОЗКИ ГРУЗОВ АВТОМОБИЛЬНЫМ ТРАНСПОРТОМ В КРУПНЫХ И СРЕДНИХ ОРГАНИЗАЦИЯХ

КРАСНОДАРСКИЙ КРАЙ

В ЯНВАРЕ-АВГУСТЕ 2023 ГОДА



- сельскохозяйственными организациями
- автотранспортными организациями
- прочими организациями



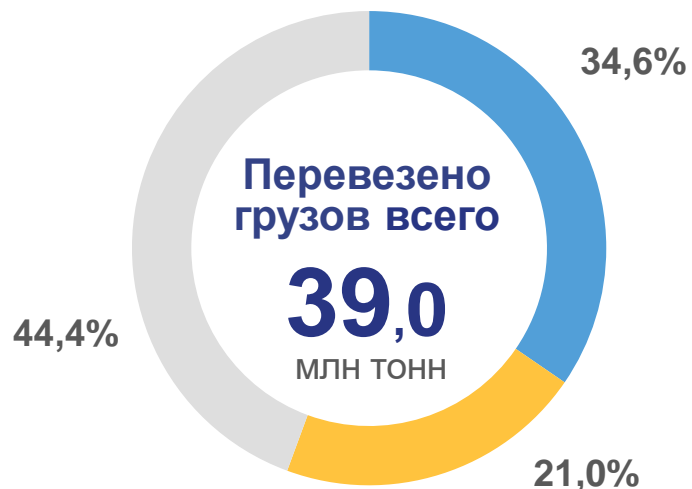
- автотранспортными организациями
- сельскохозяйственными организациями
- прочими организациями



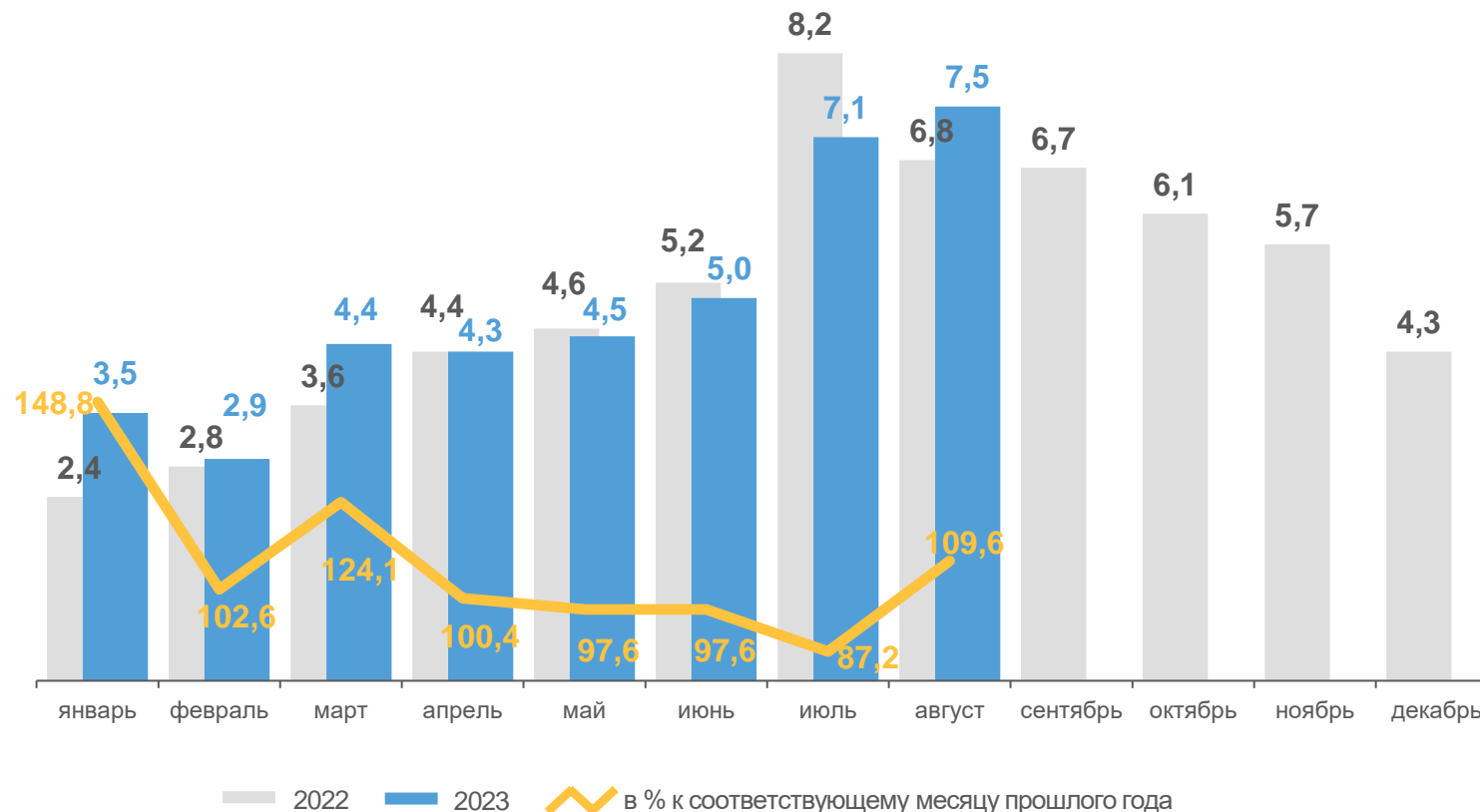


ПЕРЕВОЗКИ ГРУЗОВ АВТОМОБИЛЬНЫМ ТРАНСПОРТОМ В КРУПНЫХ И СРЕДНИХ ОРГАНИЗАЦИЯХ КРАСНОДАРСКИЙ КРАЙ

В ЯНВАРЕ-АВГУСТЕ 2023 ГОДА, МЛН ТОНН



- сельскохозяйственными организациями
- автотранспортными организациями
- прочими организациями





ПЕРЕВОЗКИ ГРУЗОВ АВТОМОБИЛЬНЫМ ТРАНСПОРТОМ В КРУПНЫХ И СРЕДНИХ ОРГАНИЗАЦИЯХ КРАСНОДАРСКИЙ КРАЙ

В ЯНВАРЕ-АВГУСТЕ 2023 ГОДА



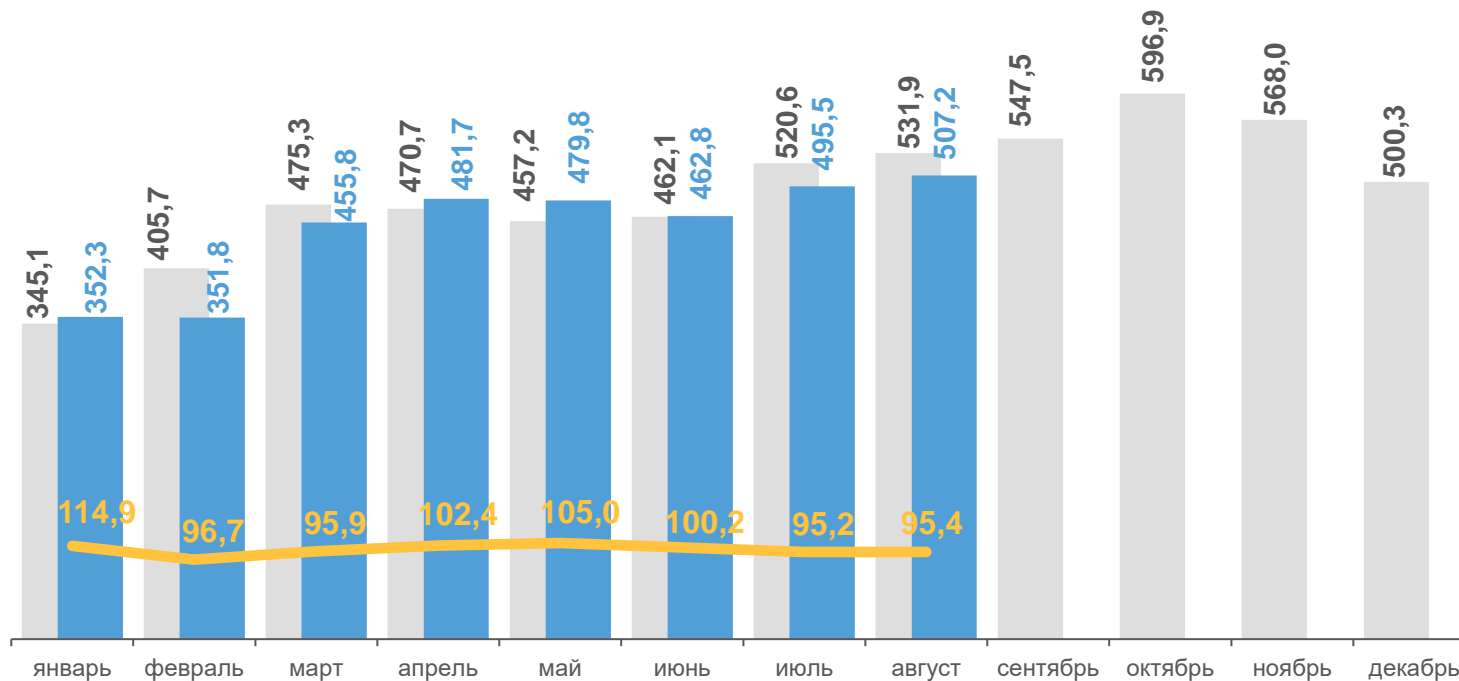
- автотранспортными организациями
- сельскохозяйственными организациями
- прочими организациями





ПЕРЕВОЗКИ ГРУЗОВ АВТОМОБИЛЬНЫМ ТРАНСПОРТОМ В КРУПНЫХ И СРЕДНИХ ОРГАНИЗАЦИЯХ КРАСНОДАРСКИЙ КРАЙ

В ЯНВАРЕ-АВГУСТЕ 2023 ГОДА, МЛН ТОННО-КИЛОМЕТРОВ



- автотранспортными организациями
- сельскохозяйственными организациями
- прочими организациями

■ 2022
 ■ 2023
 ~ в % к соответствующему месяцу прошлого года





ПЕРЕВОЗКИ ГРУЗОВ АВТОМОБИЛЬНЫМ ТРАНСПОРТОМ В КРУПНЫХ И СРЕДНИХ ОРГАНИЗАЦИЯХ

КРАСНОДАРСКИЙ КРАЙ

Среднее расстояние перевозки
одной тонны грузов
в январе-августе 2023 года

92,0 километров

к соответствующему периоду
предыдущего года

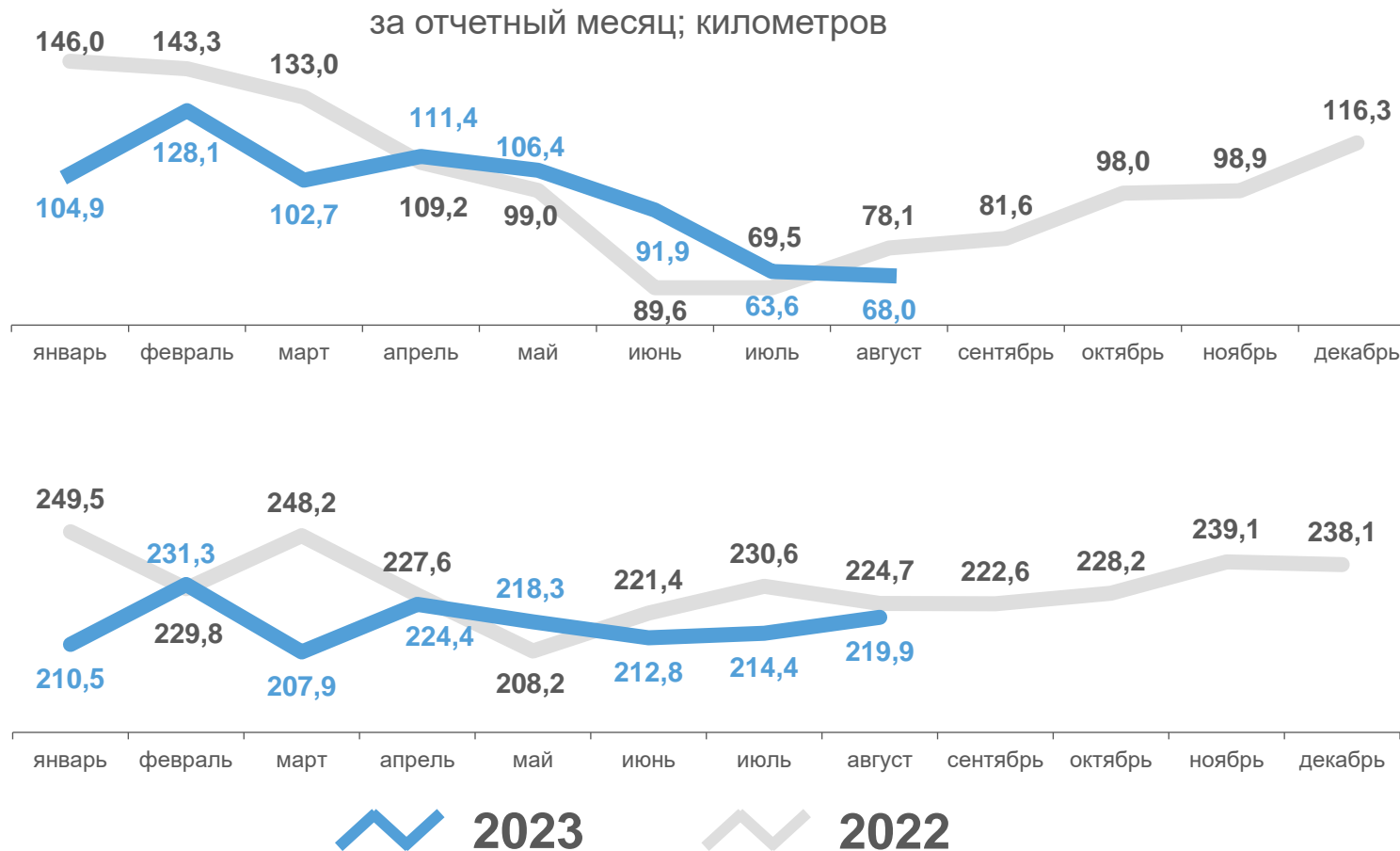
94,9%

на коммерческой основе

217,0 километров

к соответствующему периоду
предыдущего года

94,8%

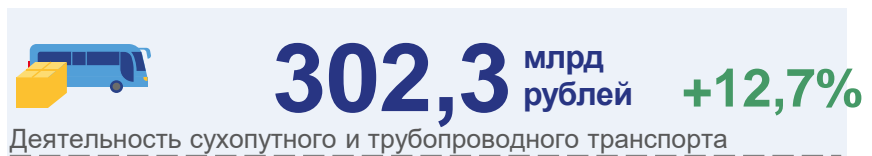





ОБЪЕМ ОКАЗАННЫХ УСЛУГ ПО ВИДУ ЭКОНОМИЧЕСКОЙ ДЕЯТЕЛЬНОСТИ «ТРАНСПОРТИРОВКА И ХРАНЕНИЕ» В КРУПНЫХ И СРЕДНИХ ОРГАНИЗАЦИЯХ КРАСНОДАРСКИЙ КРАЙ

В ЯНВАРЕ-АВГУСТЕ 2023 ГОДА

По «хозяйственному» виду экономической деятельности



По «чистому» виду экономической деятельности



* Данные не размещаются в целях обеспечения конфиденциальности первичных статистических данных, полученных от организаций, в соответствии с Федеральным законом от 29.11.2007 № 282-ФЗ (ст.4, п.5; ст. 9, П.1)



ОБЪЕМ ПЛАТНЫХ ТРАНСПОРТНЫХ УСЛУГ, ОКАЗАННЫХ НАСЕЛЕНИЮ КРАСНОДАРСКИЙ КРАЙ

В ЯНВАРЕ-АВГУСТЕ 2023 ГОДА

88,5

млрд
рублей

Индекс физического объема
к соответствующему
периоду предыдущего года

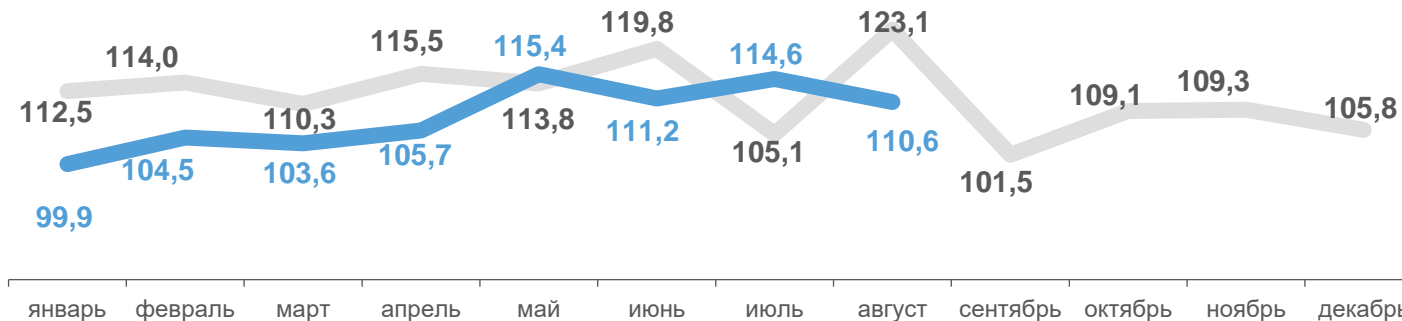
109,4%

14,2%

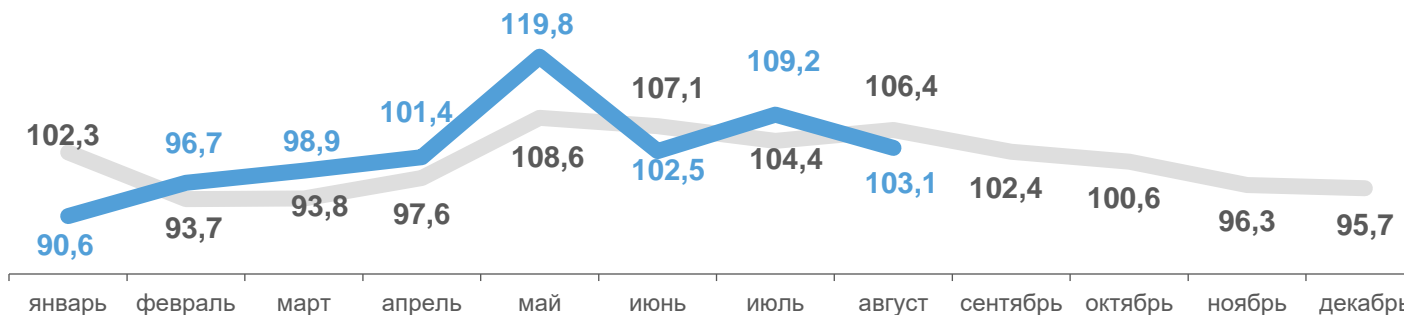
Доля платных
транспортных услуг,
оказанных населению
в общем объеме
платных услуг

● Транспортные услуги

(в % к соответствующему месяцу прошлого года; в сопоставимых ценах)



(в % к предыдущему месяцу; в сопоставимых ценах)



2023

2022



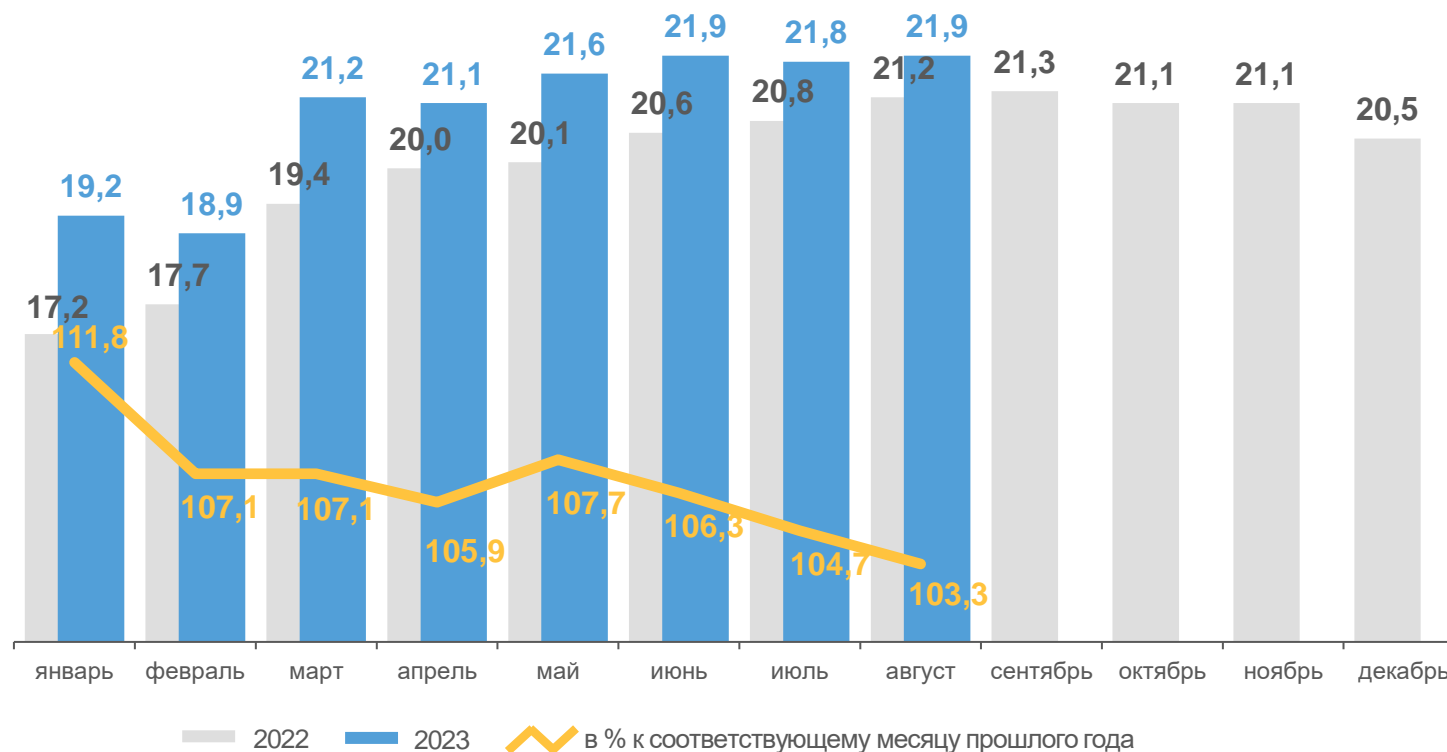


ПЕРЕВОЗКИ ПАССАЖИРОВ АВТОМОБИЛЬНЫМ ТРАНСПОРТОМ ПО ВСЕМ ТИПАМ ОРГАНИЗАЦИЙ КРАСНОДАРСКИЙ КРАЙ

В ЯНВАРЕ-АВГУСТЕ 2023 ГОДА, МЛН ЧЕЛОВЕК



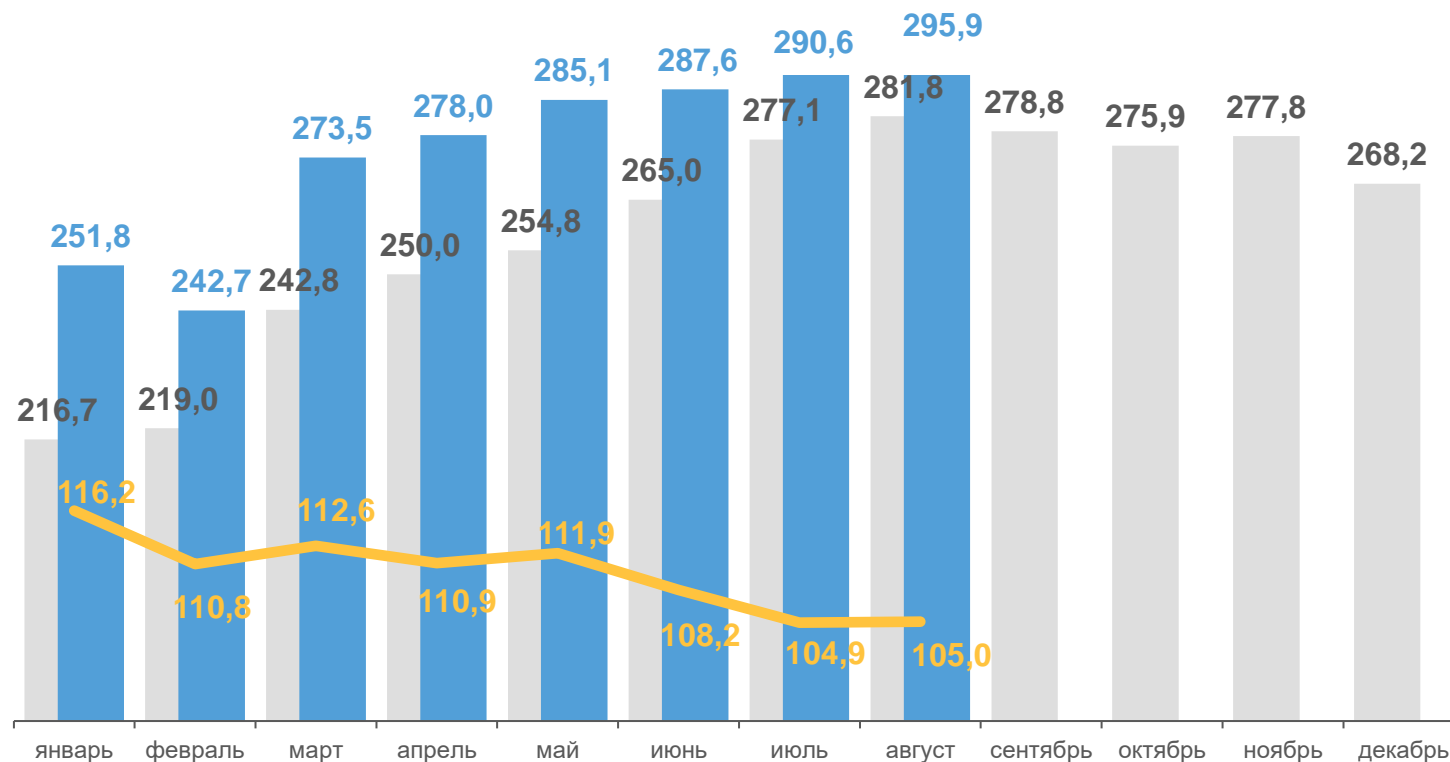
- юридические лица
- органы исполнительной власти и органы местного самоуправления





ПЕРЕВОЗКИ ПАССАЖИРОВ АВТОМОБИЛЬНЫМ ТРАНСПОРТОМ ПО ВСЕМ ТИПАМ ОРГАНИЗАЦИЙ КРАСНОДАРСКИЙ КРАЙ

В ЯНВАРЕ-АВГУСТЕ 2023 ГОДА, МЛН ПАССАЖИРО-КИЛОМЕТРОВ



— 2022 — 2023 — в % к соответствующему месяцу прошлого года

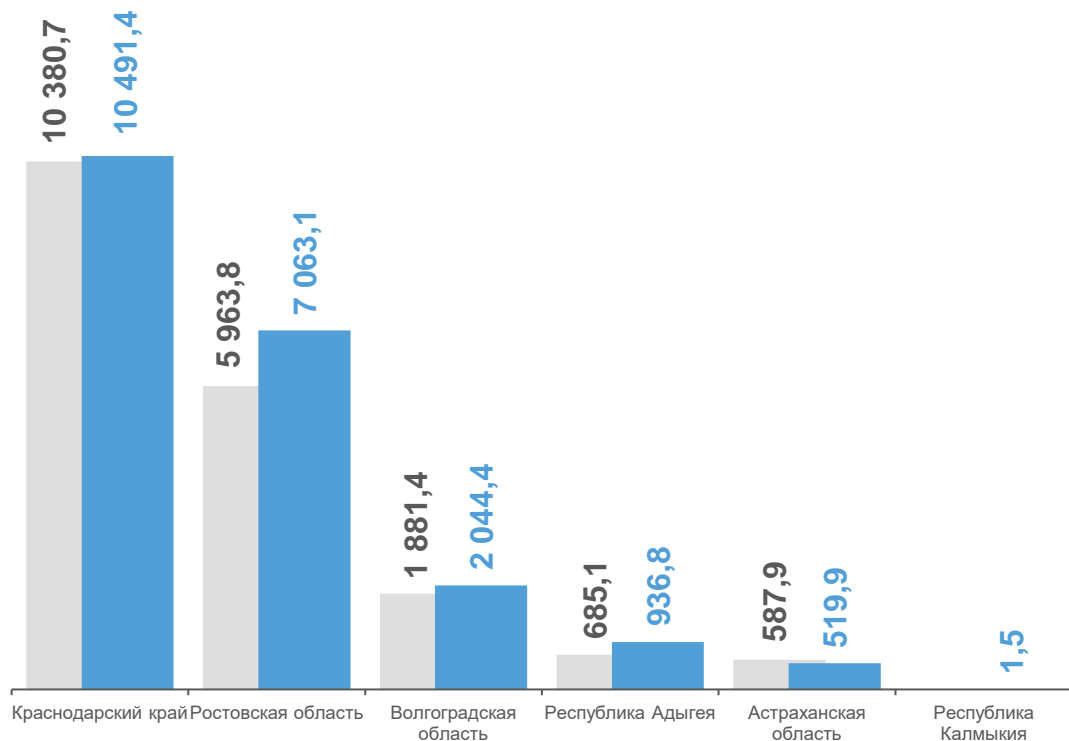




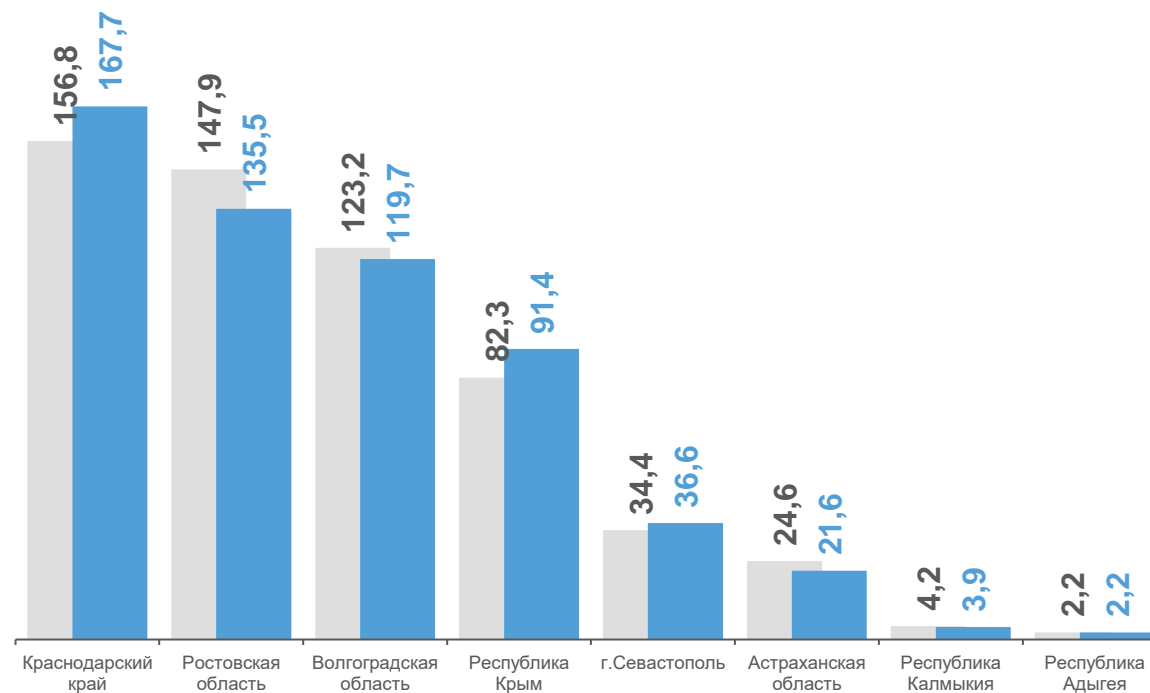
ПЕРЕВОЗКИ ГРУЗОВ И ПАССАЖИРОВ АВТОМОБИЛЬНЫМ ТРАНСПОРТОМ ПО РЕГИОНАМ ЮЖНОГО ФЕДЕРАЛЬНОГО ОКРУГА

В ЯНВАРЕ-АВГУСТЕ 2023 ГОДА

Перевозки грузов,
на коммерческой основе
(тыс. тонн)



Перевозки пассажиров
(млн человек)



— 2022 — 2023