



УПРАВЛЕНИЕ ФЕДЕРАЛЬНОЙ
СЛУЖБЫ ГОСУДАРСТВЕННОЙ
СТАТИСТИКИ ПО КРАСНОДАРСКОМУ
КРАЮ И РЕСПУБЛИКЕ АДЫГЕЯ

ЧИСЛЕННОСТЬ И НАЧИСЛЕННАЯ ЗАРАБОТНАЯ ПЛАТА РАБОТНИКОВ ОРГАНИЗАЦИЙ

оперативные данные, январь – декабрь 2025 г.

5.03.2026

Краснодарский край

СОДЕРЖАНИЕ

Среднесписочная численность работников организаций (без внешних совместителей)	3
Среднемесячная номинальная начисленная заработная плата работников организаций	8

1

**Среднесписочная численность
работников организаций
(без внешних совместителей)**

СРЕДНЕСПИСОЧНАЯ ЧИСЛЕННОСТЬ РАБОТНИКОВ ОРГАНИЗАЦИЙ

КРАСНОДАРСТАТ

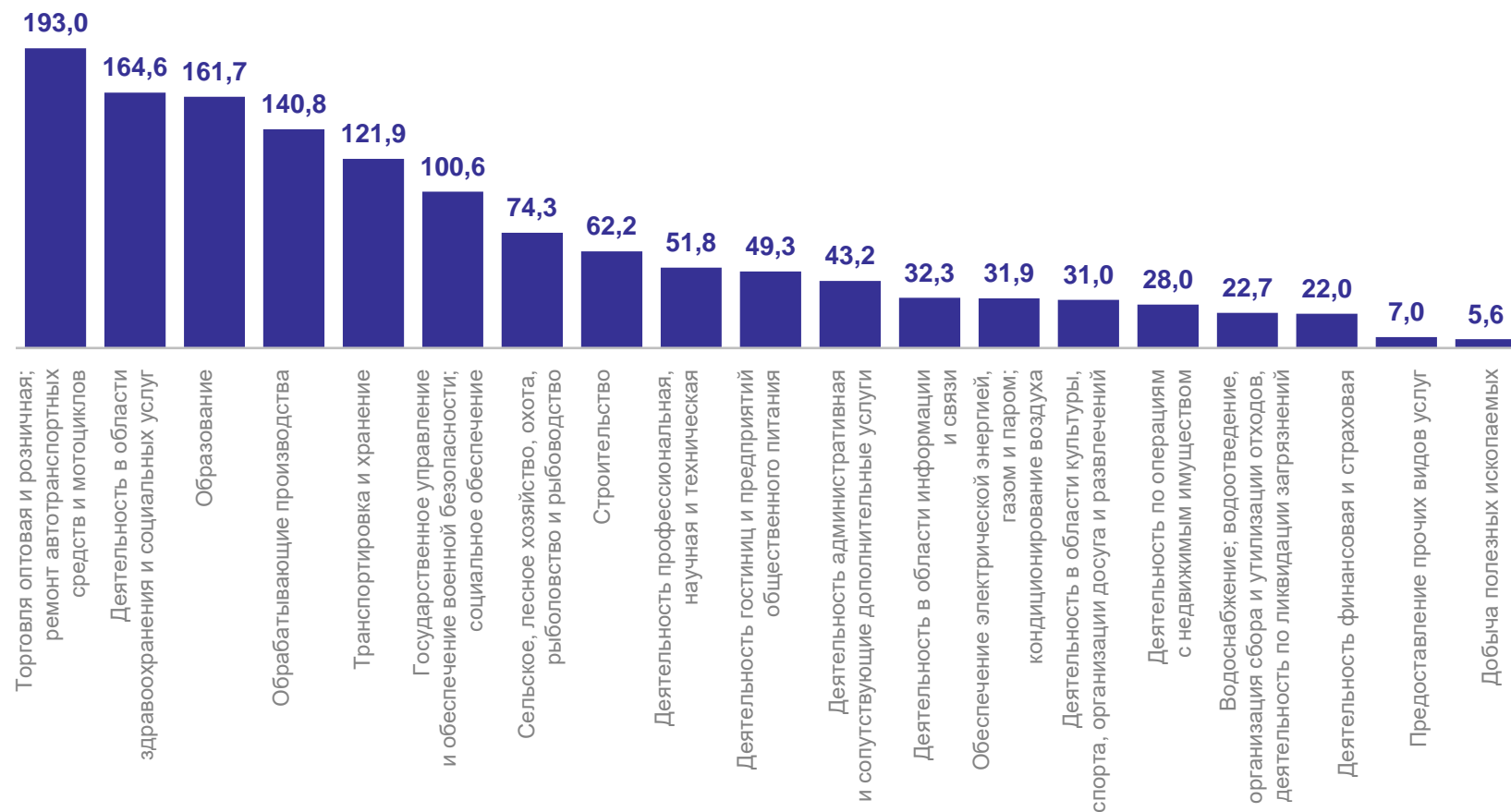
январь – декабрь 2025 г., тыс. человек, по видам экономической деятельности

Всего

1 343,9

В том числе по организациям, не относящимся к субъектам малого предпринимательства

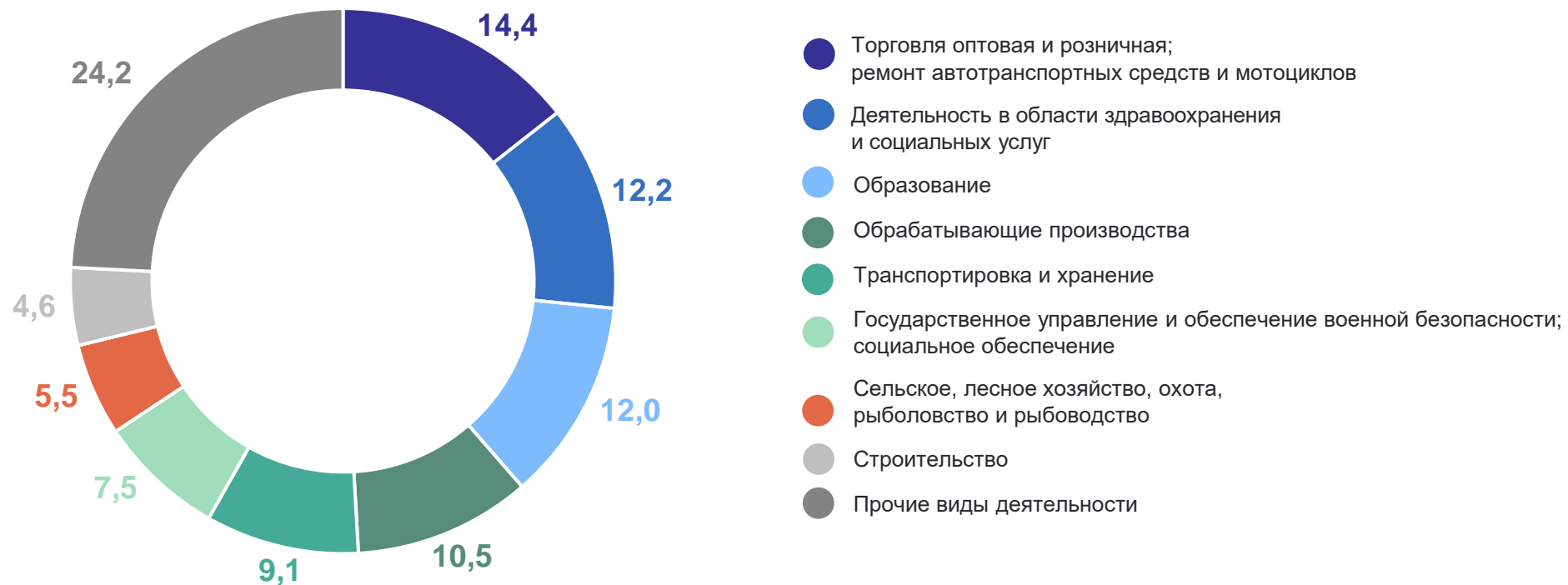
1 040,4



СТРУКТУРА СРЕДНЕСПИСОЧНОЙ ЧИСЛЕННОСТИ РАБОТНИКОВ ОРГАНИЗАЦИЙ

КРАСНОДАРСТАТ


январь – декабрь 2025 г., в % от общей численности работников, по видам экономической деятельности



ДИНАМИКА СРЕДНЕСПИСОЧНОЙ ЧИСЛЕННОСТИ РАБОТНИКОВ

в % к соответствующему периоду предыдущего года

КРАСНОДАРСТАТ



ТЕМПЫ РОСТА (СНИЖЕНИЯ) СРЕДНЕСПИСОЧНОЙ ЧИСЛЕННОСТИ РАБОТНИКОВ ОРГАНИЗАЦИЙ

в % к январю – декабрю 2024 г., по видам экономической деятельности

КРАСНОДАРСТАТ



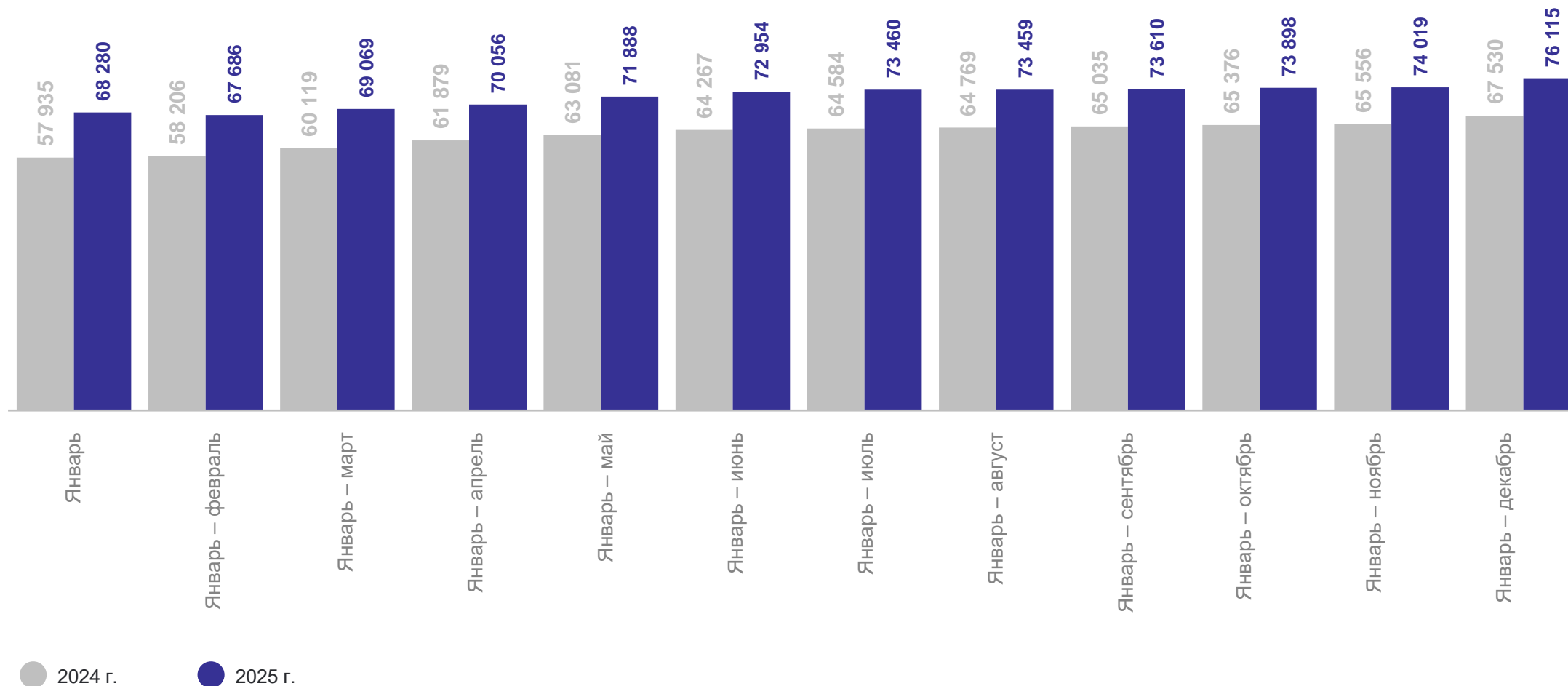
2

**Среднемесячная номинальная
начисленная заработная плата
работников организаций**

СРЕДНЕМЕСЯЧНАЯ НОМИНАЛЬНАЯ НАЧИСЛЕННАЯ ЗАРАБОТНАЯ ПЛАТА РАБОТНИКОВ ОРГАНИЗАЦИЙ

рублей

КРАСНОДАРСТАТ



СРЕДНЕМЕСЯЧНАЯ НОМИНАЛЬНАЯ НАЧИСЛЕННАЯ ЗАРАБОТНАЯ ПЛАТА РАБОТНИКОВ ОРГАНИЗАЦИЙ

январь – декабрь 2025 г., рублей, по видам экономической деятельности

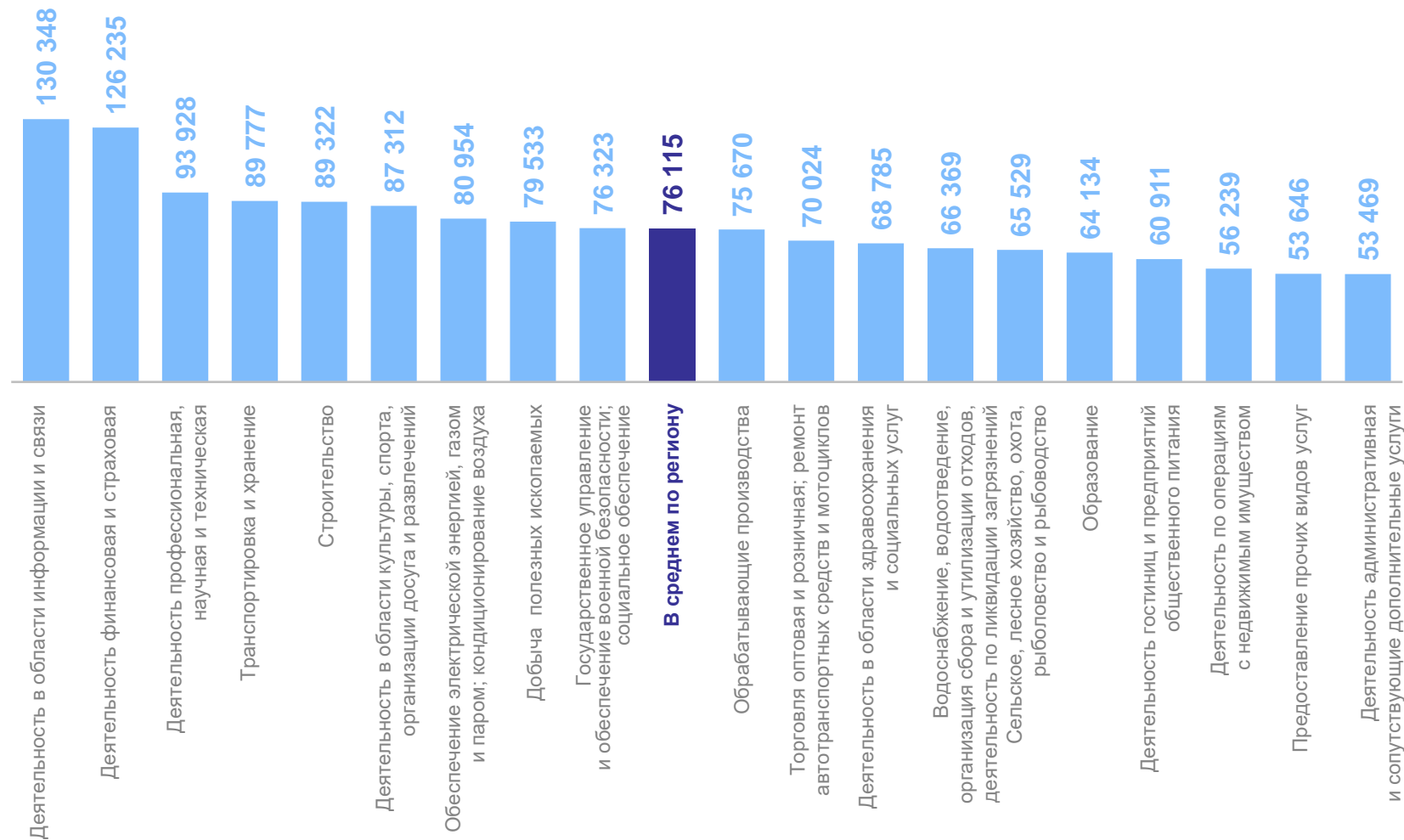
КРАСНОДАРСТАТ

Всего

76 115

В том числе по организациям, не относящимся к субъектам малого предпринимательства

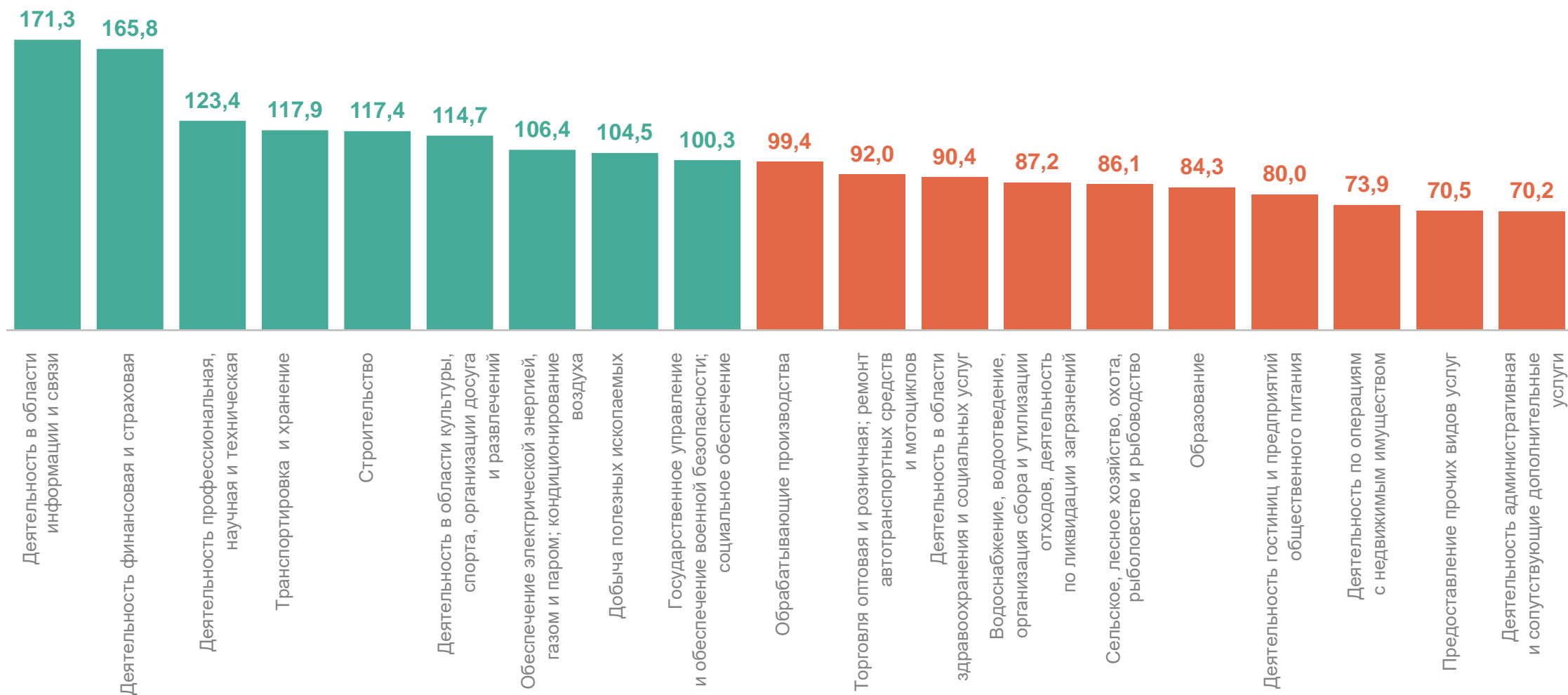
84 587



СРЕДНЕМЕСЯЧНАЯ НОМИНАЛЬНАЯ НАЧИСЛЕННАЯ ЗАРАБОТНАЯ ПЛАТА РАБОТНИКОВ ОРГАНИЗАЦИЙ

КРАСНОДАРСТАТ

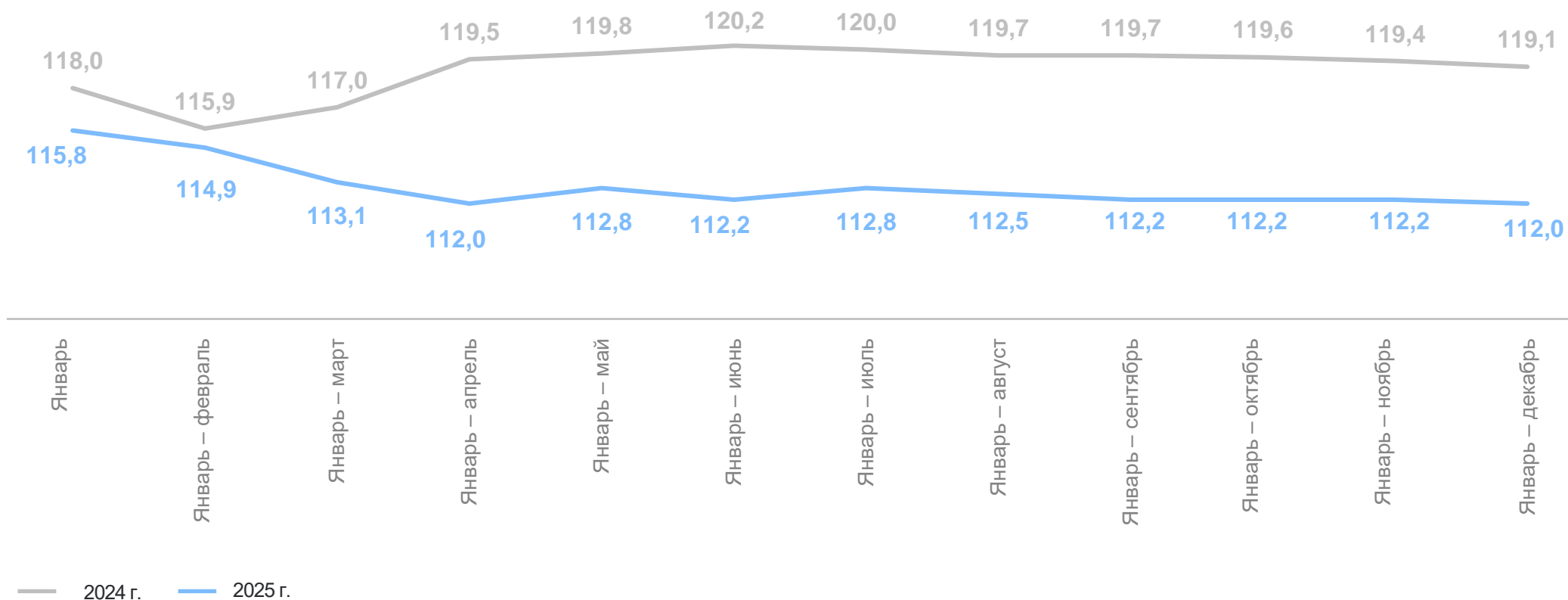
январь – декабрь 2025 г., в % к среднекраевому уровню заработной платы, по видам экономической деятельности



ДИНАМИКА СРЕДНЕМЕСЯЧНОЙ НАЧИСЛЕННОЙ ЗАРАБОТНОЙ ПЛАТЫ РАБОТНИКОВ ОРГАНИЗАЦИЙ

в % к соответствующему периоду предыдущего года

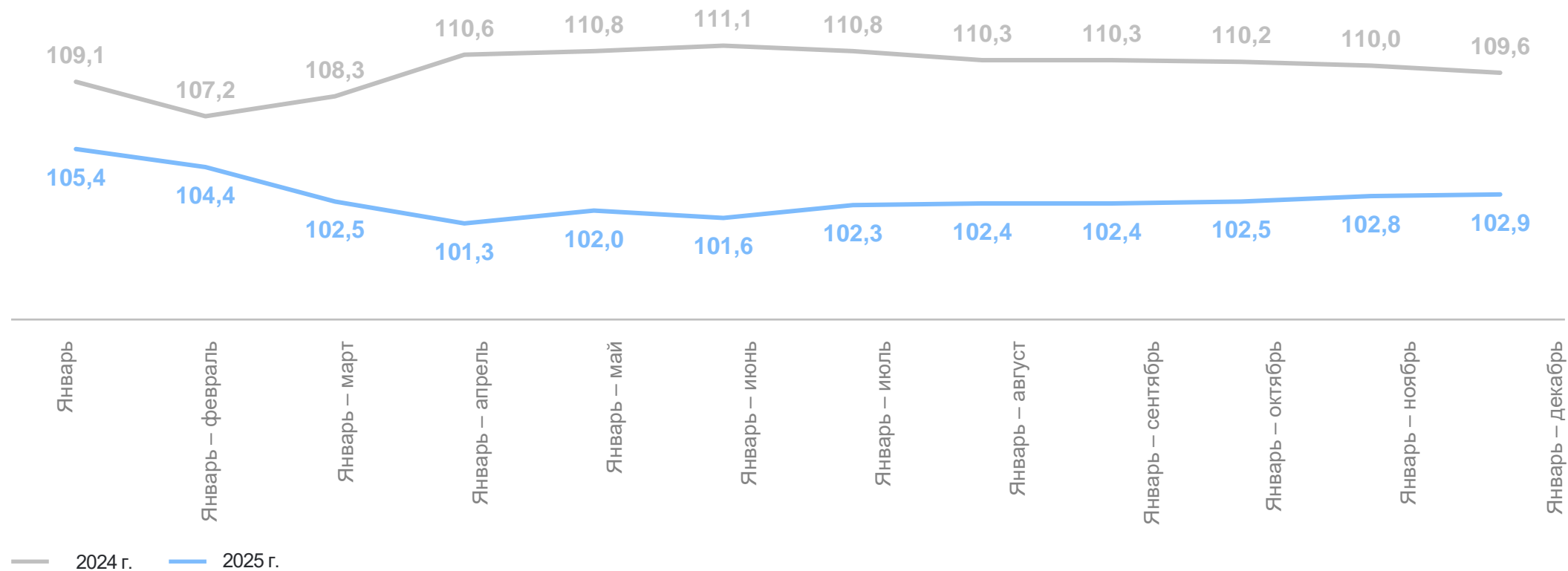
КРАСНОДАРСТАТ



ДИНАМИКА РЕАЛЬНОЙ НАЧИСЛЕННОЙ ЗАРАБОТНОЙ ПЛАТЫ РАБОТНИКОВ ОРГАНИЗАЦИЙ

КРАСНОДАРСТАТ

в % к соответствующему периоду предыдущего года



СРЕДНЕМЕСЯЧНАЯ НОМИНАЛЬНАЯ НАЧИСЛЕННАЯ ЗАРАБОТНАЯ ПЛАТА РАБОТНИКОВ ОРГАНИЗАЦИЙ*

январь – декабрь 2025 г., рублей, по муниципальным образованиям

КРАСНОДАРСТАТ

В среднем
по Краснодарскому краю

84 587 рублей

Число МО
значение показателя
больше среднекраевого

7 муниципальных
образований

Число МО
значение показателя
меньше среднекраевого

38 муниципальных
образований

МО с наибольшими и наименьшими значениями показателя



* Без субъектов малого предпринимательства.