



УПРАВЛЕНИЕ ФЕДЕРАЛЬНОЙ
СЛУЖБЫ ГОСУДАРСТВЕННОЙ
СТАТИСТИКИ ПО КРАСНОДАРСКОМУ
КРАЮ И РЕСПУБЛИКЕ АДЫГЕЯ

ОПЕРАТИВНЫЕ ДАННЫЕ СОСТОЯНИЯ ЖИВОТНОВОДСТВА

за январь 2024 года

19.02.2024

Краснодарский край

СОДЕРЖАНИЕ

Поголовье скота и птицы в хозяйствах всех категорий	3
Производство основных продуктов животноводства в хозяйствах всех категорий	8
Основные показатели животноводства в крупных и средних организациях	10
Продуктивность скота и птицы в крупных и средних организациях	14

1

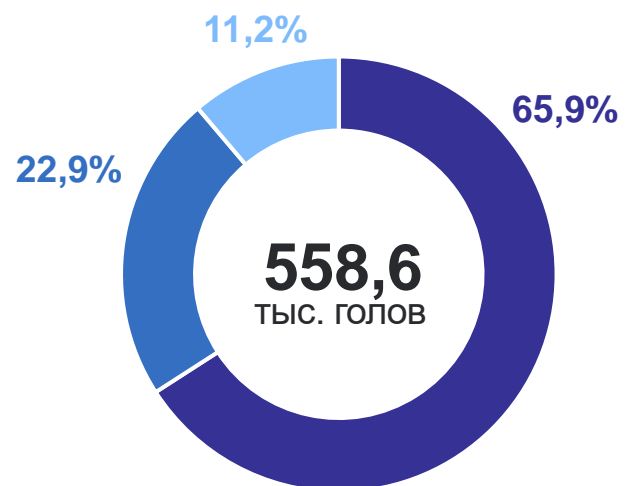
**Поголовье скота и птицы
в хозяйствах всех категорий**

ПОГОЛОВЬЕ СКОТА И ПТИЦЫ В ХОЗЯЙСТВАХ ВСЕХ КАТЕГОРИЙ

на 1 февраля 2024 года

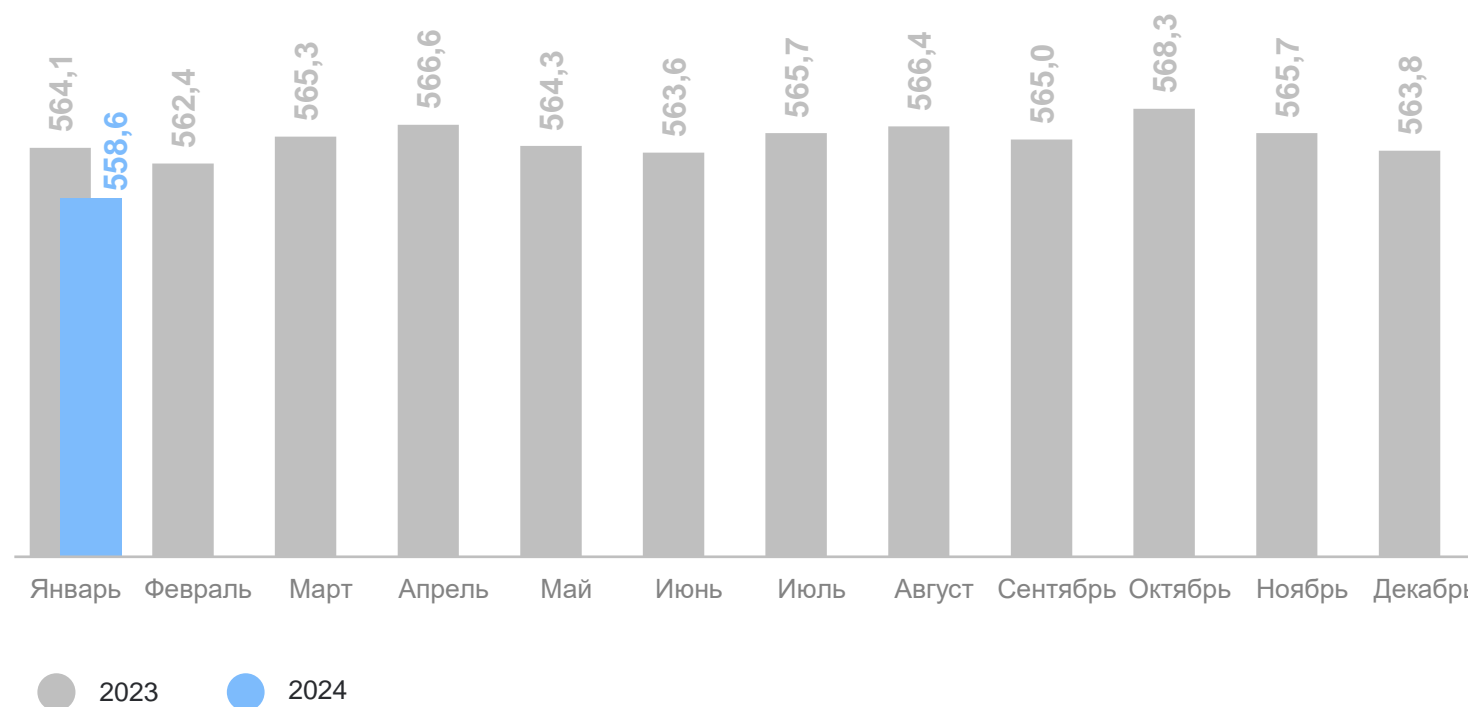
КРАСНОДАРСТАТ

Структура поголовья крупного рогатого скота по категориям хозяйств



- Сельскохозяйственные организации
- Хозяйства населения
- Крестьянские (фермерские) хозяйства

Динамика поголовья крупного рогатого скота на конец месяца, тыс. голов



ПОГОЛОВЬЕ СКОТА И ПТИЦЫ В ХОЗЯЙСТВАХ ВСЕХ КАТЕГОРИЙ

на 1 февраля 2024 года

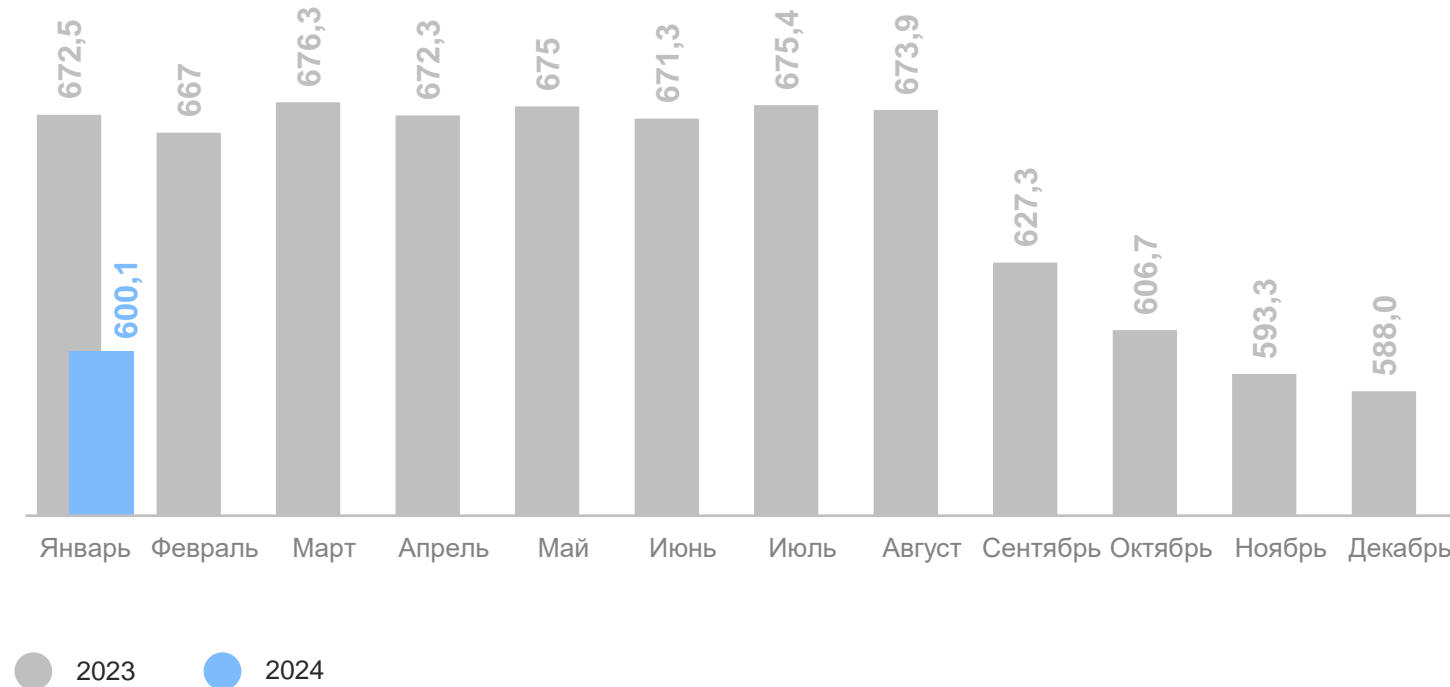
КРАСНОДАРСТАТ

Структура поголовья свиней по категориям хозяйств



- Сельскохозяйственные организации
- Крестьянские (фермерские) хозяйства
- Хозяйства населения

Динамика поголовья свиней на конец месяца, тыс. голов



ПОГОЛОВЬЕ СКОТА И ПТИЦЫ В ХОЗЯЙСТВАХ ВСЕХ КАТЕГОРИЙ

на 1 февраля 2024 года

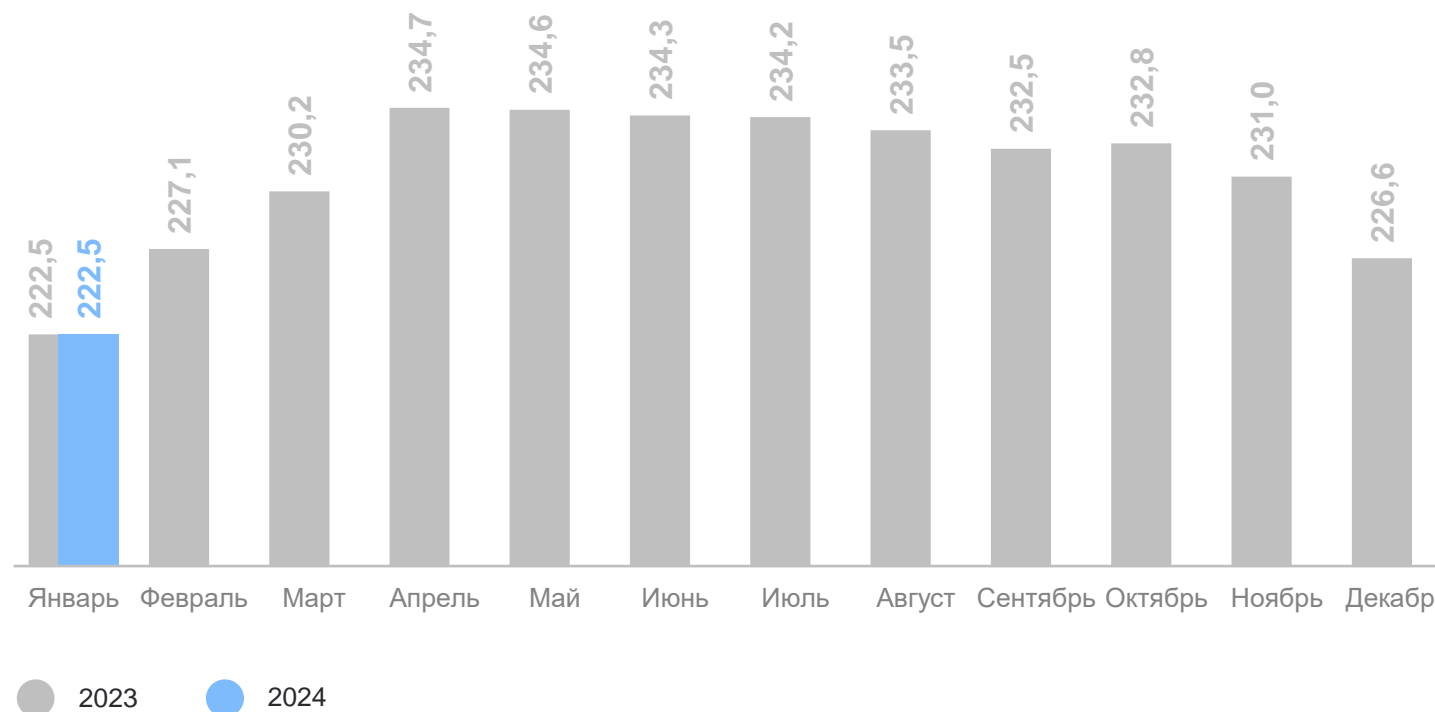
КРАСНОДАРСТАТ

Структура поголовья овец и коз по категориям хозяйств



- Хозяйства населения
- Крестьянские (фермерские) хозяйства
- Сельскохозяйственные организации

Динамика поголовья овец и коз на конец месяца, тыс. голов



ПОГОЛОВЬЕ СКОТА И ПТИЦЫ В ХОЗЯЙСТВАХ ВСЕХ КАТЕГОРИЙ

на 1 февраля 2024 года

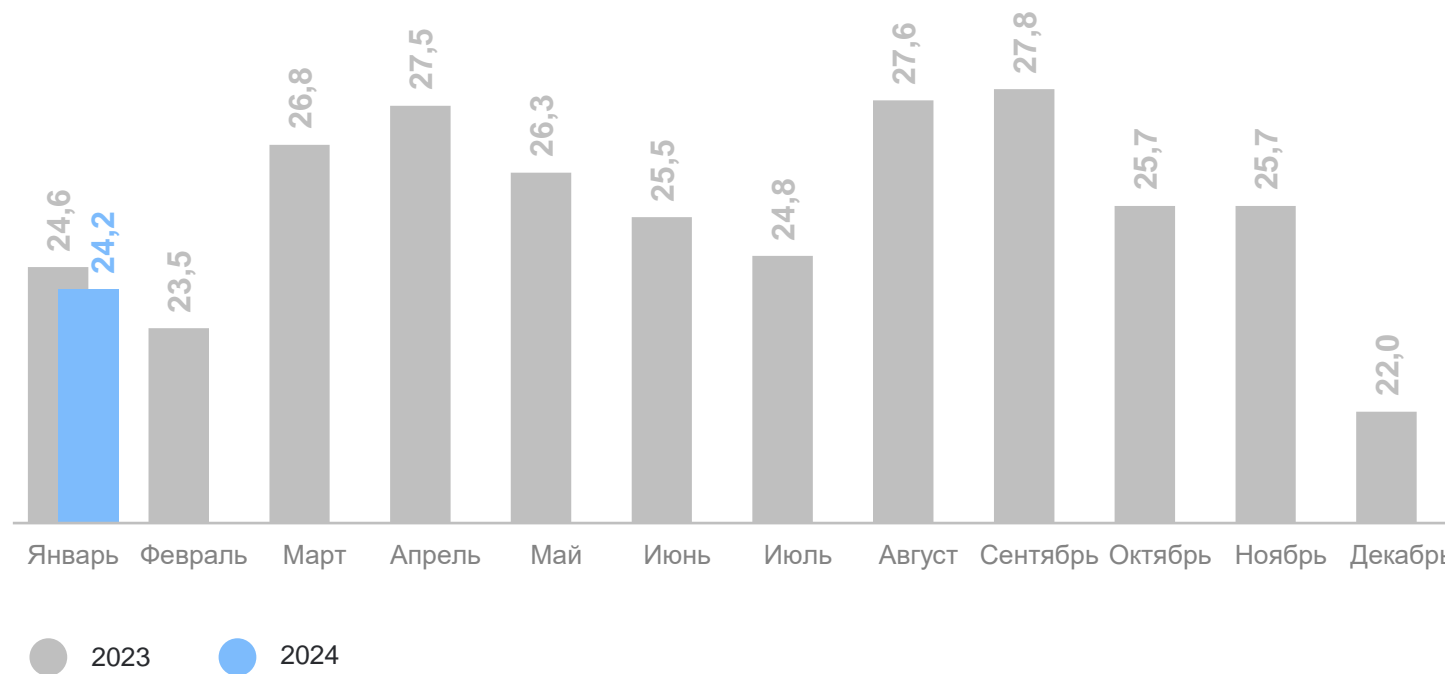
КРАСНОДАРСТАТ

Структура поголовья
сельскохозяйственной птицы
по категориям хозяйств



- Сельскохозяйственные организации
- Хозяйства населения
- Крестьянские (фермерские) хозяйства

Динамика поголовья сельскохозяйственной птицы на конец месяца,
млн голов



2

**Производство основных
продуктов животноводства
в хозяйствах всех категорий**

ПРОИЗВОДСТВО ОСНОВНЫХ ПРОДУКТОВ ЖИВОТНОВОДСТВА В ХОЗЯЙСТВАХ ВСЕХ КАТЕГОРИЙ

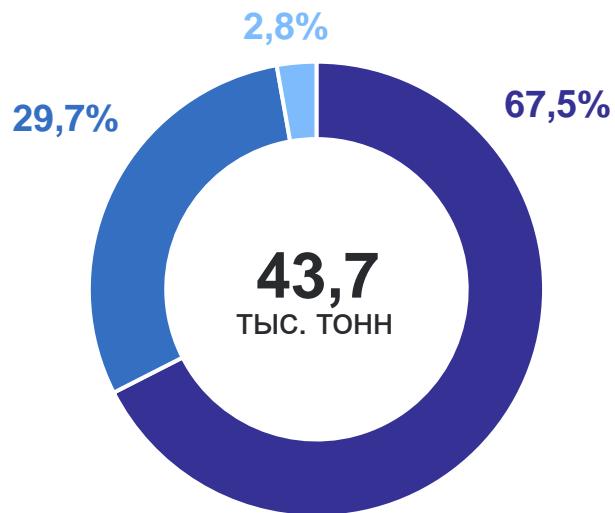
на 1 февраля 2024 года

КРАСНОДАРСТАТ



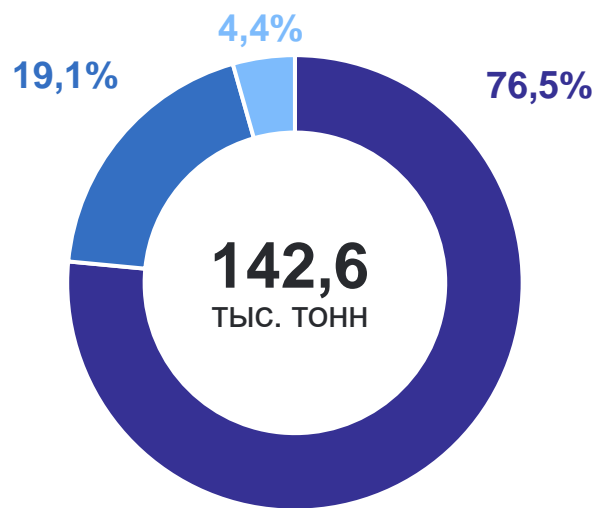
Скот и птица
на убой
в живом весе

95,0%↓
к предыдущему
году



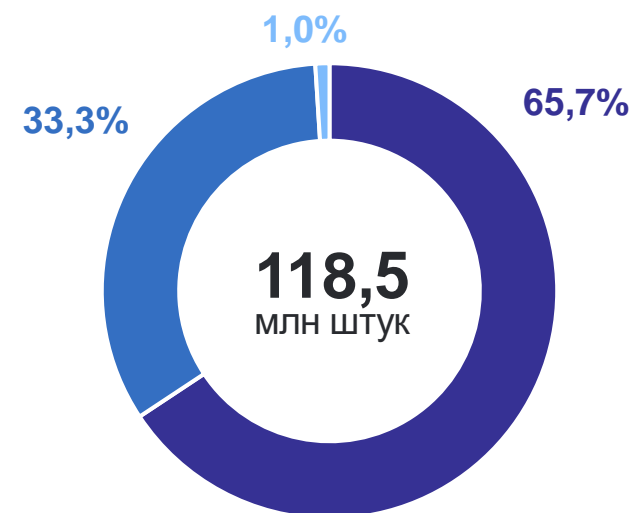
Молоко

99,0%↓
к предыдущему
году



Яйца птицы
всех видов

101,0%↑
к предыдущему
году



● Сельскохозяйственные организации ● Хозяйства населения ● Крестьянские (фермерские) хозяйства

3

Основные показатели животноводства в крупных и средних организациях

ОСНОВНЫЕ ПОКАЗАТЕЛИ ЖИВОТНОВОДСТВА В КРУПНЫХ И СРЕДНИХ ОРГАНИЗАЦИЯХ

за январь 2024 года

КРАСНОДАРСТАТ

	Поголовье скота и птицы на конец отчетного периода, тыс. голов	Изменение к соответствующему периоду предыдущего года, %	Произведено скота и птицы на убой (в живом весе) – всего, тонн	Изменение к соответствующему периоду предыдущего года, %
 Крупный рогатый скот	342,5	1,3↑	4 135,7	-7,7↓
 Свины	455,6	-16,3↓	7 767,2	-25,3↓
 Овцы и козы	6,6	48,2↑	8,3	118,9↑
 Птица	13 713,3	-1,9↓	14 626,5	4,1↑

ОСНОВНЫЕ ПОКАЗАТЕЛИ ЖИВОТНОВОДСТВА В КРУПНЫХ И СРЕДНИХ ОРГАНИЗАЦИЯХ

за январь 2024 года

КРАСНОДАРСТАТ

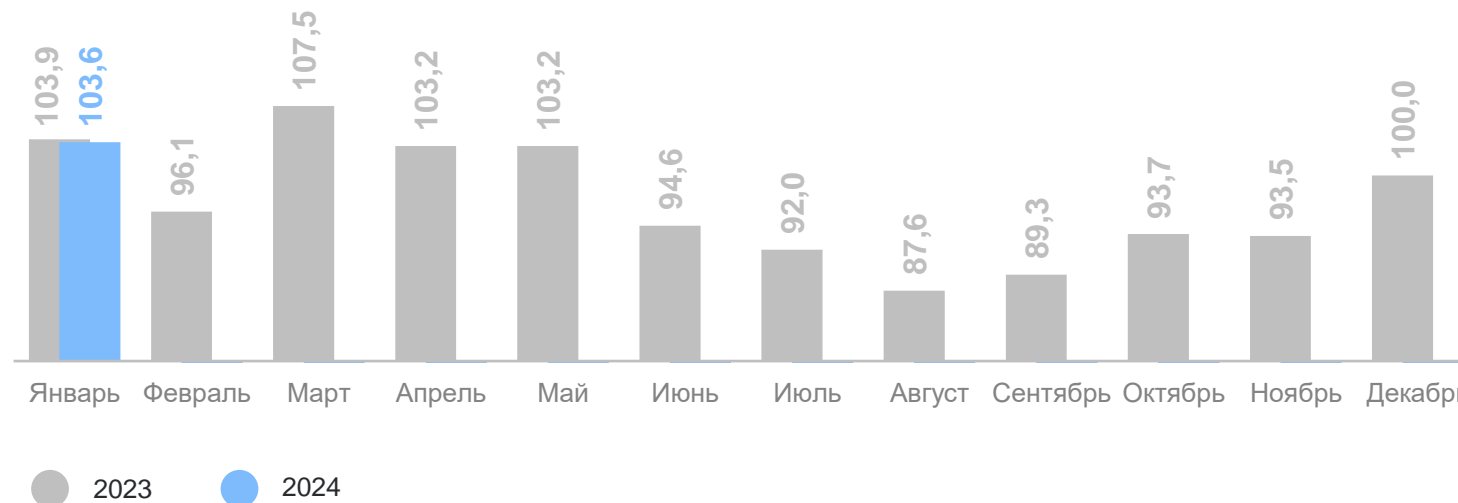
Динамика производства молока крупного рогатого скота, тыс. тонн

Производство молока
крупного рогатого скота

103,6 тыс.
тонн

Темп роста (снижения)
к соответствующему периоду
предыдущего года

99,7 %



ОСНОВНЫЕ ПОКАЗАТЕЛИ ЖИВОТНОВОДСТВА В КРУПНЫХ И СРЕДНИХ ОРГАНИЗАЦИЯХ

за январь 2024 года

КРАСНОДАРСТАТ

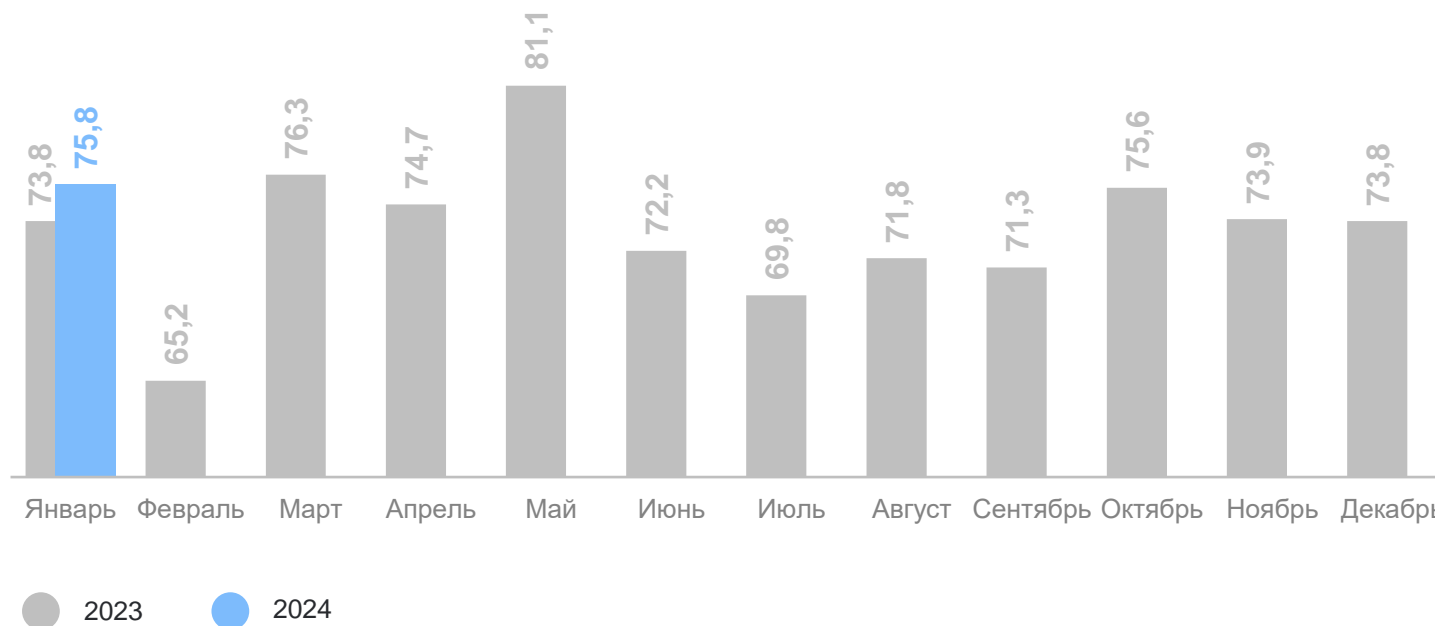
Динамика производства куриных яиц, млн штук

Получено куриных яиц,
всего

75,8 млн
штук

Темп роста (снижения)
к соответствующему периоду
предыдущего года

102,7 %



4

**Продуктивность скота и птицы
в крупных и средних организациях**

ПРОДУКТИВНОСТЬ СКОТА И ПТИЦЫ В КРУПНЫХ И СРЕДНИХ ОРГАНИЗАЦИЯХ

за январь 2024 года

КРАСНОДАРСТАТ

Надоеено молока в расчете
на 1 корову молочного стада

898 кг

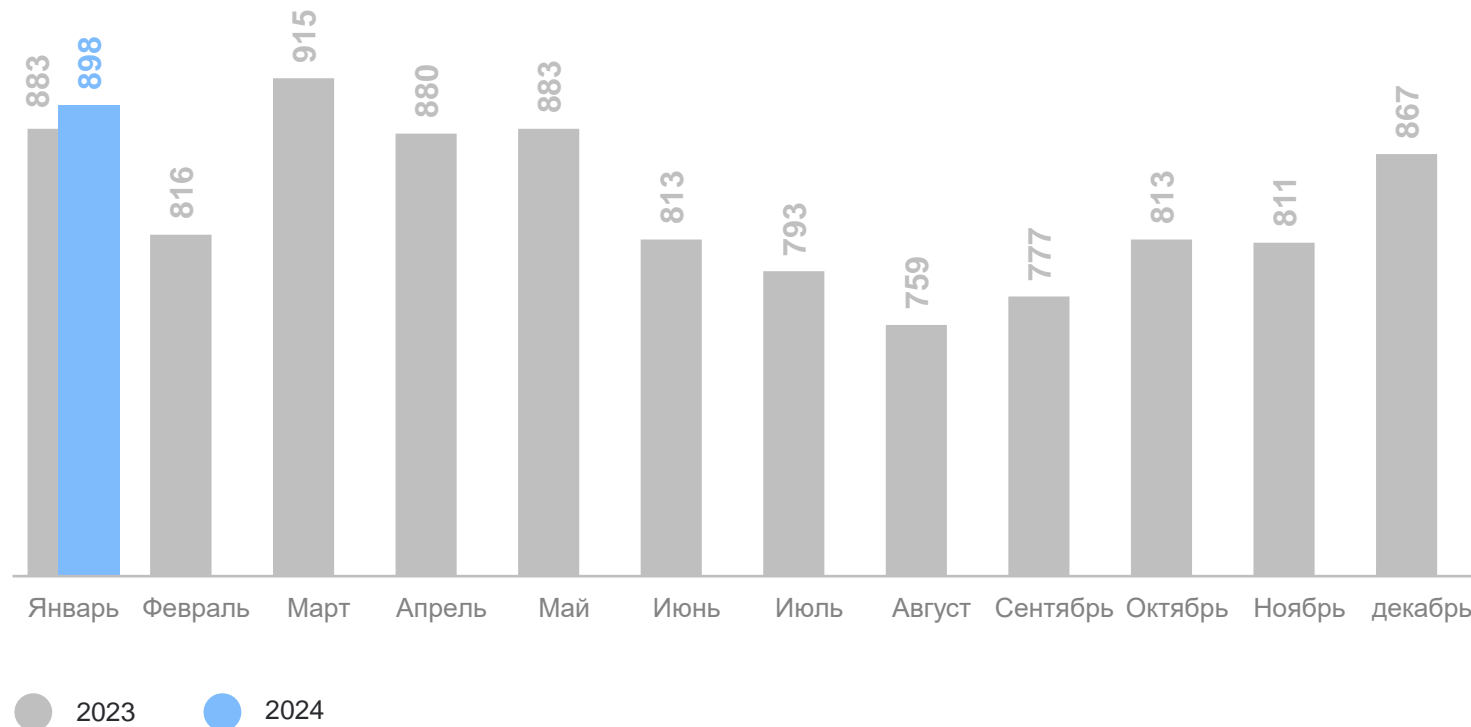
Число МО значение показателя
больше среднекраевого

7 муниципальных
образований

Число МО значение показателя
меньше среднекраевого

20 муниципальных
образований

Динамика надоя молока на 1 корову молочного стада, кг



ПРОДУКТИВНОСТЬ СКОТА И ПТИЦЫ В КРУПНЫХ И СРЕДНИХ ОРГАНИЗАЦИЯХ

за январь 2024 года

КРАСНОДАРСТАТ

Средняя яйценоскость
1 курицы-несушки

25 штук

Число МО значение показателя
больше среднекраевого

3 муниципальных
образований

Число МО значение показателя
меньше среднекраевого

6 муниципальных
образований

Динамика средней яйценоскости 1 курицы-несушки, штук

