



УПРАВЛЕНИЕ ФЕДЕРАЛЬНОЙ
СЛУЖБЫ ГОСУДАРСТВЕННОЙ
СТАТИСТИКИ ПО КРАЮ И РЕСПУБЛИКЕ АДЫГЕЯ

ОПЕРАТИВНЫЕ ДАННЫЕ СОСТОЯНИЯ ЖИВОТНОВОДСТВА

за январь – февраль 2024 года

20.03.2024

Краснодарский край

СОДЕРЖАНИЕ

Поголовье скота и птицы в хозяйствах всех категорий	3
Производство основных продуктов животноводства в хозяйствах всех категорий	8
Основные показатели животноводства в крупных и средних организациях	10
Продуктивность скота и птицы в крупных и средних организациях	14

1

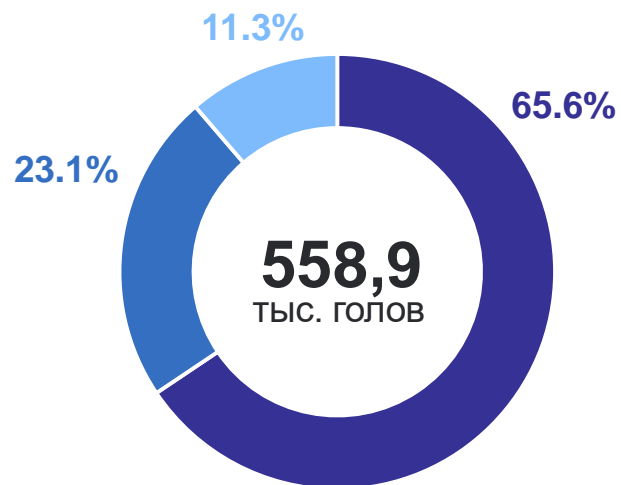
**Поголовье скота и птицы
в хозяйствах всех категорий**

ПОГОЛОВЬЕ СКОТА И ПТИЦЫ В ХОЗЯЙСТВАХ ВСЕХ КАТЕГОРИЙ

на 1 марта 2024 года

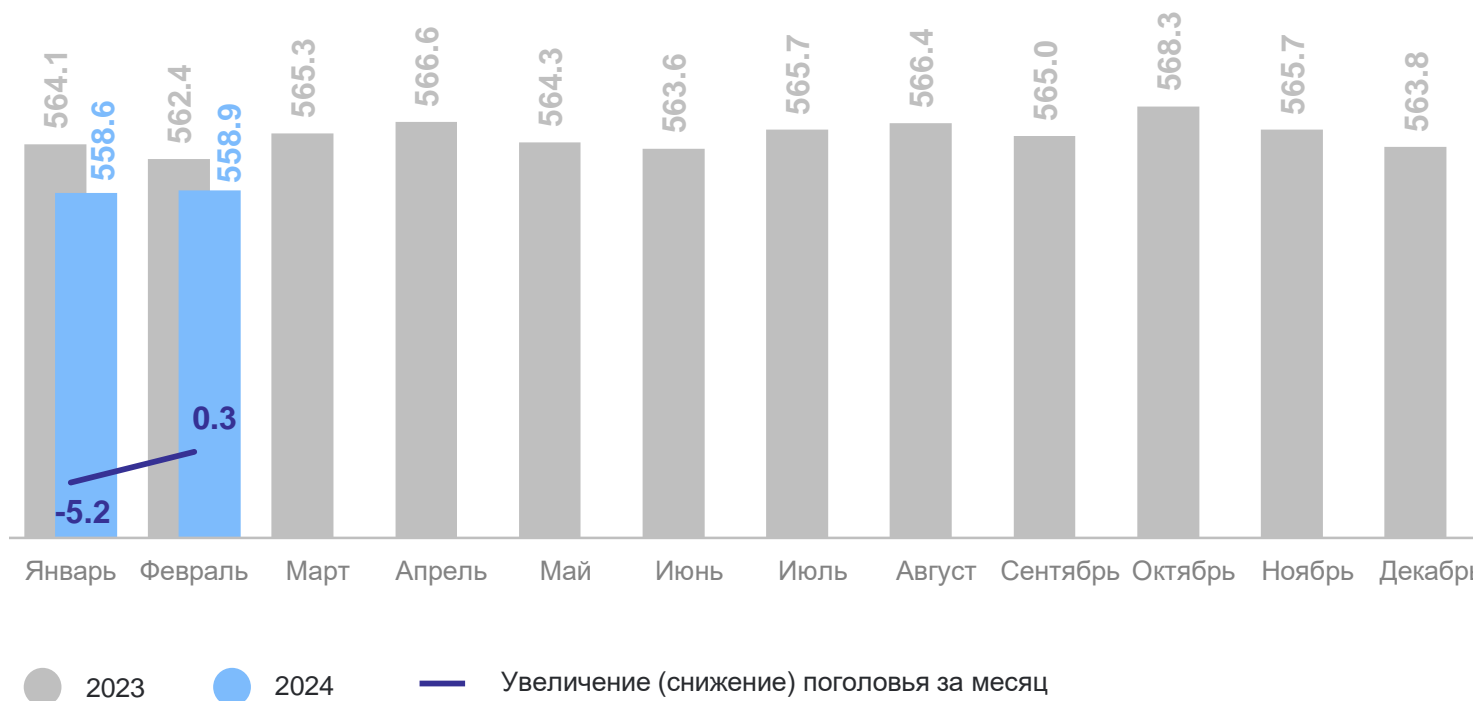
КРАСНОДАРСТАТ

Структура поголовья крупного рогатого скота по категориям хозяйств



- Сельскохозяйственные организации
- Хозяйства населения
- Крестьянские (фермерские) хозяйства

Динамика поголовья крупного рогатого скота на конец месяца, тыс. голов

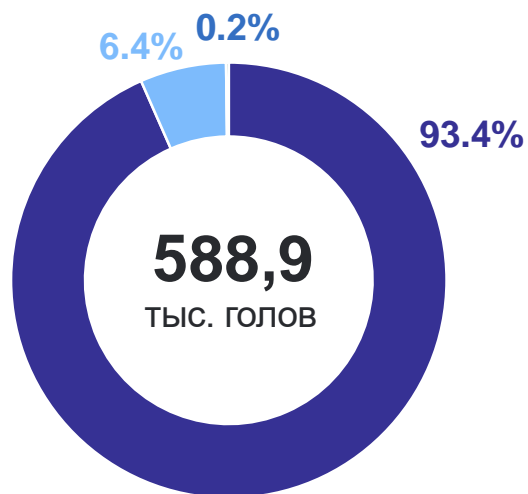


ПОГОЛОВЬЕ СКОТА И ПТИЦЫ В ХОЗЯЙСТВАХ ВСЕХ КАТЕГОРИЙ

на 1 марта 2024 года

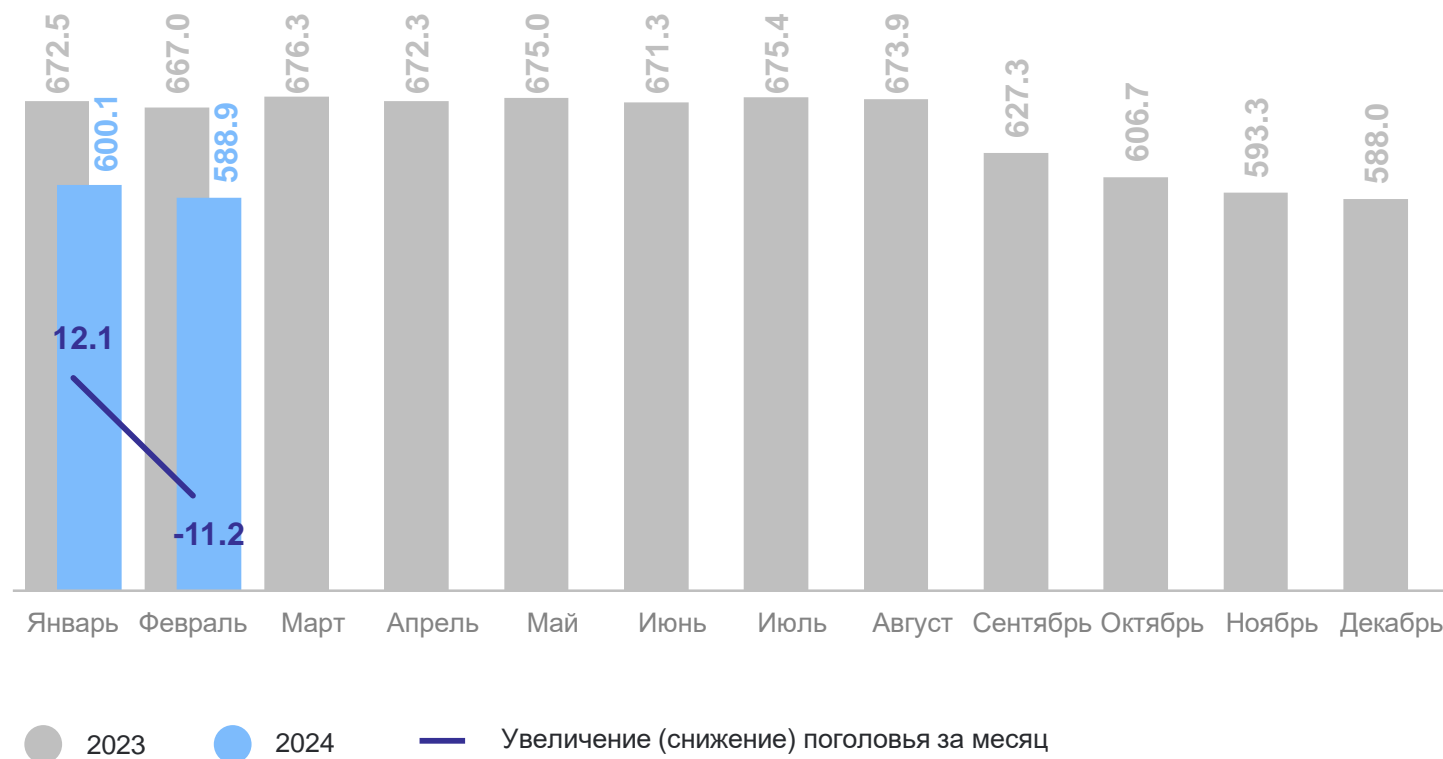
КРАСНОДАРСТАТ

Структура поголовья свиней
по категориям хозяйств



- Сельскохозяйственные организации
- Крестьянские (фермерские) хозяйства
- Хозяйства населения

Динамика поголовья свиней на конец месяца, тыс. голов

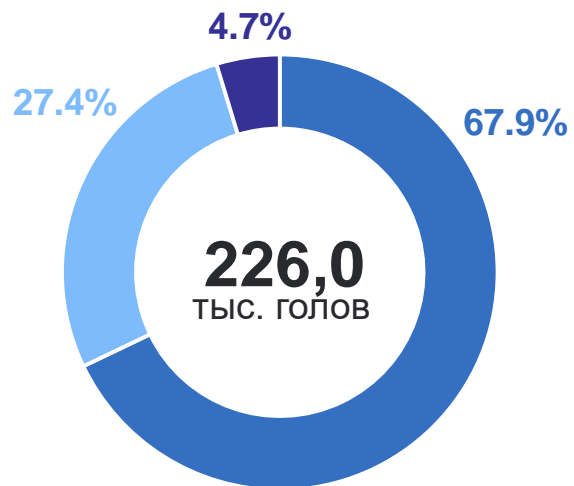


ПОГОЛОВЬЕ СКОТА И ПТИЦЫ В ХОЗЯЙСТВАХ ВСЕХ КАТЕГОРИЙ

на 1 марта 2024 года

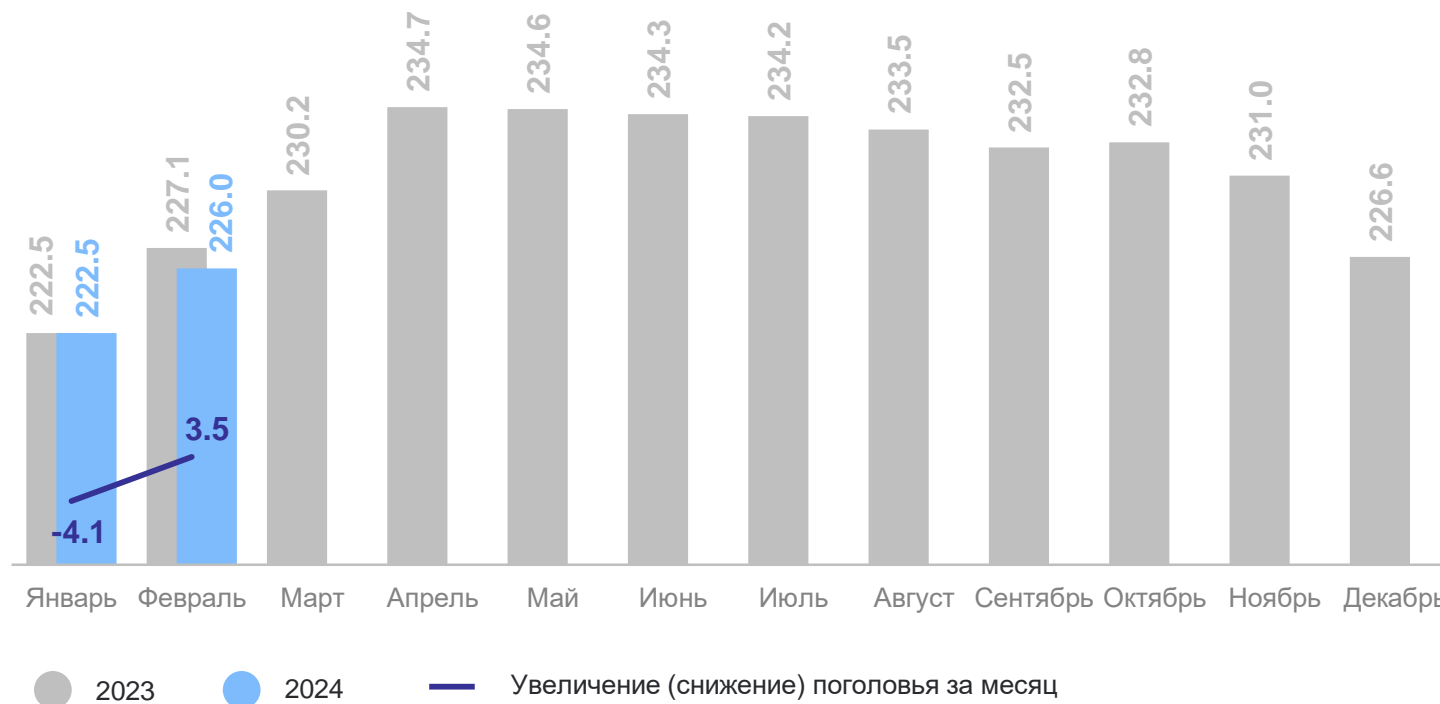
КРАСНОДАРСТАТ

Структура поголовья овец и коз по категориям хозяйств



- Хозяйства населения
- Крестьянские (фермерские) хозяйства
- Сельскохозяйственные организации

Динамика поголовья овец и коз на конец месяца, тыс. голов



ПОГОЛОВЬЕ СКОТА И ПТИЦЫ В ХОЗЯЙСТВАХ ВСЕХ КАТЕГОРИЙ

на 1 марта 2024 года

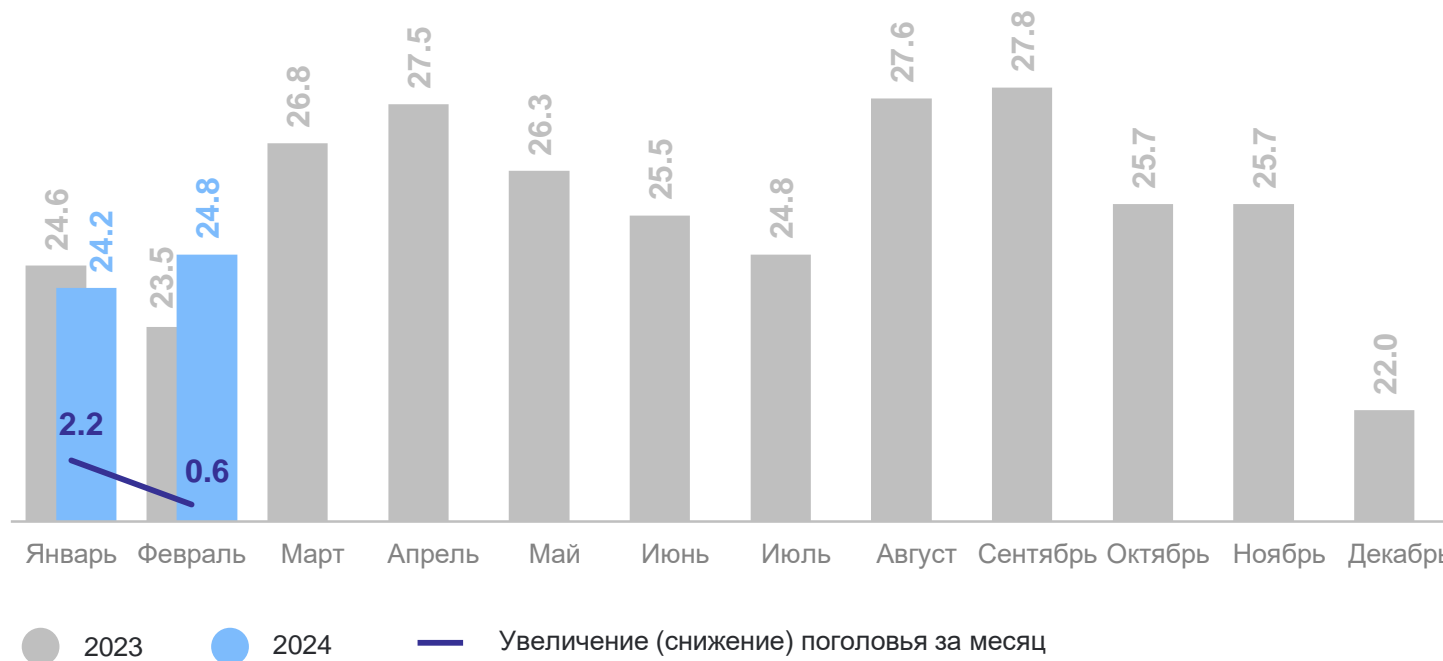
КРАСНОДАРСТАТ

Структура поголовья
сельскохозяйственной птицы
по категориям хозяйств



- Сельскохозяйственные организации
- Хозяйства населения
- Крестьянские (фермерские) хозяйства

Динамика поголовья сельскохозяйственной птицы на конец месяца,
млн голов



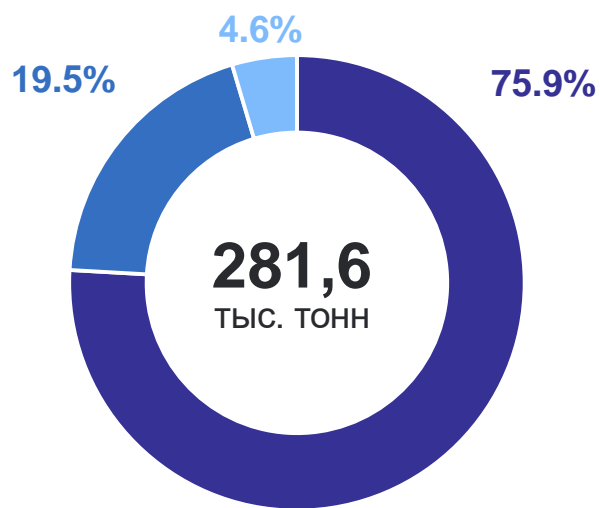
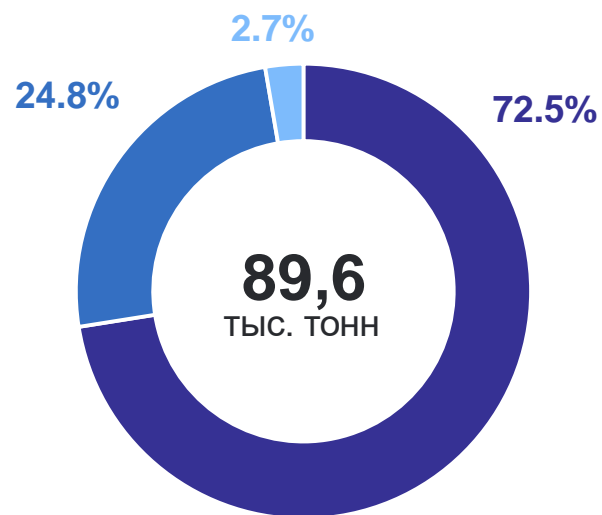
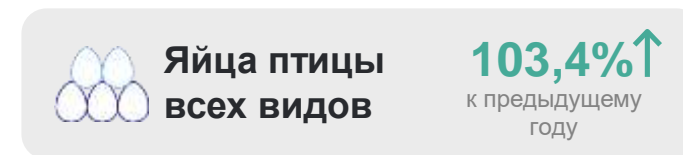

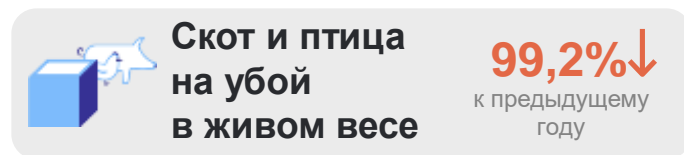
2

**Производство основных
продуктов животноводства
в хозяйствах всех категорий**

ПРОИЗВОДСТВО ОСНОВНЫХ ПРОДУКТОВ ЖИВОТНОВОДСТВА В ХОЗЯЙСТВАХ ВСЕХ КАТЕГОРИЙ

за январь – февраль 2024 года

КРАСНОДАРСТАТ



Сельскохозяйственные организации

Хозяйства населения

Крестьянские (фермерские) хозяйства

3

Основные показатели животноводства в крупных и средних организациях

ОСНОВНЫЕ ПОКАЗАТЕЛИ ЖИВОТНОВОДСТВА В КРУПНЫХ И СРЕДНИХ ОРГАНИЗАЦИЯХ

за январь – февраль 2024 года

КРАСНОДАРСТАТ

	Поголовье скота и птицы на конец отчетного периода, тыс. голов	Изменение к соответствующему периоду предыдущего года, %	Произведено скота и птицы на убой (в живом весе) – всего, тонн	Изменение к соответствующему периоду предыдущего года, %
 Крупный рогатый скот	340,9	1,3↑	8 749,8	0,3↑
 Свины	442,9	-17,7↓	15 732,4	-21,8↓
 Овцы и козы	6,9	51,1↑	15,1	90,9↑
 Птица	13 646,8	9,9↑	33 630,1	7,1↑

ОСНОВНЫЕ ПОКАЗАТЕЛИ ЖИВОТНОВОДСТВА В КРУПНЫХ И СРЕДНИХ ОРГАНИЗАЦИЯХ

за январь – февраль 2024 года

КРАСНОДАРСТАТ

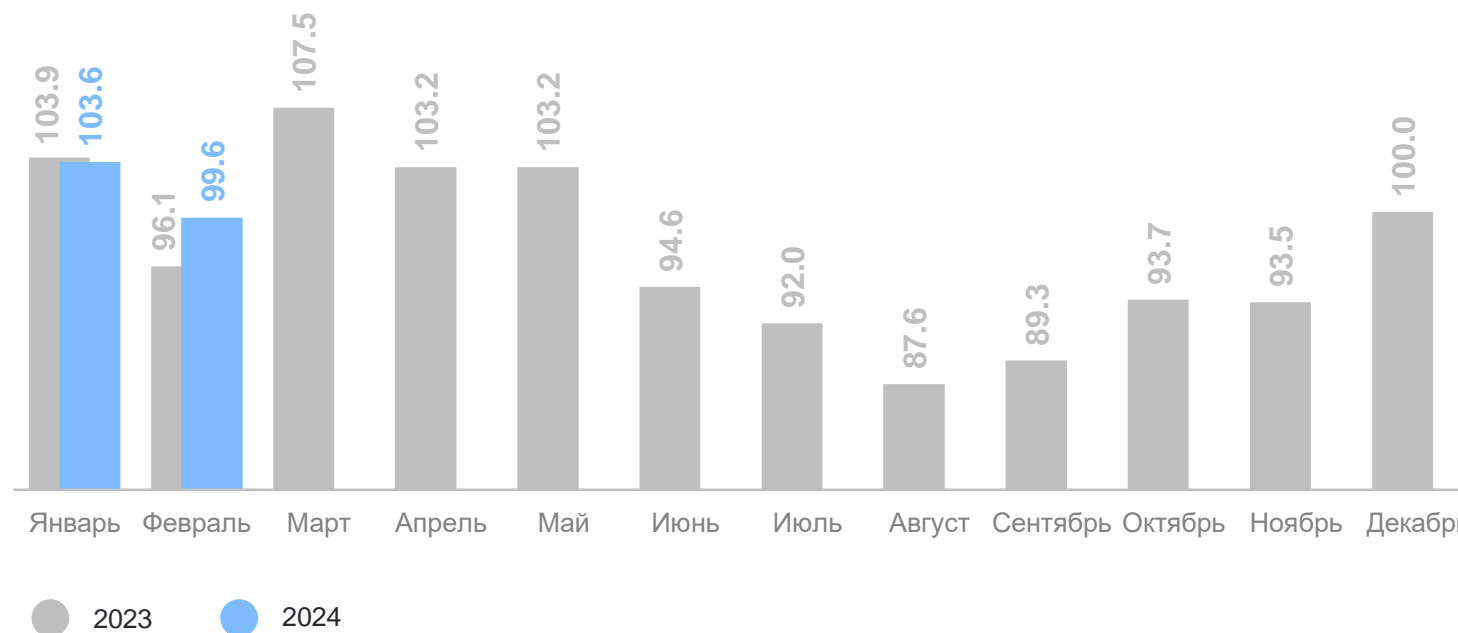
Динамика производства молока крупного рогатого скота, тыс. тонн

Производство молока
крупного рогатого скота

203,1 тыс.
тонн

Темп роста (снижения)
к соответствующему периоду
предыдущего года

101,6 %



ОСНОВНЫЕ ПОКАЗАТЕЛИ ЖИВОТНОВОДСТВА В КРУПНЫХ И СРЕДНИХ ОРГАНИЗАЦИЯХ

за январь – февраль 2024 года

КРАСНОДАРСТАТ

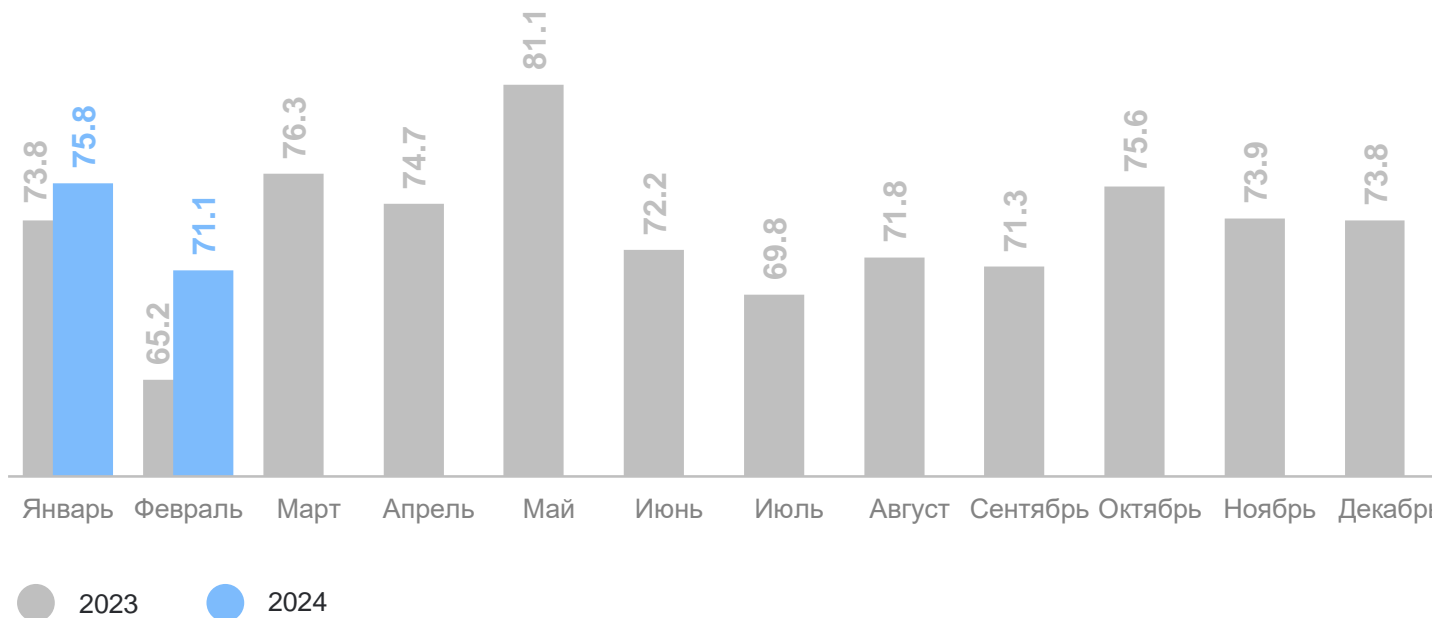
Динамика производства куриных яиц, млн штук

Получено куриных яиц,
всего

146,9 млн
штук

Темп роста (снижения)
к соответствующему периоду
предыдущего года

105,8 %



4

Продуктивность скота и птицы в крупных и средних организациях

ПРОДУКТИВНОСТЬ СКОТА И ПТИЦЫ В КРУПНЫХ И СРЕДНИХ ОРГАНИЗАЦИЯХ

за январь – февраль 2024 года

КРАСНОДАРСТАТ

Надоено молока в расчете
на 1 корову молочного стада

1 765 кг

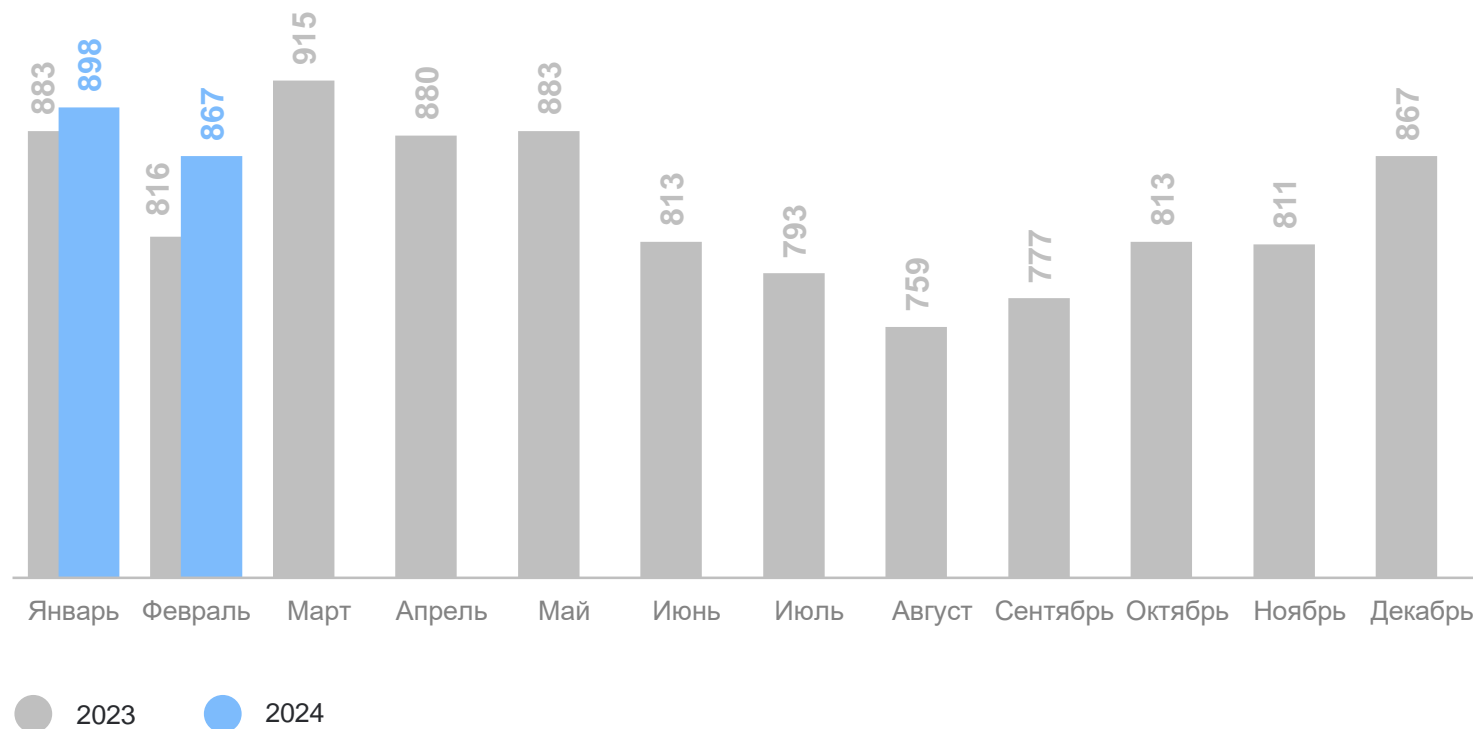
Число МО значение показателя
больше среднекраевого

7 муниципальных
образований

Число МО значение показателя
меньше среднекраевого

21 муниципальное
образование

Динамика надоя молока на 1 корову молочного стада, кг



ПРОДУКТИВНОСТЬ СКОТА И ПТИЦЫ В КРУПНЫХ И СРЕДНИХ ОРГАНИЗАЦИЯХ

за январь – февраль 2024 года

КРАСНОДАРСТАТ

Средняя яйценоскость
1 курицы-несушки

49 штук

Число МО значение показателя
больше среднекраевого

3 муниципальных
образований

Число МО значение показателя
меньше среднекраевого

8 муниципальных
образований

Динамика средней яйценоскости 1 курицы-несушки, штук

