



УПРАВЛЕНИЕ ФЕДЕРАЛЬНОЙ
СЛУЖБЫ ГОСУДАРСТВЕННОЙ
СТАТИСТИКИ ПО КРАСНОДАРСКОМУ
КРАЮ И РЕСПУБЛИКЕ АДЫГЕЯ

ОПЕРАТИВНЫЕ ДАННЫЕ СОСТОЯНИЯ ЖИВОТНОВОДСТВА

за январь – март 2024 года

18.04.2024

Краснодарский край

СОДЕРЖАНИЕ

Поголовье скота и птицы в хозяйствах всех категорий	3
Производство основных продуктов животноводства в хозяйствах всех категорий	8
Основные показатели животноводства в крупных и средних организациях	10
Продуктивность скота и птицы в крупных и средних организациях	14

1

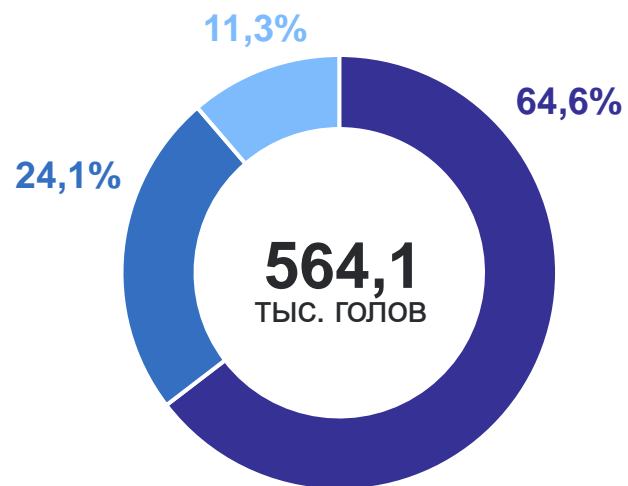
**Поголовье скота и птицы
в хозяйствах всех категорий**

ПОГОЛОВЬЕ СКОТА И ПТИЦЫ В ХОЗЯЙСТВАХ ВСЕХ КАТЕГОРИЙ

на 1 апреля 2024 года

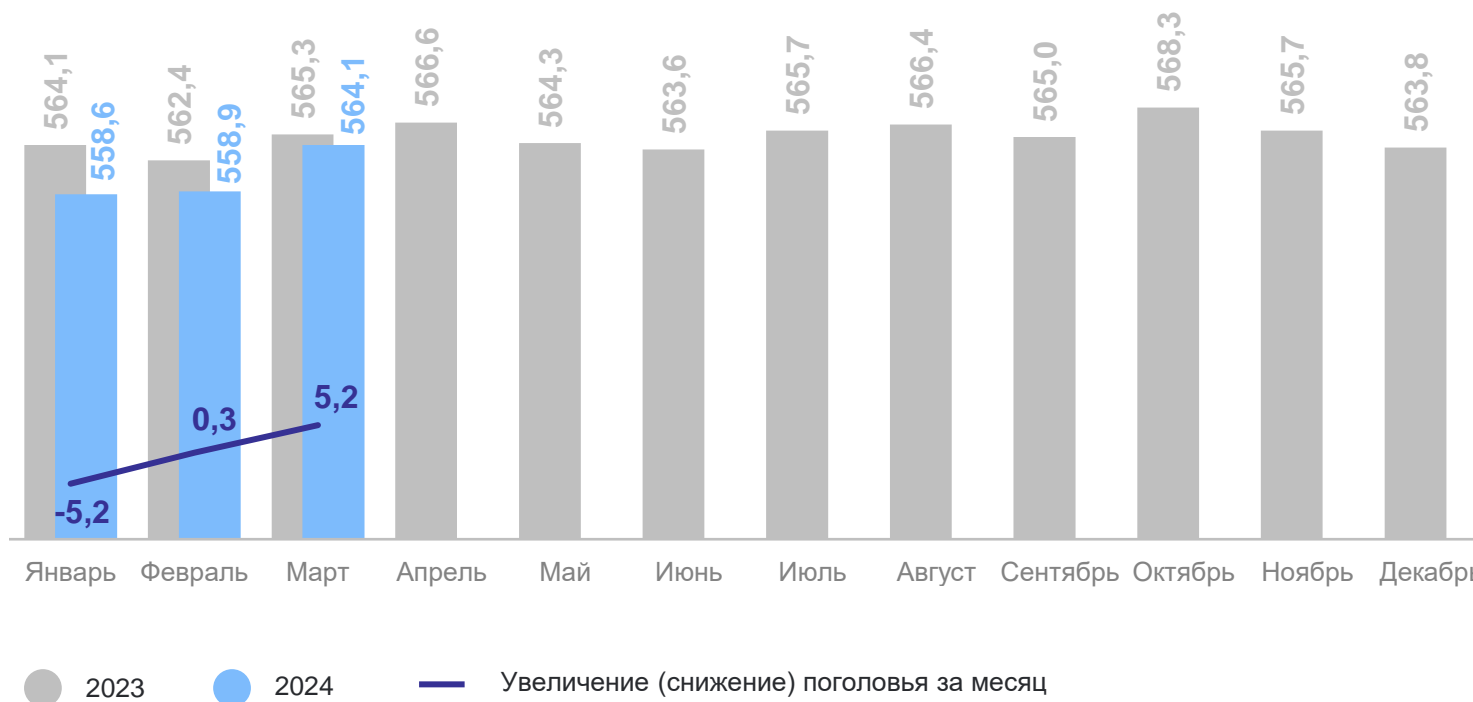
КРАСНОДАРСТАТ

Структура поголовья крупного рогатого скота по категориям хозяйств



- Сельскохозяйственные организации
- Хозяйства населения
- Крестьянские (фермерские) хозяйства

Динамика поголовья крупного рогатого скота на конец месяца, тыс. голов

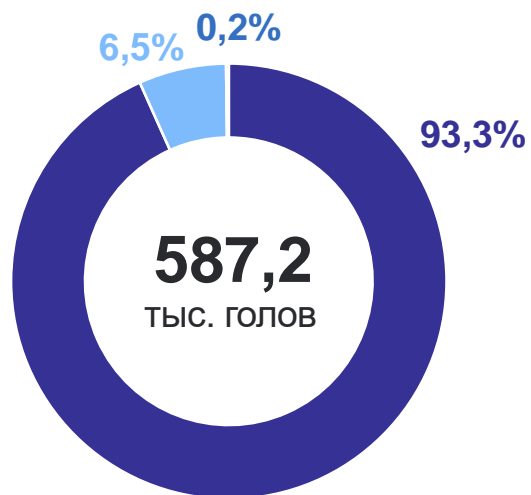


ПОГОЛОВЬЕ СКОТА И ПТИЦЫ В ХОЗЯЙСТВАХ ВСЕХ КАТЕГОРИЙ

на 1 апреля 2024 года

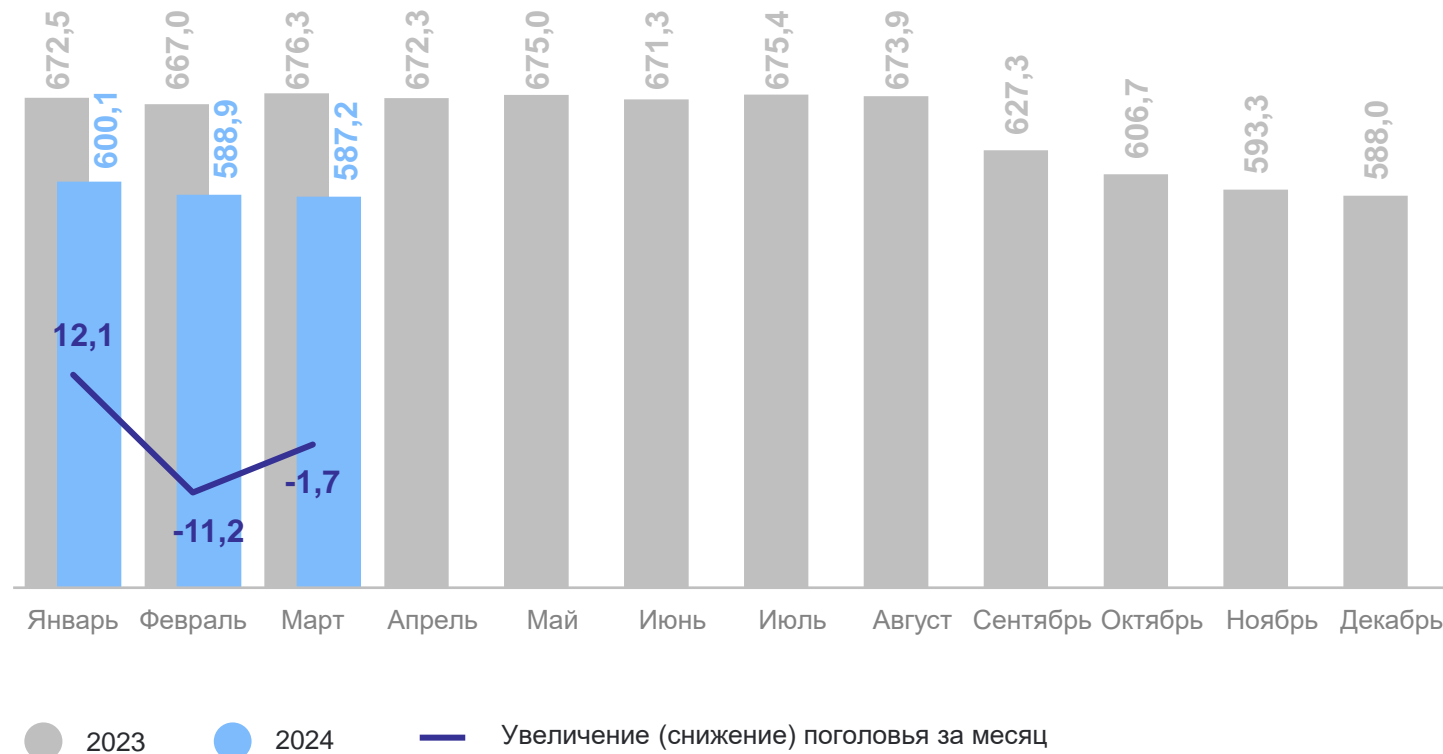
КРАСНОДАРСТАТ

Структура поголовья свиней
по категориям хозяйств



- Сельскохозяйственные организации
- Крестьянские (фермерские) хозяйства
- Хозяйства населения

Динамика поголовья свиней на конец месяца, тыс. голов

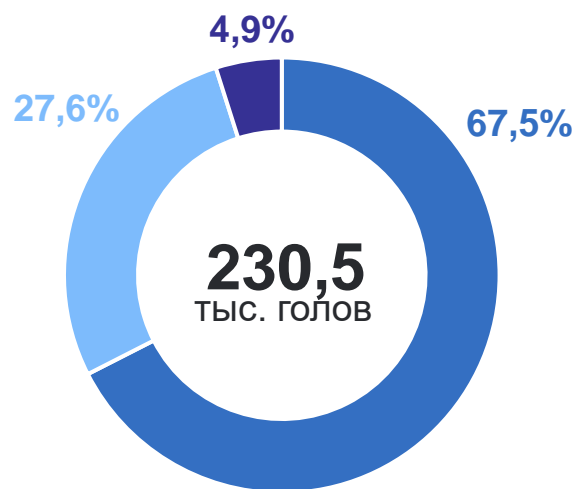


ПОГОЛОВЬЕ СКОТА И ПТИЦЫ В ХОЗЯЙСТВАХ ВСЕХ КАТЕГОРИЙ

на 1 апреля 2024 года

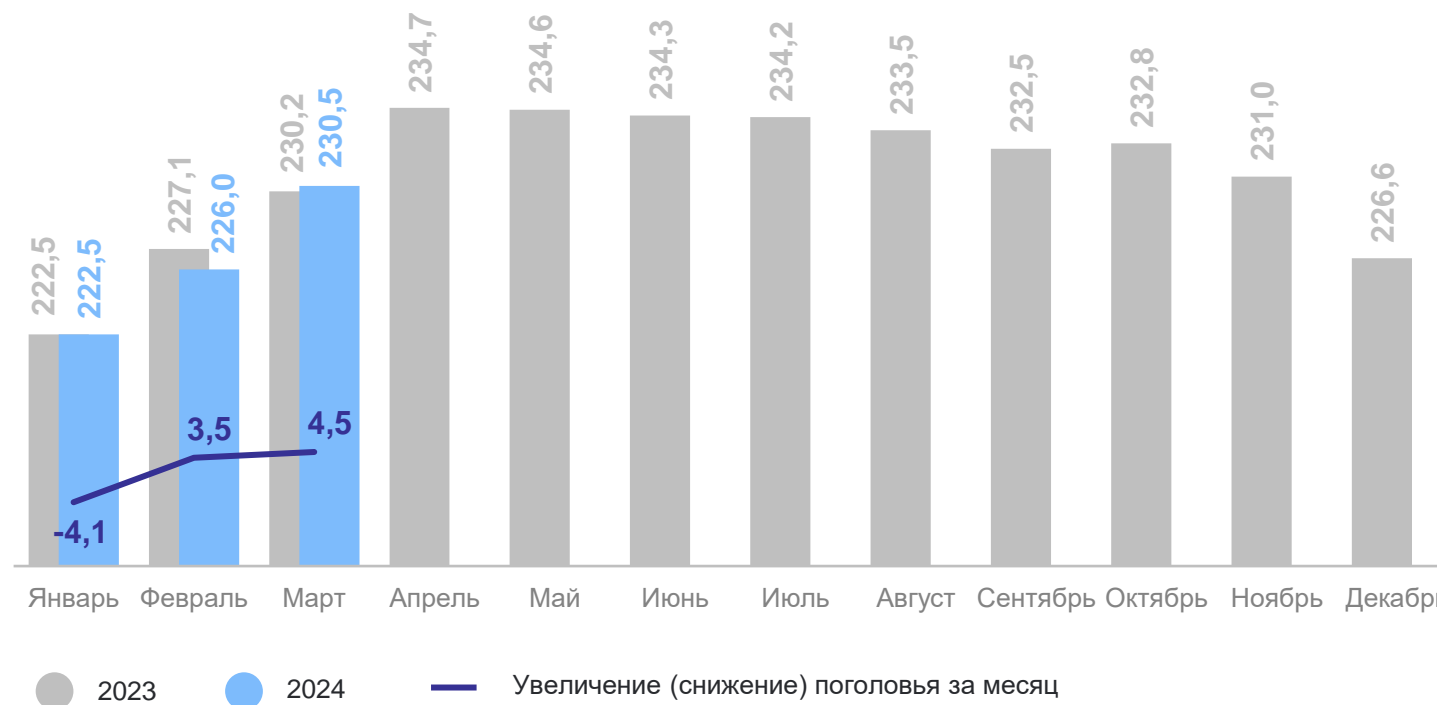
КРАСНОДАРСТАТ

Структура поголовья овец и коз по категориям хозяйств



- Хозяйства населения
- Крестьянские (фермерские) хозяйства
- Сельскохозяйственные организации

Динамика поголовья овец и коз на конец месяца, тыс. голов



ПОГОЛОВЬЕ СКОТА И ПТИЦЫ В ХОЗЯЙСТВАХ ВСЕХ КАТЕГОРИЙ

на 1 апреля 2024 года

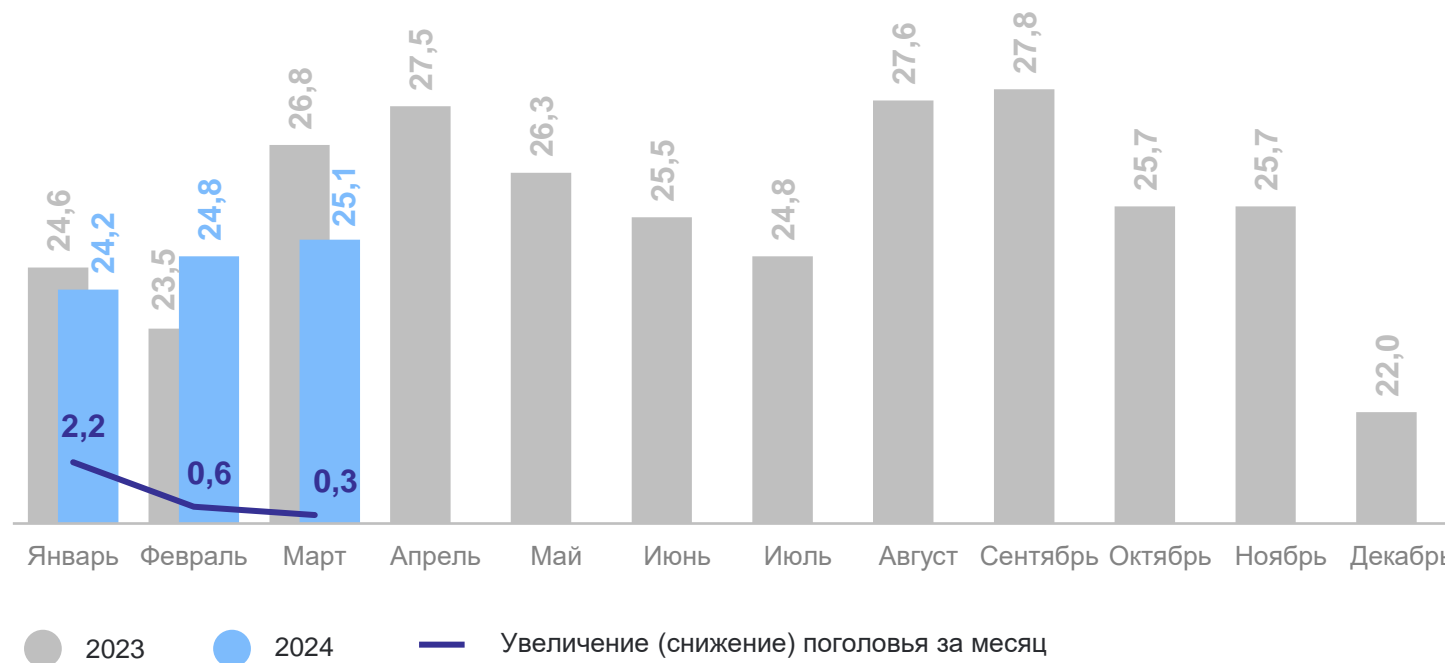
КРАСНОДАРСТАТ

Структура поголовья
сельскохозяйственной птицы
по категориям хозяйств



- Сельскохозяйственные организации
- Хозяйства населения
- Крестьянские (фермерские) хозяйства

Динамика поголовья сельскохозяйственной птицы на конец месяца,
млн голов



2

**Производство основных
продуктов животноводства
в хозяйствах всех категорий**

ПРОИЗВОДСТВО ОСНОВНЫХ ПРОДУКТОВ ЖИВОТНОВОДСТВА В ХОЗЯЙСТВАХ ВСЕХ КАТЕГОРИЙ

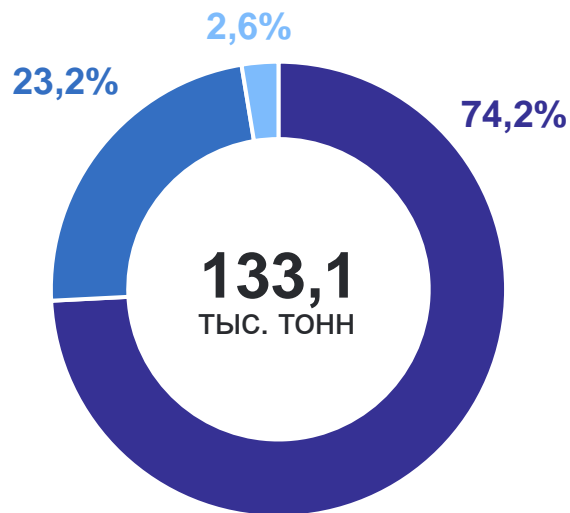
за январь – март 2024 года

КРАСНОДАРСТАТ



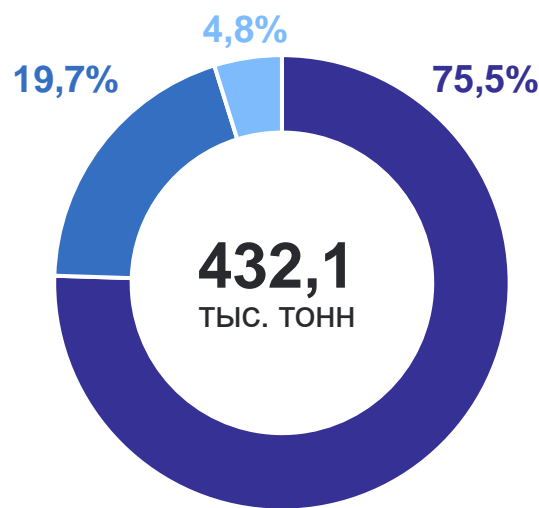
Скот и птица
на убой
в живом весе

99,2%↓
к предыдущему
году



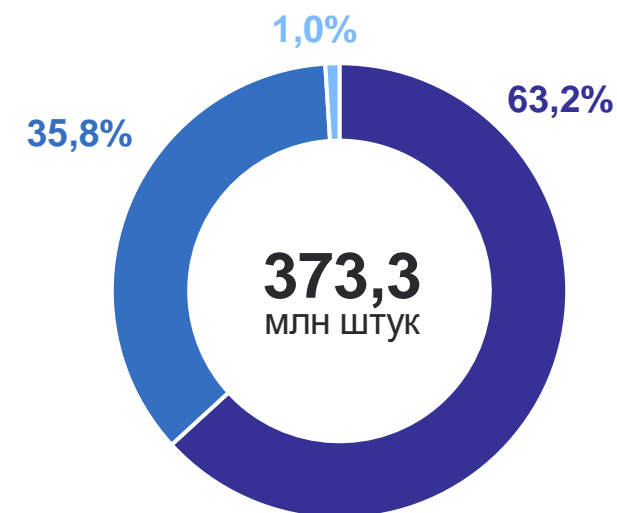
Молоко

99,8%↓
к предыдущему
году



Яйца птицы
всех видов

103,9%↑
к предыдущему
году



Сельскохозяйственные организации

Хозяйства населения

Крестьянские (фермерские) хозяйства

3

Основные показатели животноводства в крупных и средних организациях

ОСНОВНЫЕ ПОКАЗАТЕЛИ ЖИВОТНОВОДСТВА В КРУПНЫХ И СРЕДНИХ ОРГАНИЗАЦИЯХ

за январь – март 2024 года

КРАСНОДАРСТАТ

	Поголовье скота и птицы на конец отчетного периода, тыс. голов	Изменение к соответствующему периоду предыдущего года, %	Произведено скота и птицы на убой (в живом весе) – всего, тонн	Изменение к соответствующему периоду предыдущего года, %
 Крупный рогатый скот	338,7	1,0↑	13 977,7	0,3↑
 Свиньи	438,9	-19,4↓	23 852,9	-21,4↓
 Овцы и козы	7,5	51,1↑	21,4	72,9↑
 Птица	13 788,0	-7,9↓	50 629,8	8,1↑

ОСНОВНЫЕ ПОКАЗАТЕЛИ ЖИВОТНОВОДСТВА В КРУПНЫХ И СРЕДНИХ ОРГАНИЗАЦИЯХ

за январь – март 2024 года

КРАСНОДАРСТАТ

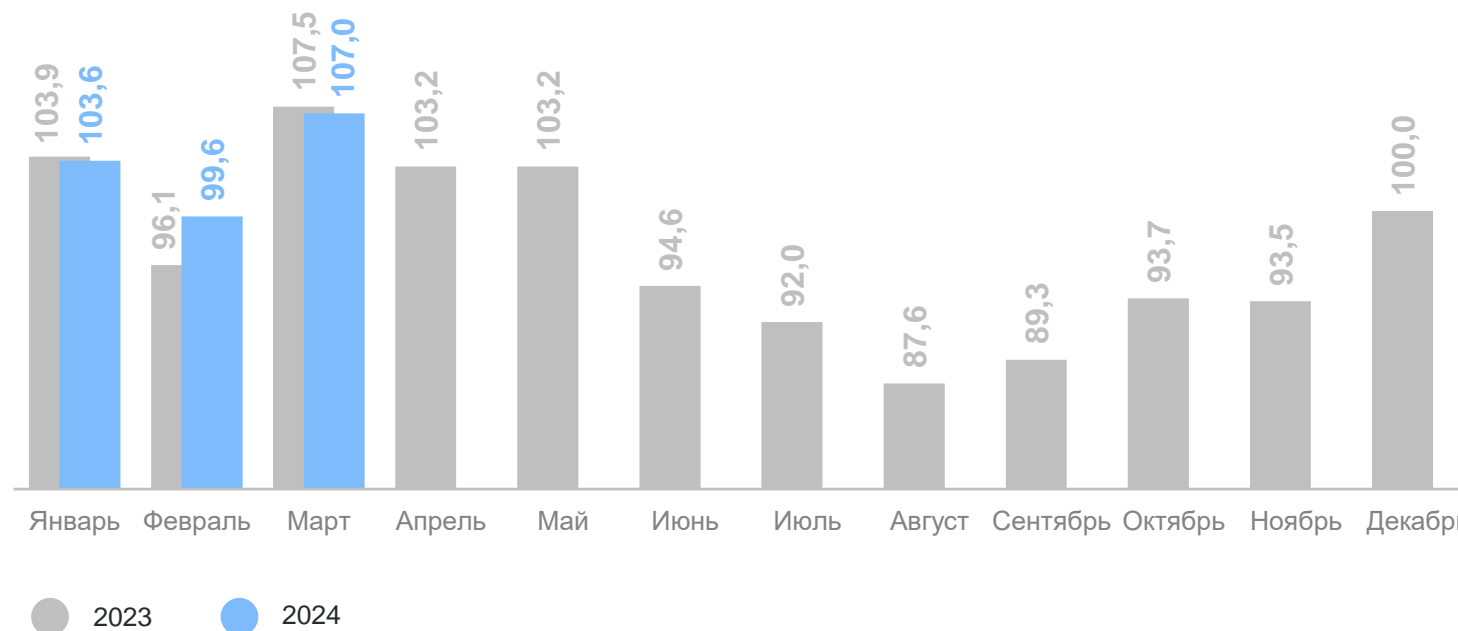
Динамика производства молока крупного рогатого скота, тыс. тонн

Производство молока
крупного рогатого скота

310,2 тыс.
тонн

Темп роста (снижения)
к соответствующему периоду
предыдущего года

100,9 %



ОСНОВНЫЕ ПОКАЗАТЕЛИ ЖИВОТНОВОДСТВА В КРУПНЫХ И СРЕДНИХ ОРГАНИЗАЦИЯХ

за январь – март 2024 года

КРАСНОДАРСТАТ

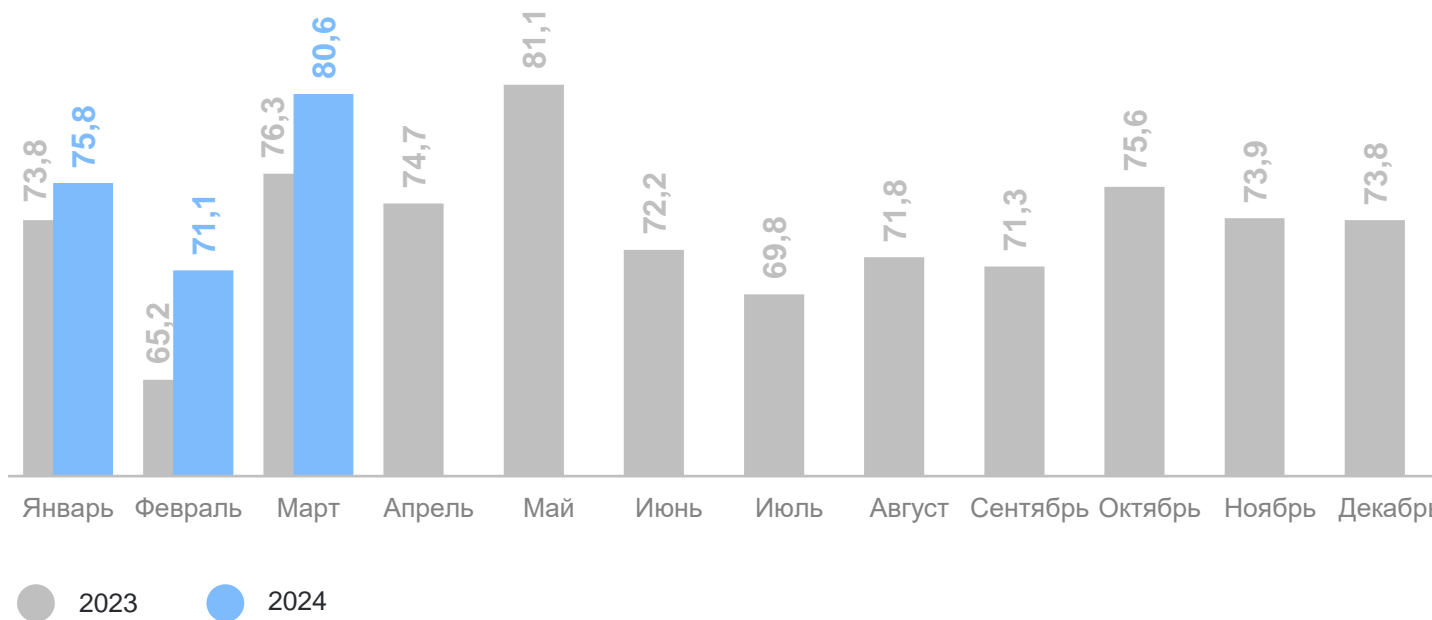
Динамика производства куриных яиц, млн штук

Получено куриных яиц,
всего

227,5 млн
штук

Темп роста (снижения)
к соответствующему периоду
предыдущего года

105,7 %



4

**Продуктивность скота и птицы
в крупных и средних организациях**

ПРОДУКТИВНОСТЬ СКОТА И ПТИЦЫ В КРУПНЫХ И СРЕДНИХ ОРГАНИЗАЦИЯХ

за январь – март 2024 года

КРАСНОДАРСТАТ

Надоено молока в расчете
на 1 корову молочного стада

2 702 кг

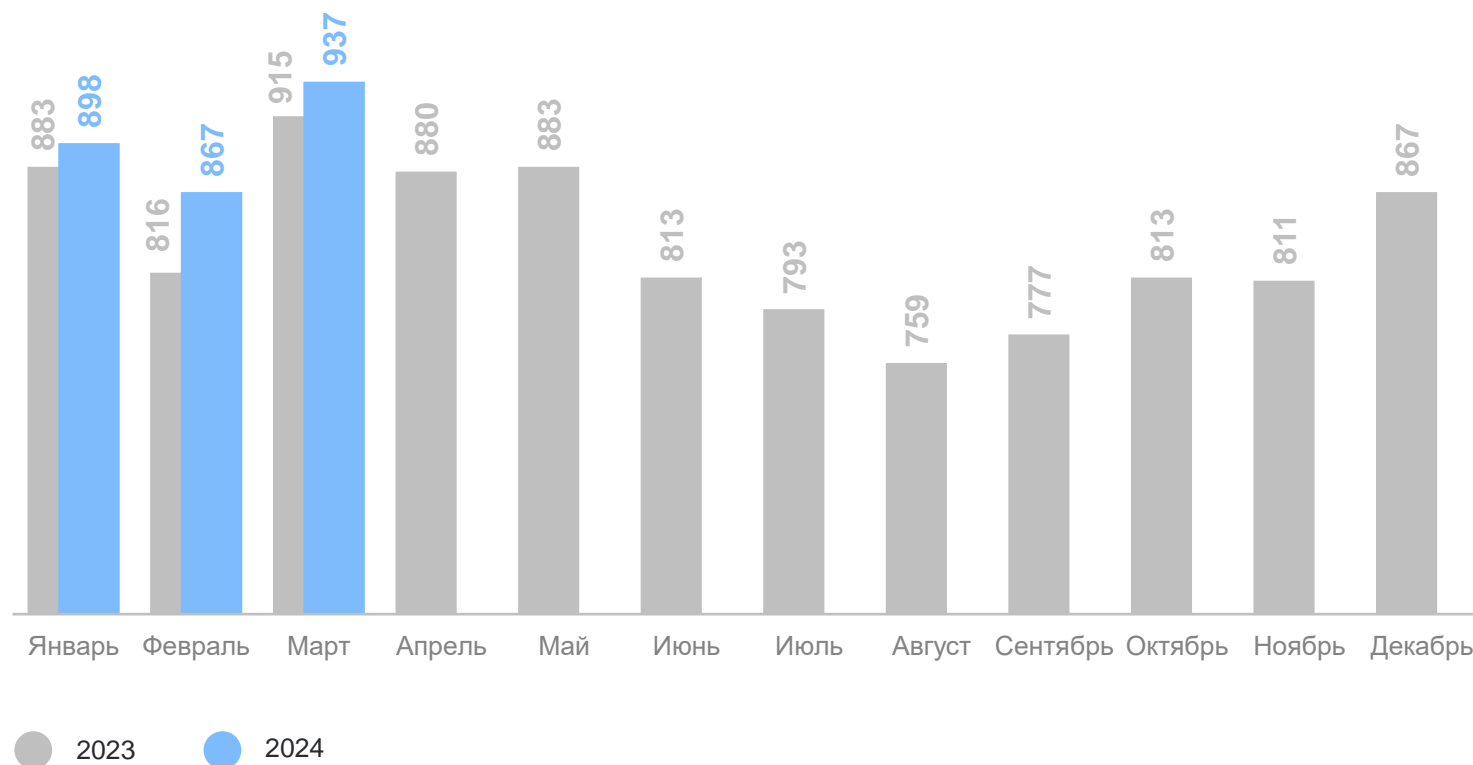
Число МО значение показателя
больше среднекраевого

7 муниципальных
образований

Число МО значение показателя
меньше среднекраевого

21 муниципальное
образование

Динамика надоя молока на 1 корову молочного стада, кг



ПРОДУКТИВНОСТЬ СКОТА И ПТИЦЫ В КРУПНЫХ И СРЕДНИХ ОРГАНИЗАЦИЯХ

за январь – март 2024 года

КРАСНОДАРСТАТ

Средняя яйценоскость
1 курицы-несушки

75 штук

Число МО значение показателя
больше среднекраевого

3 муниципальных
образования

Число МО значение показателя
меньше среднекраевого

9 муниципальных
образований

Динамика средней яйценоскости 1 курицы-несушки, штук

