



УПРАВЛЕНИЕ ФЕДЕРАЛЬНОЙ  
СЛУЖБЫ ГОСУДАРСТВЕННОЙ  
СТАТИСТИКИ ПО КРАСНОДАРСКОМУ  
КРАЮ И РЕСПУБЛИКЕ АДЫГЕЯ

# ОПЕРАТИВНЫЕ ДАННЫЕ СОСТОЯНИЯ ЖИВОТНОВОДСТВА

январь – апрель 2024 г.

---

Краснодарский край

# СОДЕРЖАНИЕ

Поголовье скота и птицы, производство основных продуктов животноводства в хозяйствах всех категорий	3
Основные показатели животноводства в крупных и средних организациях	9
Продуктивность скота и птицы в крупных и средних организациях	13

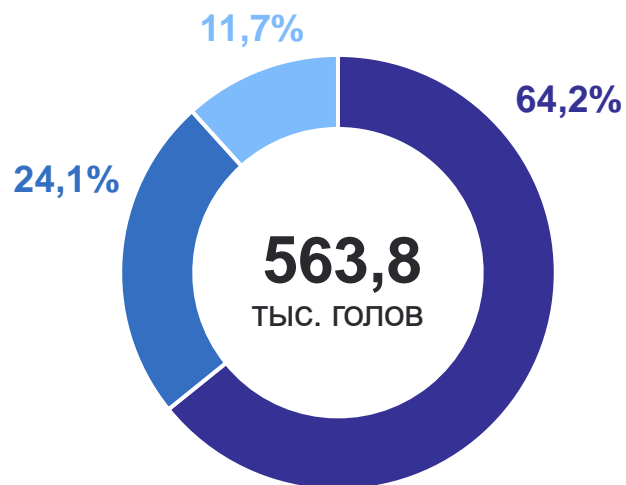
1

**Поголовье скота и птицы,  
производство основных продуктов  
животноводства в хозяйствах  
всех категорий**

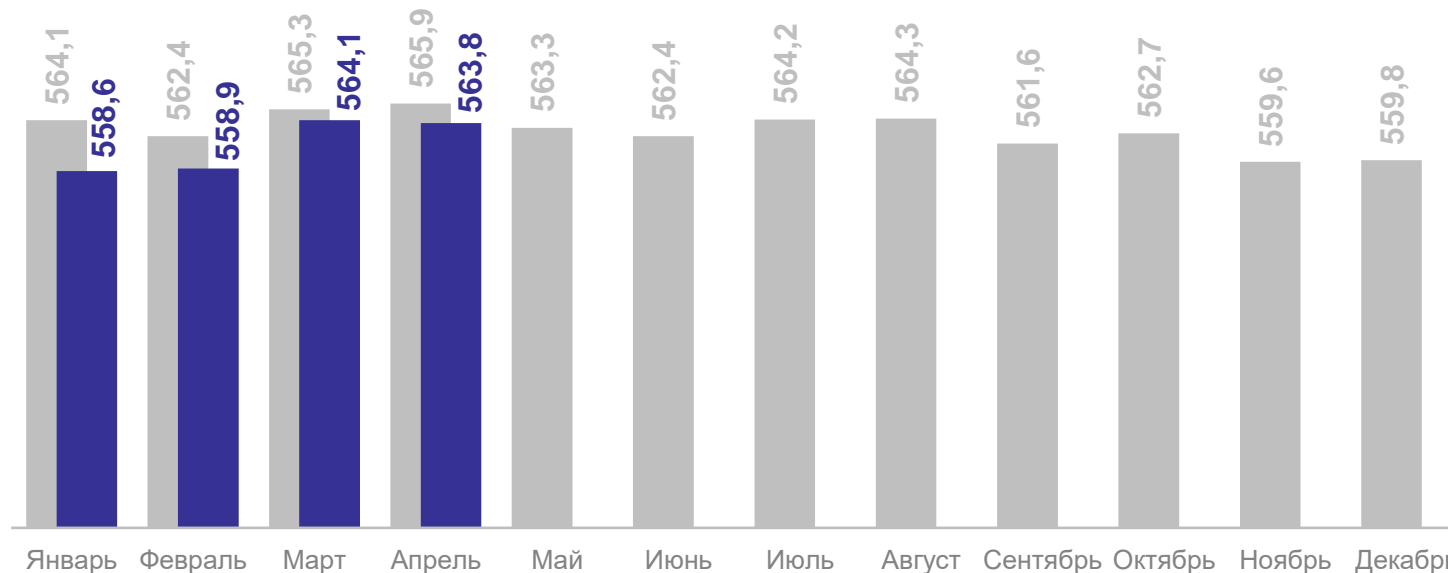
# ПОГОЛОВЬЕ КРУПНОГО РОГАТОГО СКОТА

в хозяйствах всех категорий, на конец апреля, тыс. голов

КРАСНОДАРСТАТ



- Сельскохозяйственные организации
- Хозяйства населения
- Крестьянские (фермерские) хозяйства

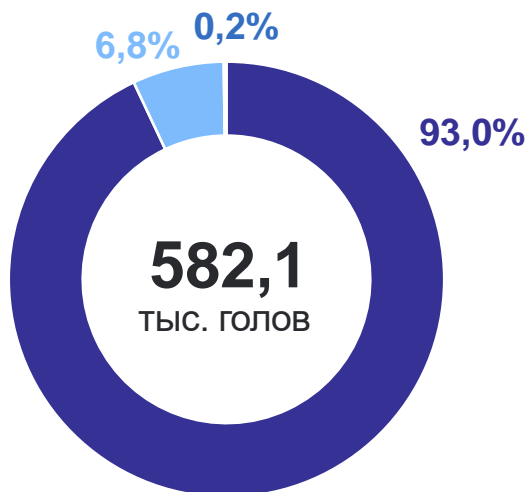


- 2023
- 2024

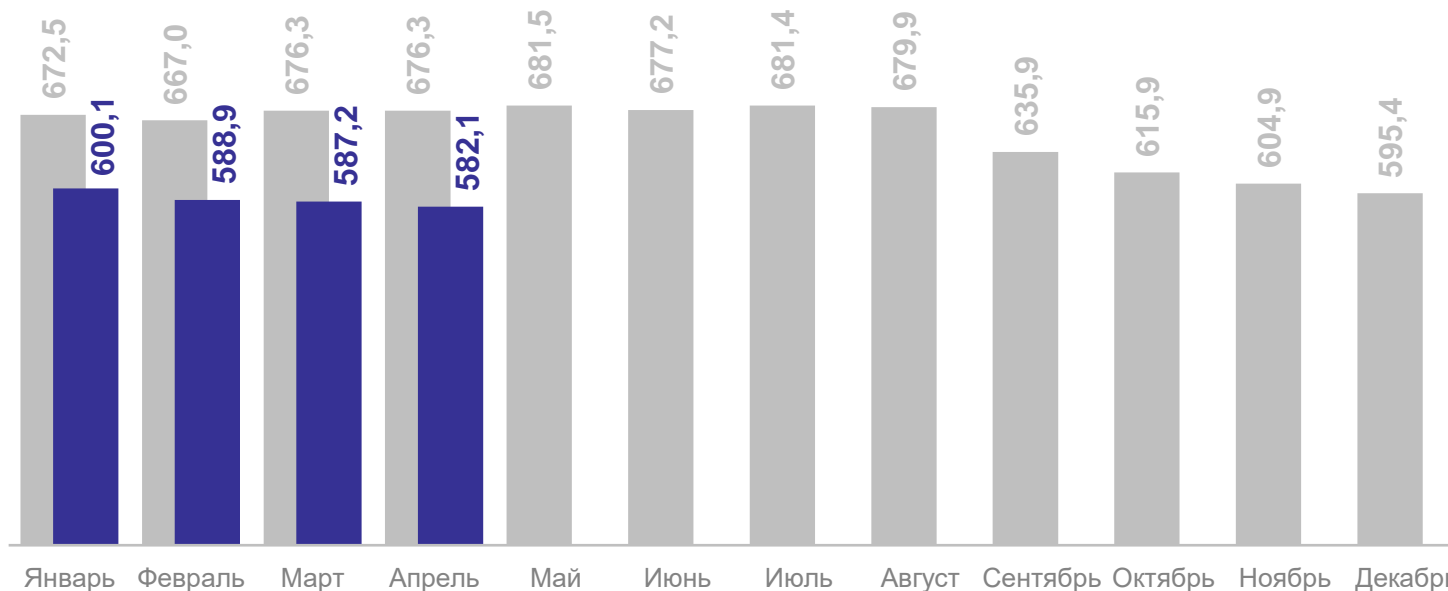
# ПОГОЛОВЬЕ СВИНЕЙ

в хозяйствах всех категорий, на конец апреля, тыс. голов

КРАСНОДАРСТАТ



- Сельскохозяйственные организации
- Крестьянские (фермерские) хозяйства
- Хозяйства населения



- 2023
- 2024

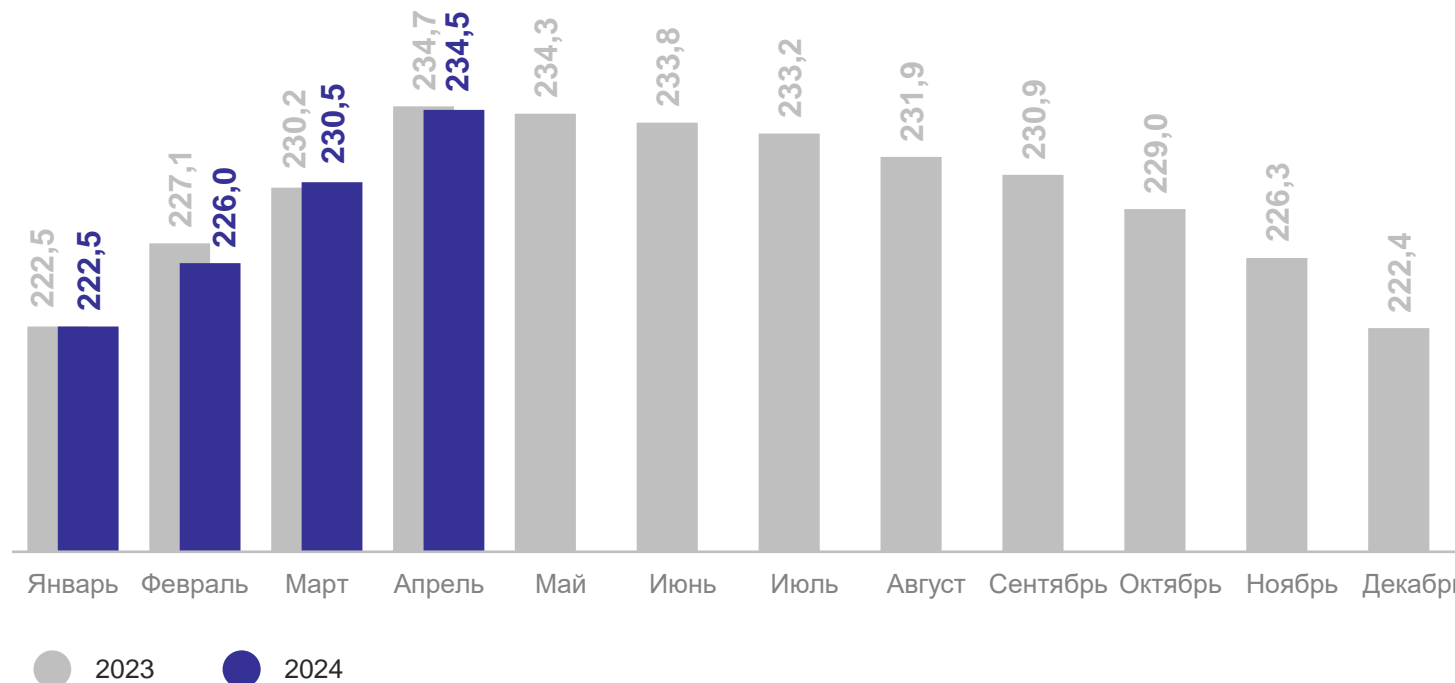
# ПОГОЛОВЬЕ ОВЕЦ И КОЗ

в хозяйствах всех категорий, на конец апреля, тыс. голов

КРАСНОДАРСТАТ



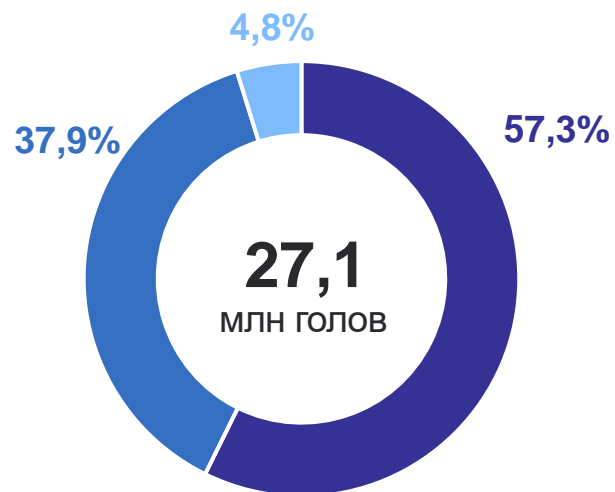
- Хозяйства населения
- Крестьянские (фермерские) хозяйства
- Сельскохозяйственные организации



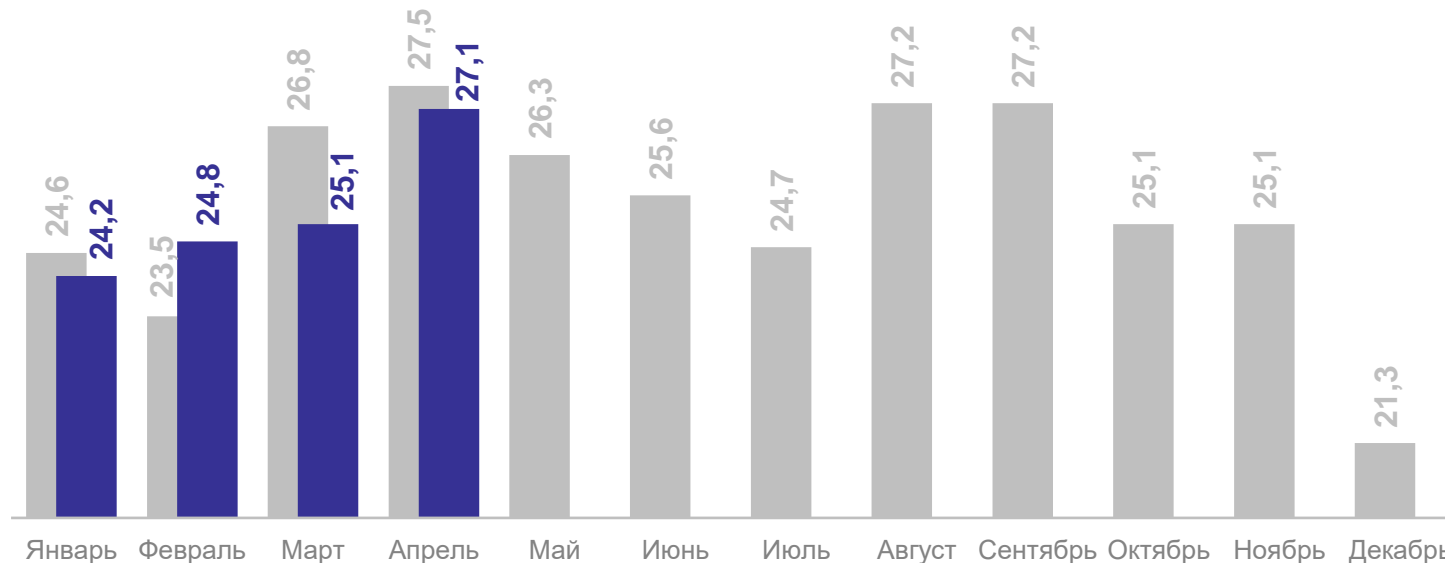
# ПОГОЛОВЬ СЕЛЬСКОХОЗЯЙСТВЕННОЙ ПТИЦЫ

в хозяйствах всех категорий, на конец апреля, млн голов

КРАСНОДАРСТАТ



- Сельскохозяйственные организации
- Хозяйства населения
- Крестьянские (фермерские) хозяйства

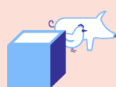


- 2023
- 2024

# ПРОИЗВОДСТВО ОСНОВНЫХ ПРОДУКТОВ ЖИВОТНОВОДСТВА

в хозяйствах всех категорий, январь – апрель 2024 г.

КРАСНОДАРСТАТ



Скот и птица  
на убой  
в живом весе

**98,1%**  
к январю – апрелю  
2023 г.



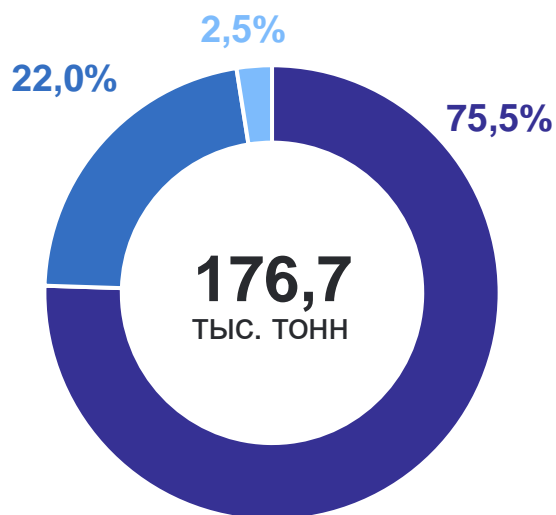
Молоко

**100,0%**  
к январю – апрелю  
2023 г.

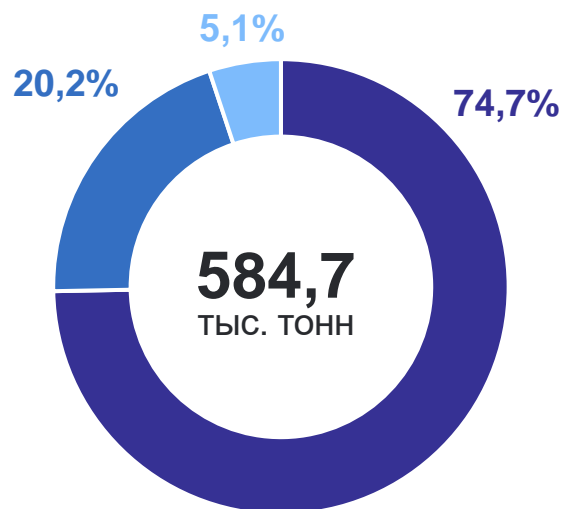


Яйца птицы  
всех видов

**103,6%**  
к январю – апрелю  
2023 г.



● Сельскохозяйственные организации



● Хозяйства населения



● Крестьянские (фермерские) хозяйства



# 2

## Основные показатели животноводства в крупных и средних организациях



# ОСНОВНЫЕ ПОКАЗАТЕЛИ ЖИВОТНОВОДСТВА

в крупных и средних организациях, январь – апрель 2024 г.

КРАСНОДАРСТАТ

	Поголовье скота и птицы на конец отчетного периода, тыс. голов	Произведено скота и птицы на убой (в живом весе) – всего, тонн
 Крупный рогатый скот	335,6 ↑	18 820,0 ↑
 Свины	430,4 ↓	32 518,1 ↓
 Овцы и козы	7,5 ↑	27,9 ↑
 Птица	14 733,1 ↑	69 008,5 ↑

# ПРОИЗВОДСТВО МОЛОКА КРУПНОГО РОГАТОГО СКОТА

в крупных и средних организациях, тыс. тонн

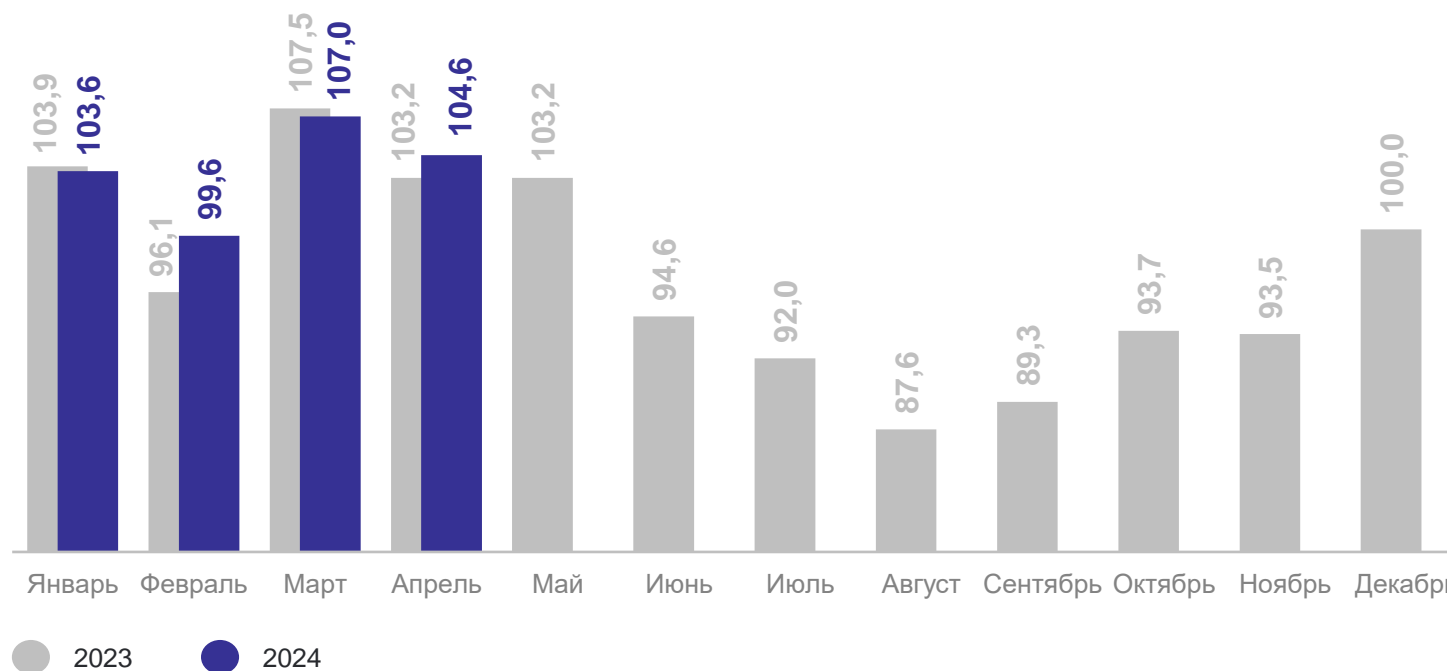
КРАСНОДАРСТАТ

январь – апрель 2024 г.

**414,8** тыс. тонн

к январю – апрелю 2023 г.

**101,0 %**



# ПРОИЗВОДСТВО КУРИНЫХ ЯИЦ

в крупных и средних организациях, млн штук

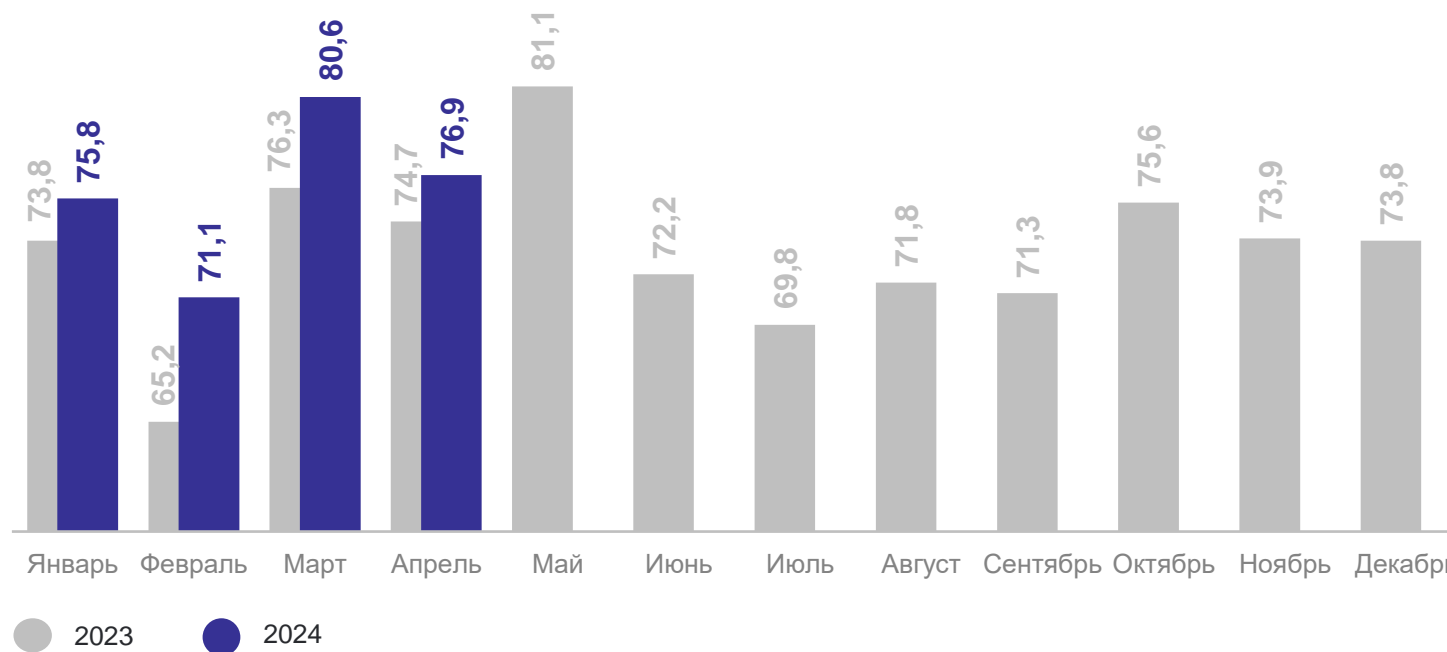
КРАСНОДАРСТАТ

январь – апрель 2024 г.

**304,4** млн штук

к январю – апрелю 2023 г.

**105,0%**



3

**Продуктивность скота и птицы  
в крупных и средних организациях**

# НАДОЕНО МОЛОКА В РАСЧЕТЕ НА 1 КОРОВУ МОЛОЧНОГО СТАДА

в крупных и средних организациях, кг

КРАСНОДАРСТАТ

январь – апрель 2024 г.

**3 623** кг

Число МО

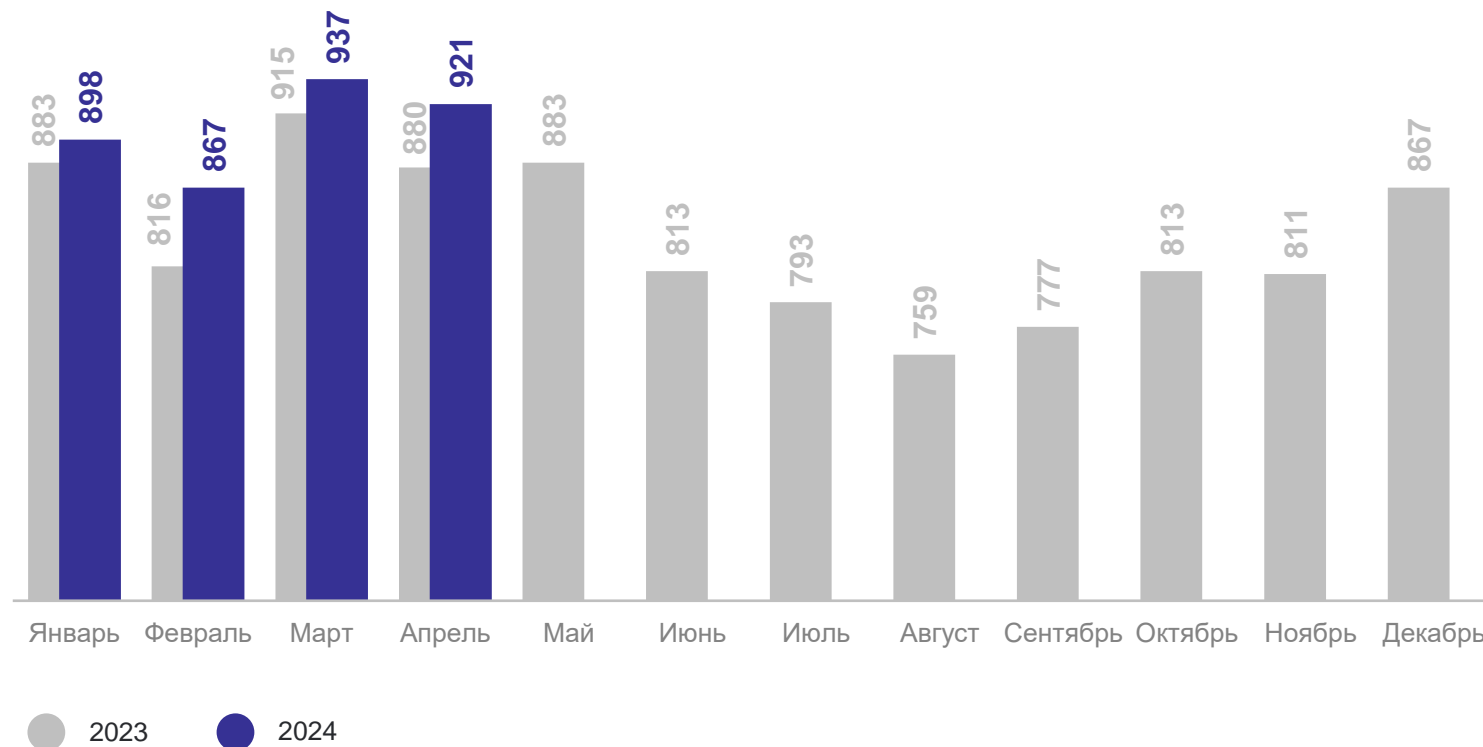
значение показателя больше среднекраевого

**7** муниципальных образований

Число МО

значение показателя меньше среднекраевого

**21** муниципальное образование



# СРЕДНЯЯ ЯЙЦЕНОСКОСТЬ 1 КУРИЦЫ-НЕСУШКИ

в крупных и средних организациях, штук

КРАСНОДАРСТАТ

январь – апрель 2024 г.

**99** штук

**Число МО**

значение показателя  
больше среднекраевого

**3** муниципальных  
образований

**Число МО**

значение показателя  
меньше среднекраевого

**9** муниципальных  
образований

