



УПРАВЛЕНИЕ ФЕДЕРАЛЬНОЙ  
СЛУЖБЫ ГОСУДАРСТВЕННОЙ  
СТАТИСТИКИ ПО КРАСНОДАРСКОМУ  
КРАЮ И РЕСПУБЛИКЕ АДЫГЕЯ

# ОПЕРАТИВНЫЕ ДАННЫЕ СОСТОЯНИЯ ЖИВОТНОВОДСТВА

январь – май 2024 г.

---

Краснодарский край

# СОДЕРЖАНИЕ

Поголовье скота и птицы, производство основных продуктов животноводства в хозяйствах всех категорий	3
Основные показатели животноводства в крупных и средних организациях	9
Продуктивность скота и птицы в крупных и средних организациях	13

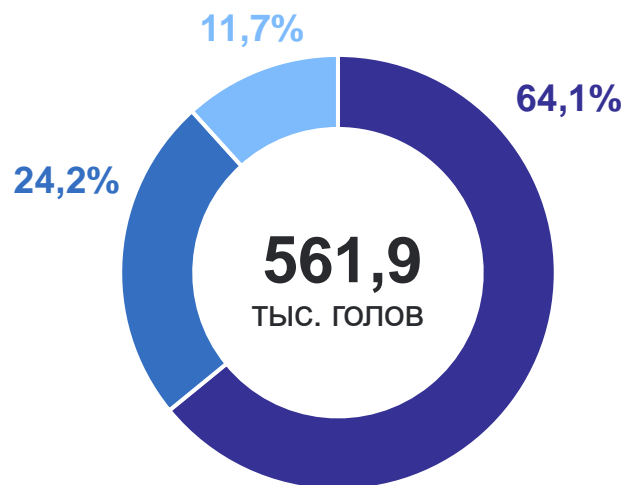
1

**Поголовье скота и птицы,  
производство основных продуктов  
животноводства в хозяйствах  
всех категорий**

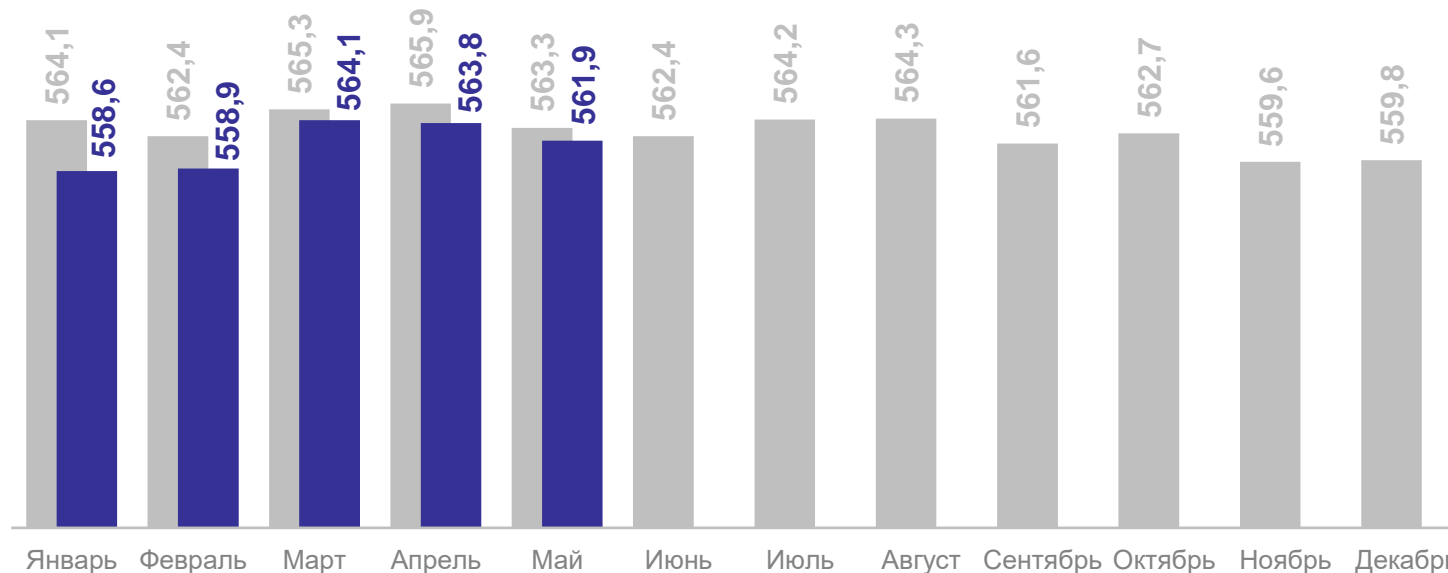
# ПОГОЛОВЬЕ КРУПНОГО РОГАТОГО СКОТА

в хозяйствах всех категорий, на конец мая, тыс. голов

КРАСНОДАРСТАТ



- Сельскохозяйственные организации
- Хозяйства населения
- Крестьянские (фермерские) хозяйства

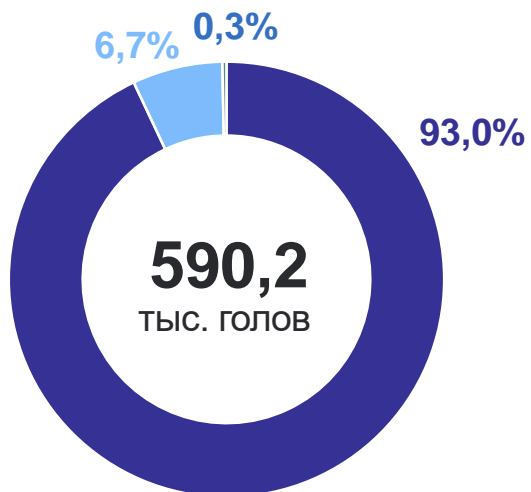


- 2023
- 2024

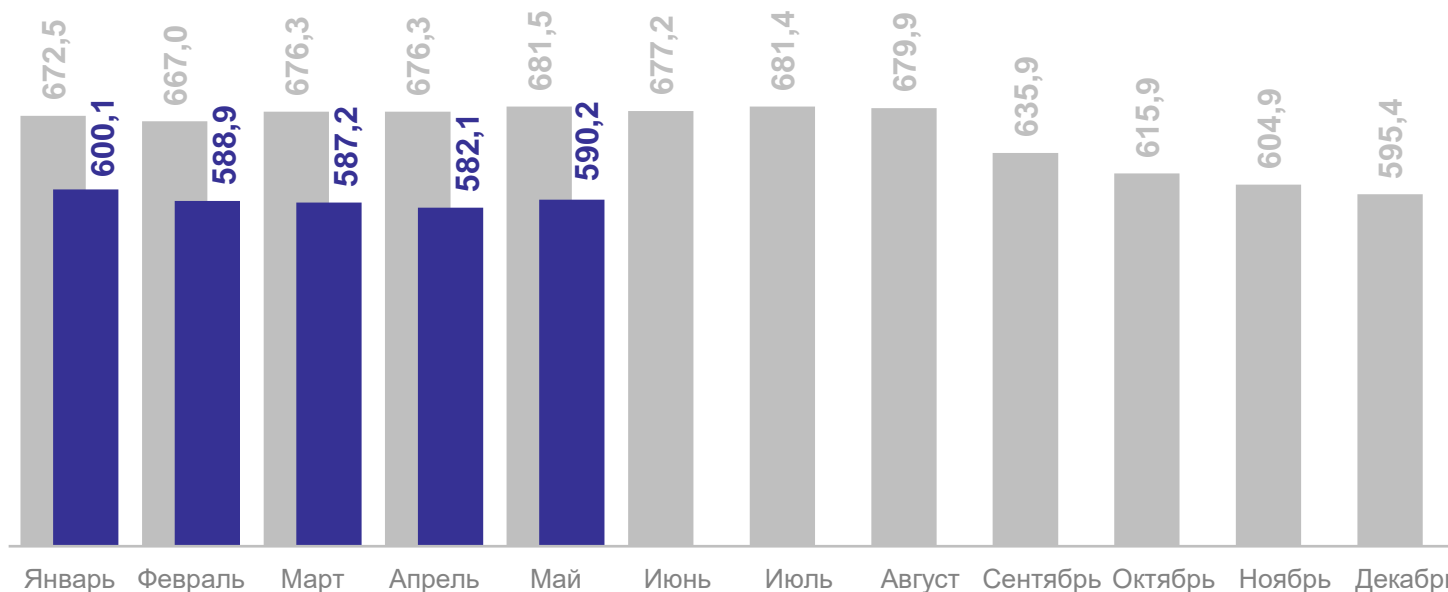
# ПОГОЛОВЬ СВИНЕЙ

в хозяйствах всех категорий, на конец мая, тыс. голов

КРАСНОДАРСТАТ



- Сельскохозяйственные организации
- Крестьянские (фермерские) хозяйства
- Хозяйства населения



- 2023
- 2024

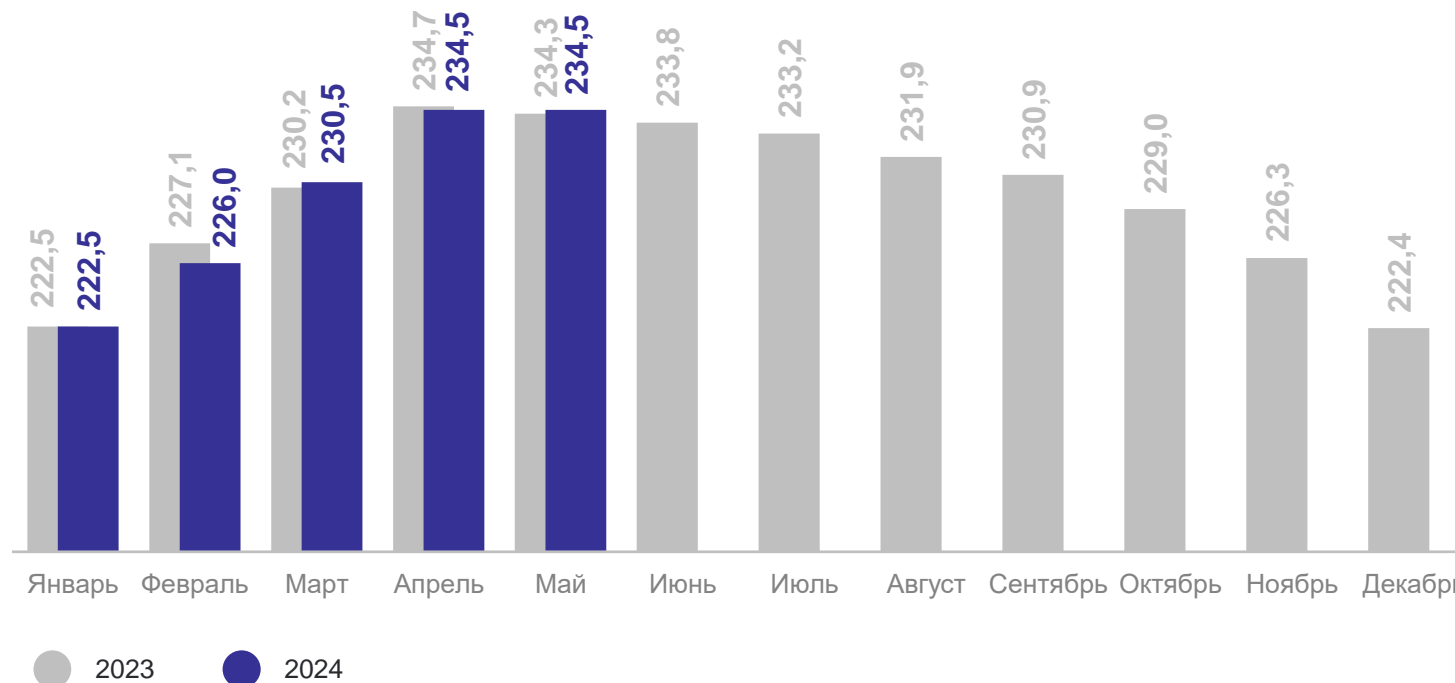
# ПОГОЛОВЬЕ ОВЕЦ И КОЗ

в хозяйствах всех категорий, на конец мая, тыс. голов

КРАСНОДАРСТАТ



- Хозяйства населения
- Крестьянские (фермерские) хозяйства
- Сельскохозяйственные организации



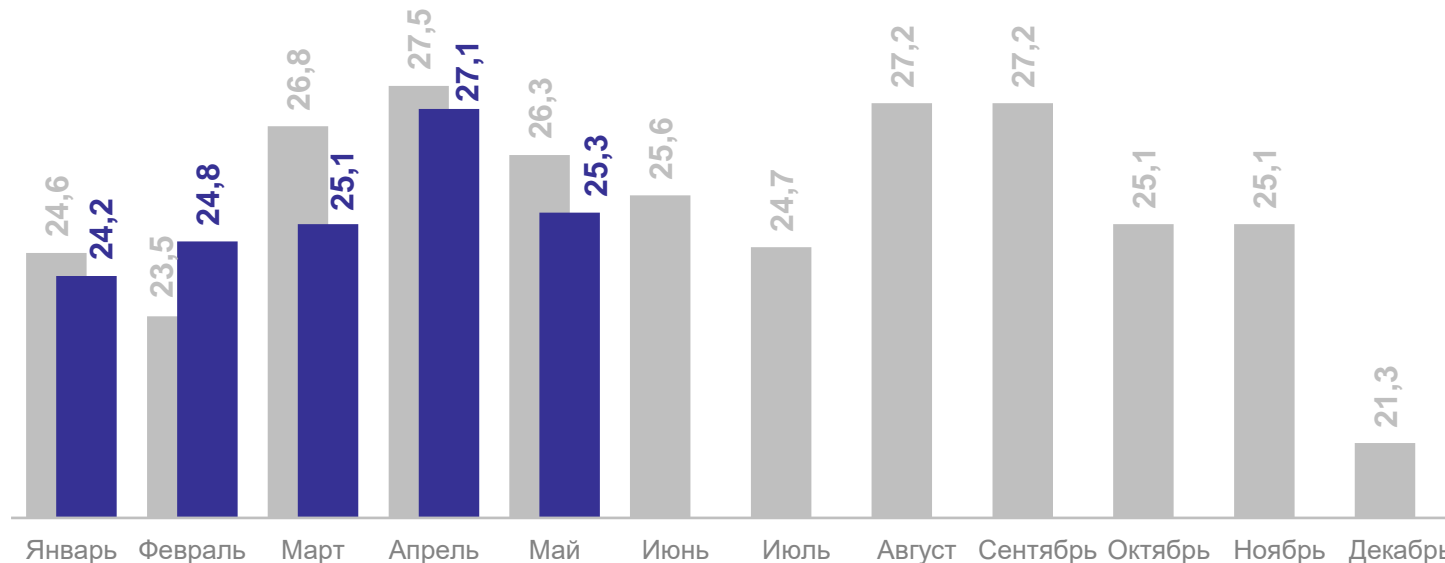
# ПОГОЛОВЬ СЕЛЬСКОХОЗЯЙСТВЕННОЙ ПТИЦЫ

в хозяйствах всех категорий, на конец мая, млн голов

КРАСНОДАРСТАТ



- Сельскохозяйственные организации
- Хозяйства населения
- Крестьянские (фермерские) хозяйства

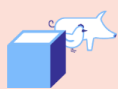


- 2023
- 2024

# ПРОИЗВОДСТВО ОСНОВНЫХ ПРОДУКТОВ ЖИВОТНОВОДСТВА

в хозяйствах всех категорий, январь – май 2024 г.

КРАСНОДАРСТАТ



Скот и птица  
на убой  
в живом весе

98,0%

к январю – маю  
2023 г.



Молоко

100,3%

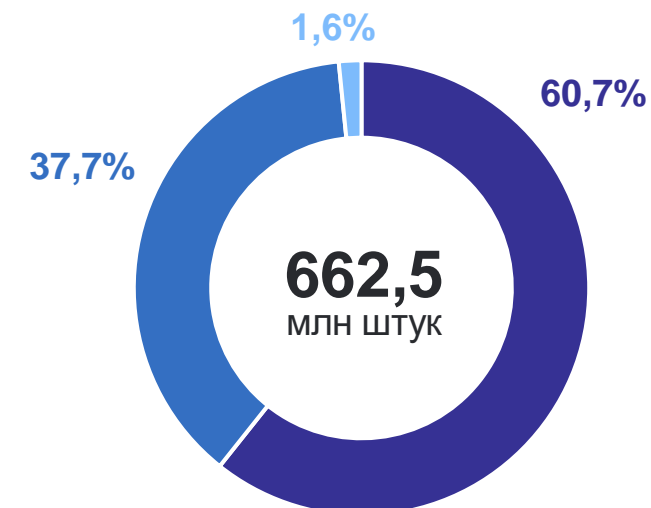
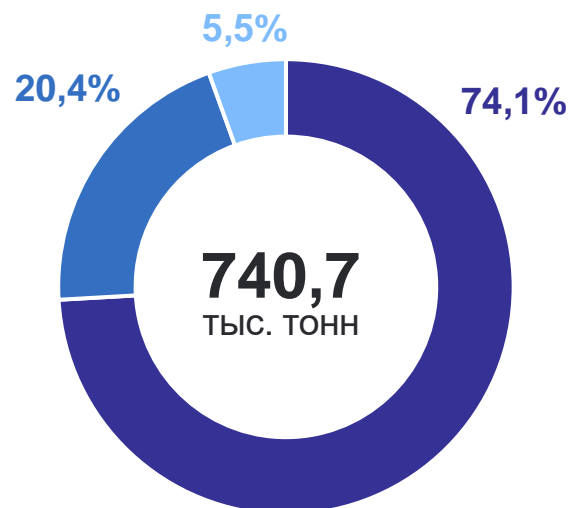
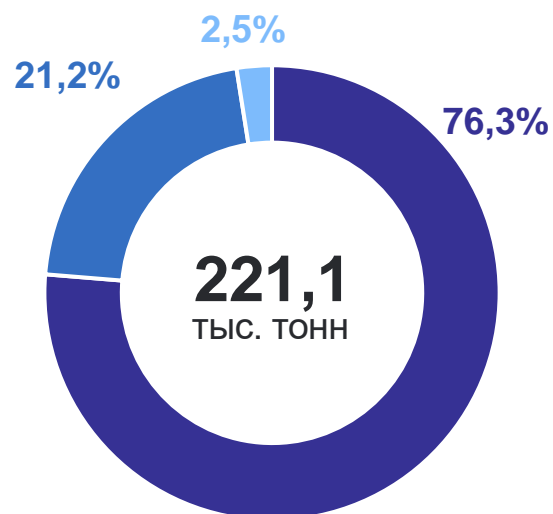
к январю – маю  
2023 г.



Яйца птицы  
всех видов

103,2%

к январю – маю  
2023 г.



Сельскохозяйственные организации

Хозяйства населения

Крестьянские (фермерские) хозяйства



# 2

## Основные показатели животноводства в крупных и средних организациях

# ОСНОВНЫЕ ПОКАЗАТЕЛИ ЖИВОТНОВОДСТВА

в крупных и средних организациях, январь – май 2024 г.

КРАСНОДАРСТАТ

	Поголовье скота и птицы на конец отчетного периода, тыс. голов	Произведено скота и птицы на убой (в живом весе) – всего, тонн
 Крупный рогатый скот	333,6 ↑	22 702,0 ↓
 Свины	433,7 ↓	40 712,8 ↓
 Овцы и козы	7,3 ↑	35,3 ↑
 Птица	12 969,0 ↓	89 729,6 ↑

# ПРОИЗВОДСТВО МОЛОКА КРУПНОГО РОГАТОГО СКОТА

в крупных и средних организациях, тыс. тонн

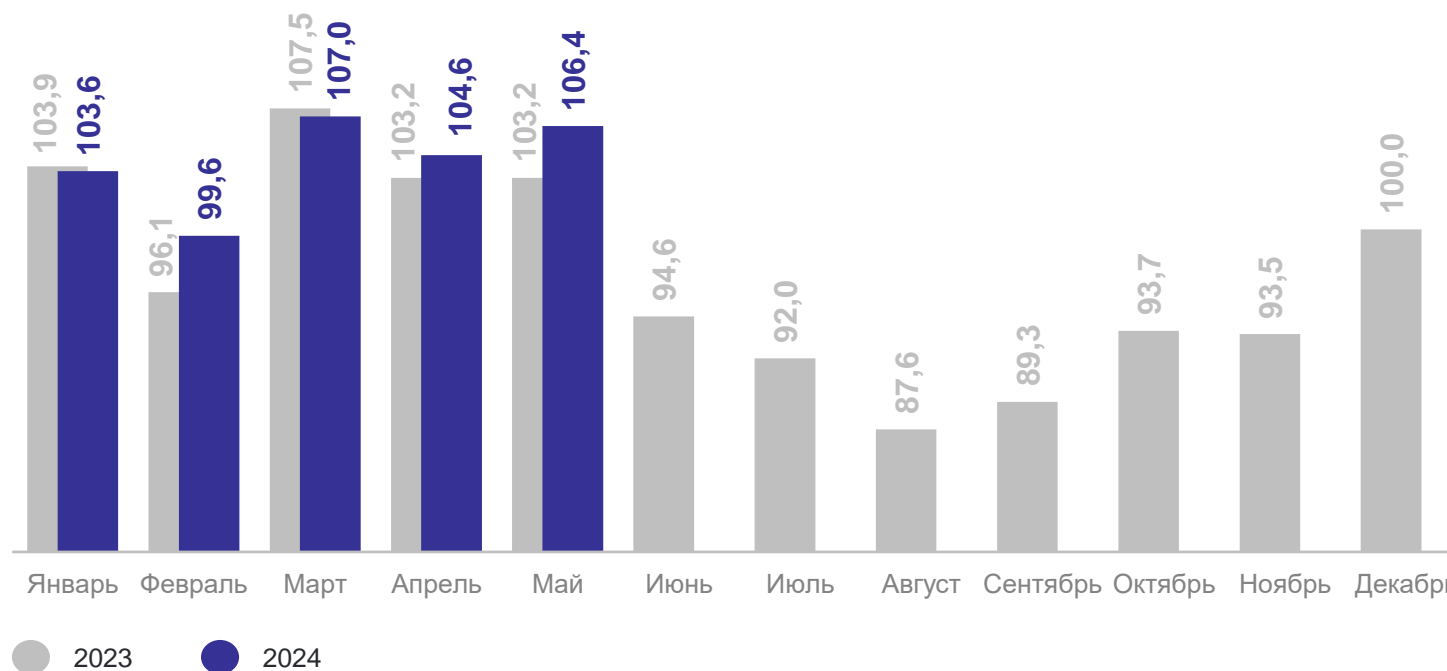
КРАСНОДАРСТАТ

январь – май 2024 г.

**521,2** тыс. тонн

к январю – маю 2023 г.

**101,4 %**



# ПРОИЗВОДСТВО КУРИНЫХ ЯИЦ

в крупных и средних организациях, млн штук

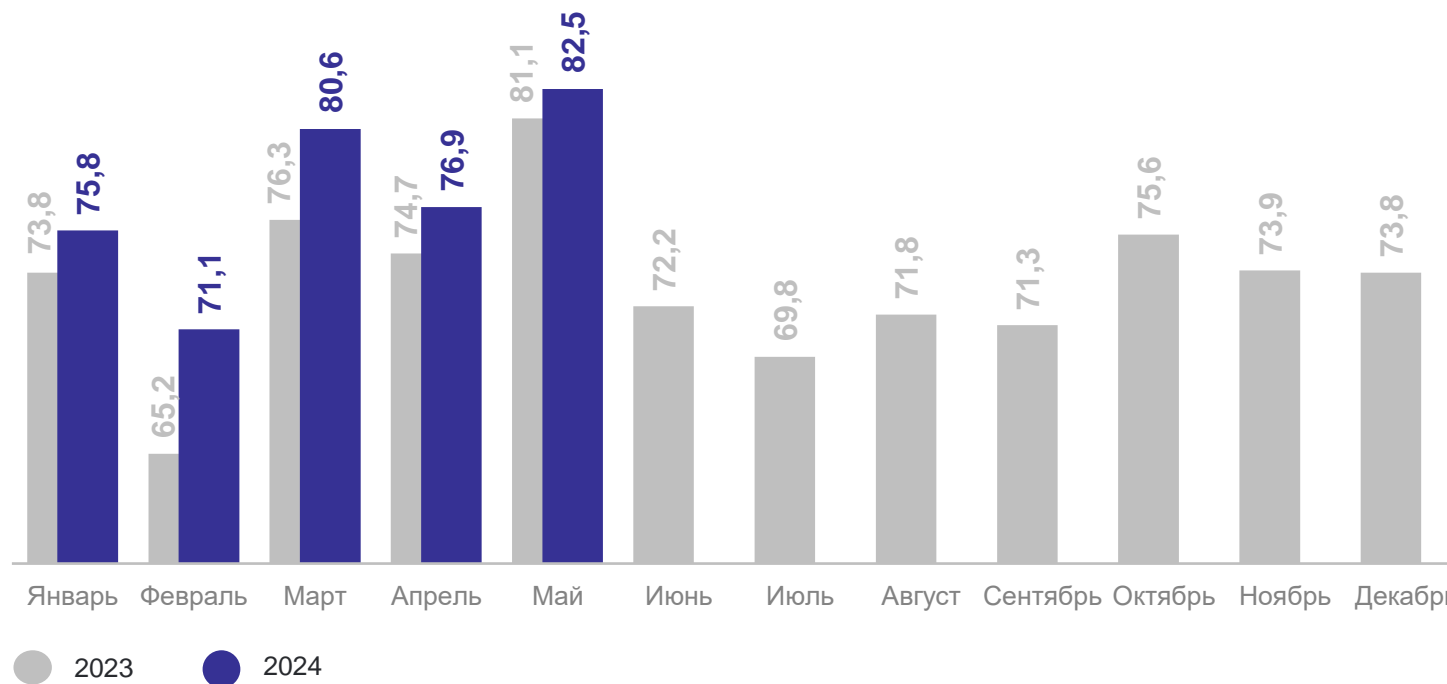
КРАСНОДАРСТАТ

январь – май 2024 г.

**386,9** млн штук

к январю – маю 2023 г.

**104,3%**



3

**Продуктивность скота и птицы  
в крупных и средних организациях**

# НАДОЕНО МОЛОКА В РАСЧЕТЕ НА 1 КОРОВУ МОЛОЧНОГО СТАДА

в крупных и средних организациях, кг

КРАСНОДАРСТАТ

январь – май 2024 г.

**4 559** кг

Число МО

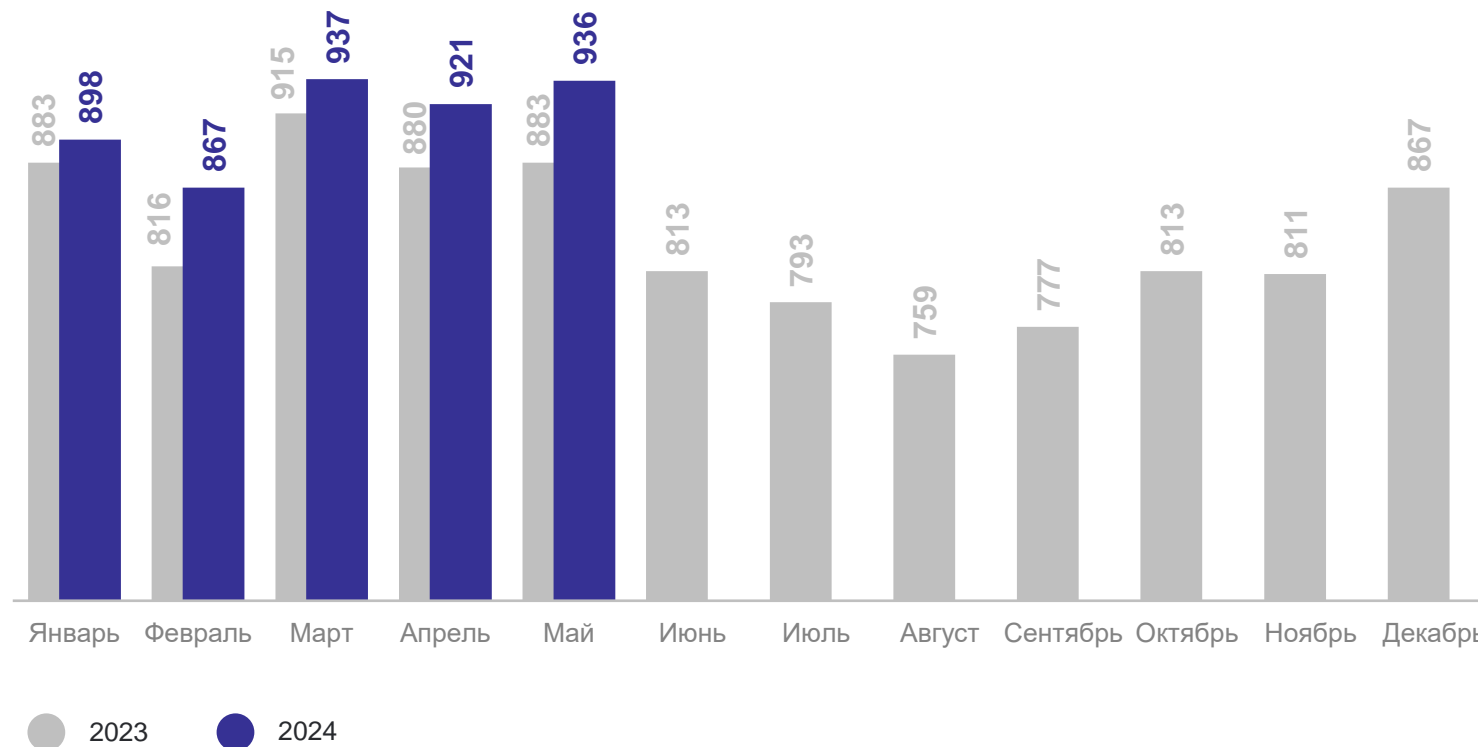
значение показателя больше среднекраевого

**8** муниципальных образований

Число МО

значение показателя меньше среднекраевого

**20** муниципальных образований



# СРЕДНЯЯ ЯЙЦЕНОСКОСТЬ 1 КУРИЦЫ-НЕСУШКИ

в крупных и средних организациях, штук

КРАСНОДАРСТАТ

январь – май 2024 г.

**125** штук

**Число МО**

значение показателя  
больше среднекраевого

**3** муниципальных образований

**Число МО**

значение показателя  
меньше среднекраевого

**9** муниципальных образований

