



УПРАВЛЕНИЕ ФЕДЕРАЛЬНОЙ
СЛУЖБЫ ГОСУДАРСТВЕННОЙ
СТАТИСТИКИ ПО КРАСНОДАРСКОМУ
КРАЮ И РЕСПУБЛИКЕ АДЫГЕЯ

СОСТОЯНИЕ ЖИВОТНОВОДСТВА

оперативные данные, январь – август 2024 г.

18.09.2024

Краснодарский край

СОДЕРЖАНИЕ

Поголовье скота и птицы, производство основных продуктов животноводства в хозяйствах всех категорий	3
Основные показатели животноводства в крупных и средних организациях	9
Продуктивность скота и птицы в крупных и средних организациях	13

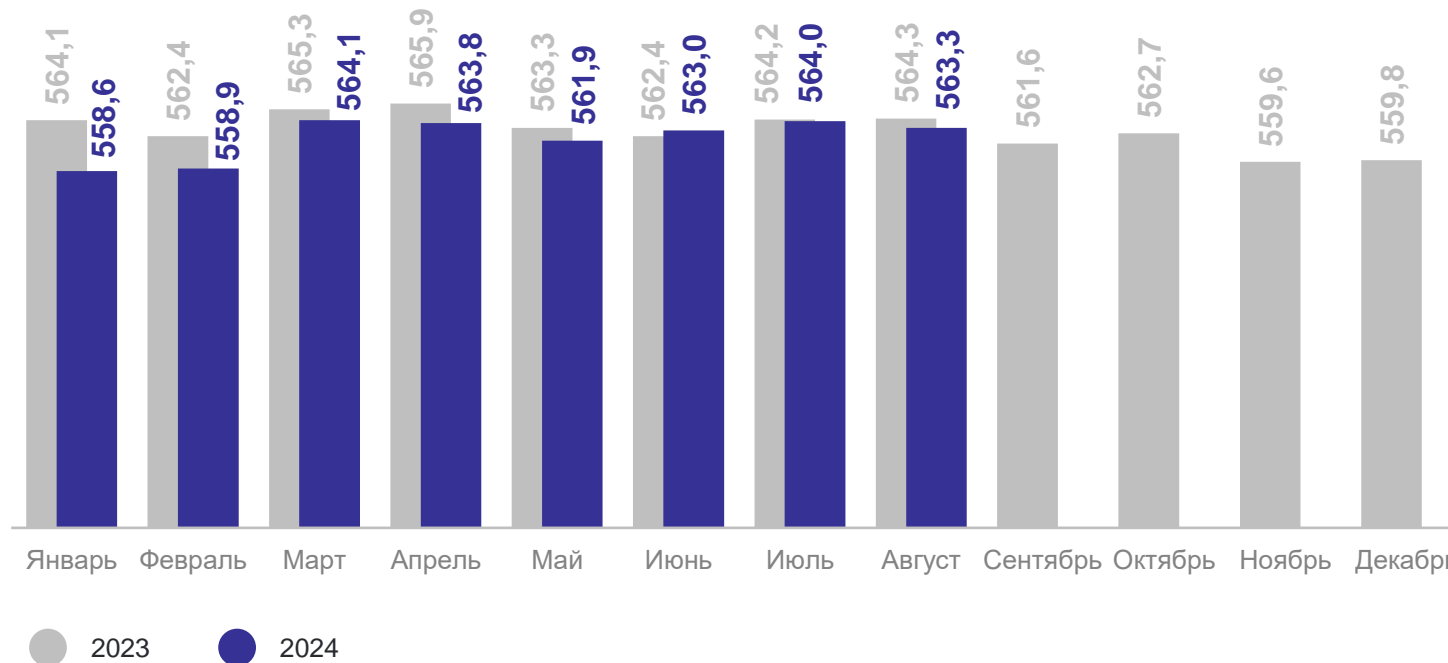
1

**Поголовье скота и птицы,
производство основных продуктов
животноводства в хозяйствах
всех категорий**

ПОГОЛОВЬЕ КРУПНОГО РОГАТОГО СКОТА

в хозяйствах всех категорий, на конец августа, тыс. голов

КРАСНОДАРСТАТ



ПОГОЛОВЬЕ СВИНЕЙ

в хозяйствах всех категорий, на конец августа, тыс. голов

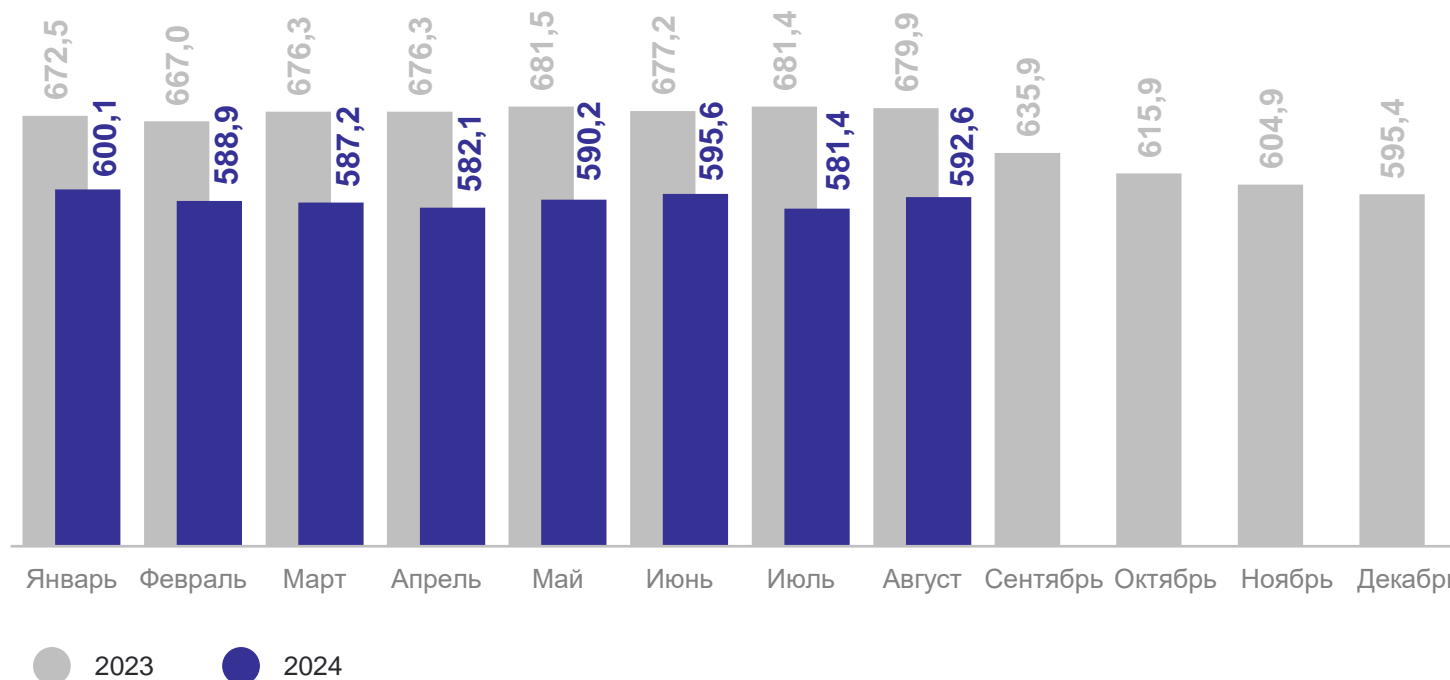
КРАСНОДАРСТАТ

Всего **592,6**

Сельско-
хозяйственные
организации **551,6**

Хозяйства
населения **1,6**

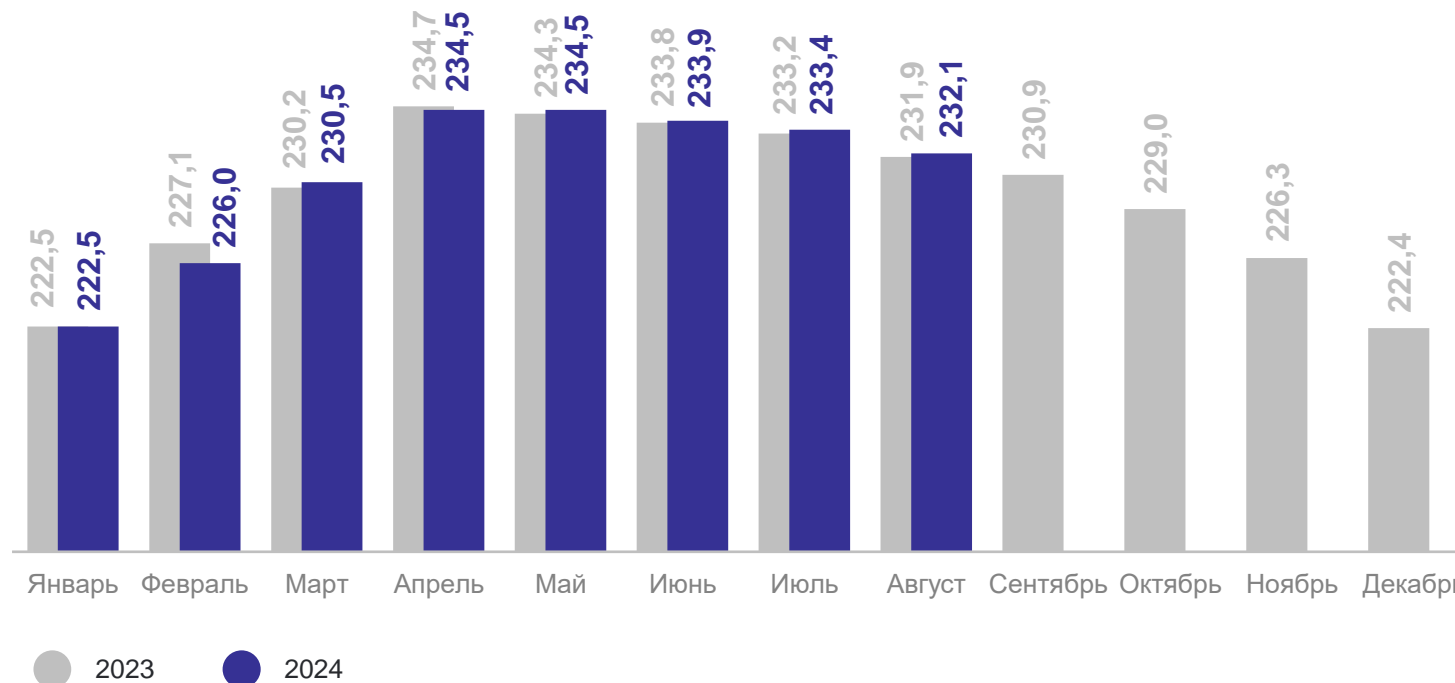
Крестьянские
(фермерские)
хозяйства **39,4**



ПОГОЛОВЬЕ ОВЕЦ И КОЗ

в хозяйствах всех категорий, на конец августа, тыс. голов

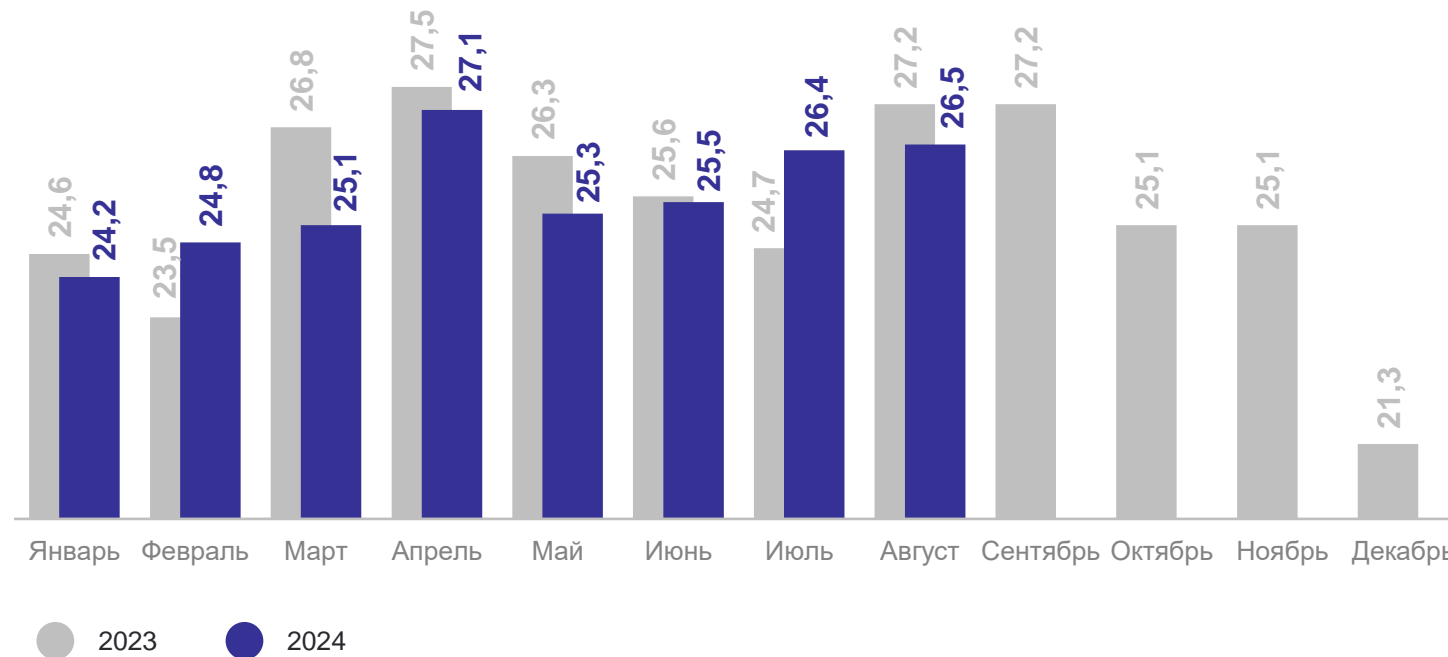
КРАСНОДАРСТАТ



ПОГОЛОВЬ СЕЛЬСКОХОЗЯЙСТВЕННОЙ ПТИЦЫ

в хозяйствах всех категорий, на конец августа, млн голов

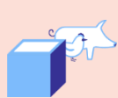
КРАСНОДАРСТАТ



ПРОИЗВОДСТВО ОСНОВНЫХ ПРОДУКТОВ ЖИВОТНОВОДСТВА

в хозяйствах всех категорий, январь – август 2024 г.

КРАСНОДАРСТАТ



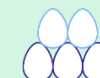
Скот и птица
на убой
в живом весе

96,9%
к январю – августу
2023 г.



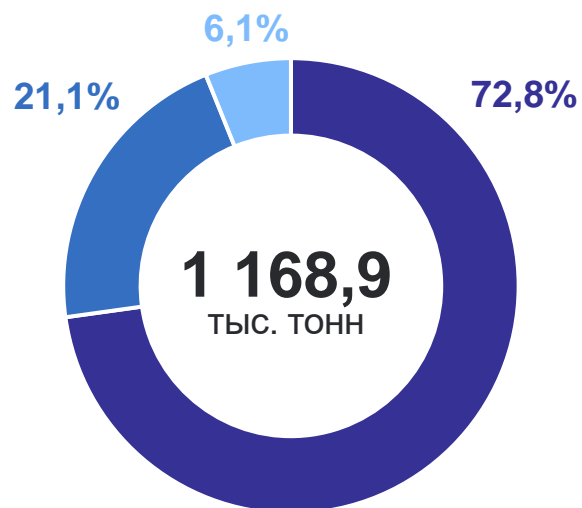
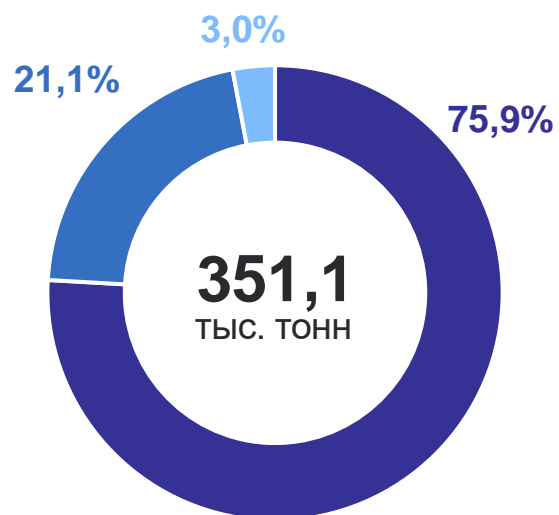
Молоко

101,1%
к январю – августу
2023 г.



Яйца птицы
всех видов

104,4%
к январю – августу
2023 г.



● Сельскохозяйственные организации

● Хозяйства населения

● Крестьянские (фермерские) хозяйства

2

Основные показатели животноводства в крупных и средних организациях

ОСНОВНЫЕ ПОКАЗАТЕЛИ ЖИВОТНОВОДСТВА

в крупных и средних организациях, январь – август 2024 г.

КРАСНОДАРСТАТ

	Поголовье скота и птицы на конец отчетного периода, тыс. голов	Произведено скота и птицы на убой (в живом весе) – всего, тонн
 Крупный рогатый скот	336,3 ↑	36 691,5 ↓
 Свины	421,5 ↓	64 622,3 ↓
 Овцы и козы	6,8 ↑	55,1 ↑
 Птица	14 211,2 ↓	142 499,0 ↑

ПРОИЗВОДСТВО МОЛОКА КРУПНОГО РОГАТОГО СКОТА

в крупных и средних организациях, тыс. тонн

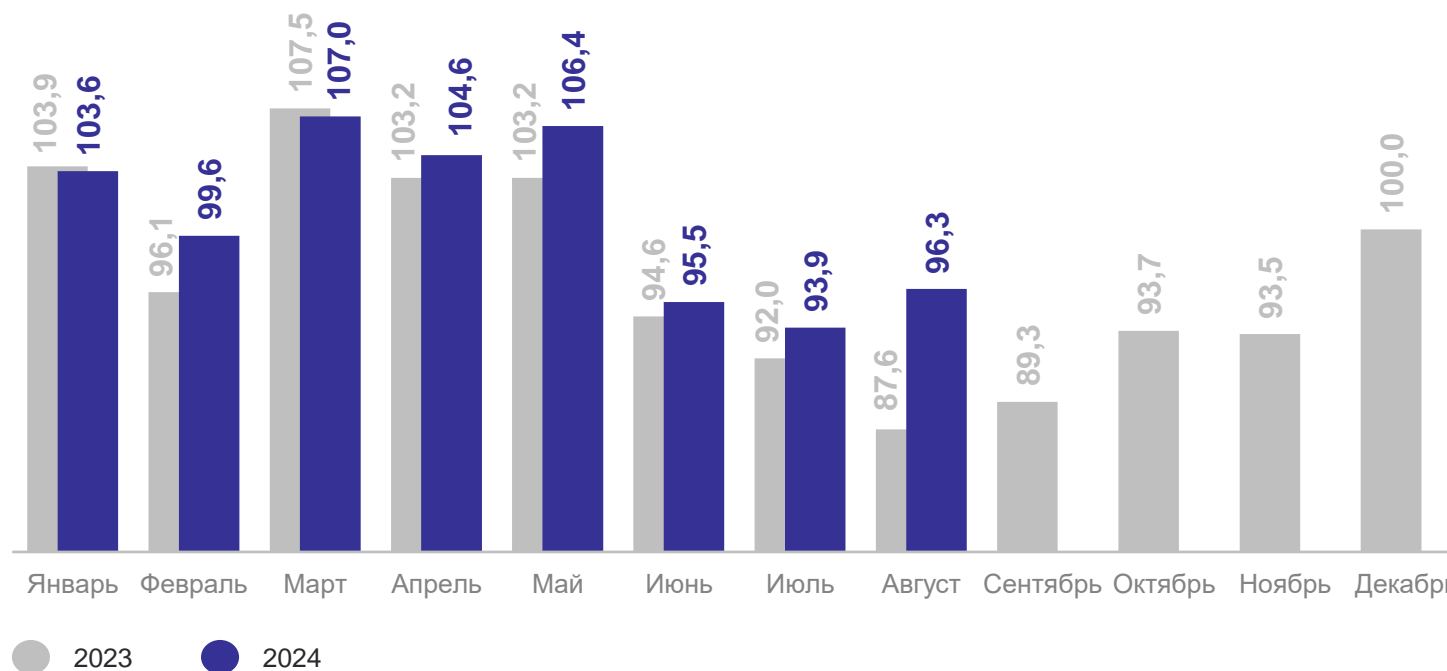
КРАСНОДАРСТАТ

январь – август 2024 г.

806,8 тыс. тонн

к январю – августу 2023 г.

102,4 %



ПРОИЗВОДСТВО КУРИНЫХ ЯИЦ

в крупных и средних организациях, млн штук

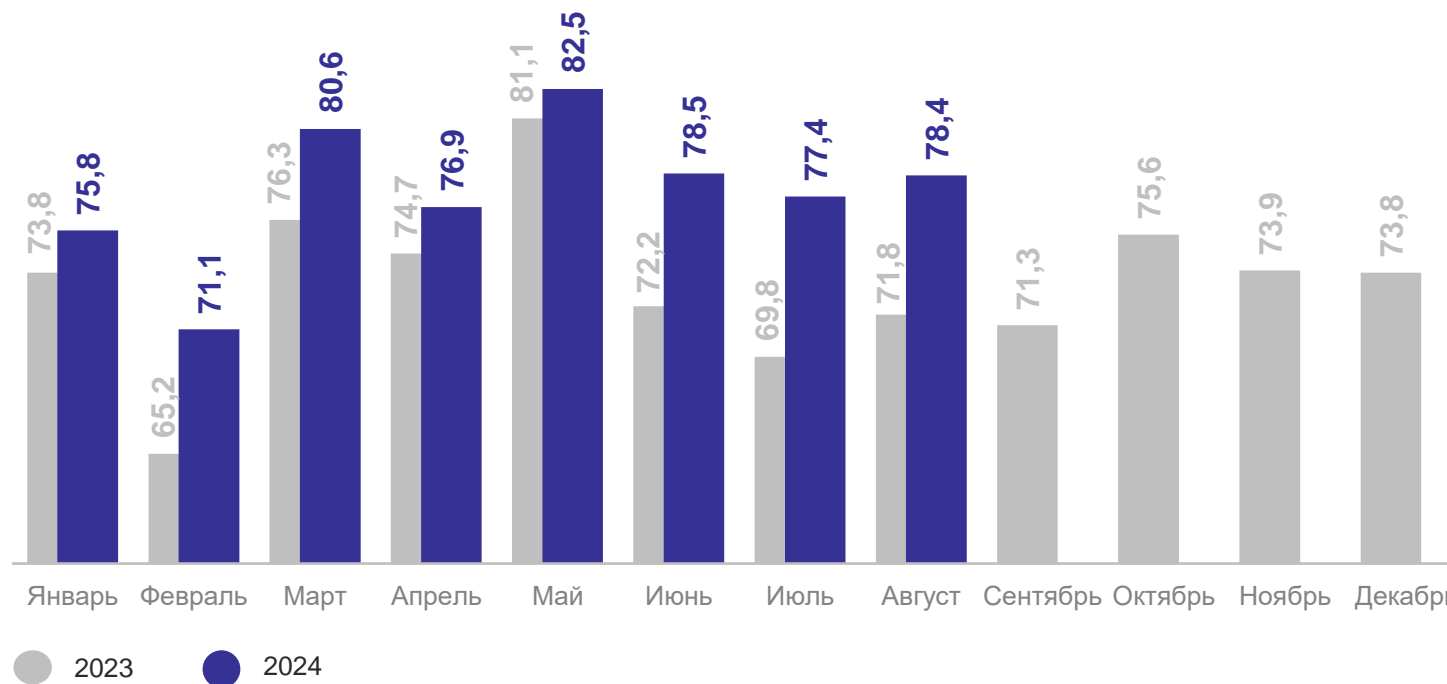
КРАСНОДАРСТАТ

январь – август 2024 г.

621,2 млн штук

к январю – августу 2023 г.

106,2%



3

**Продуктивность скота и птицы
в крупных и средних организациях**

НАДОЕНО МОЛОКА В РАСЧЕТЕ НА 1 КОРОВУ МОЛОЧНОГО СТАДА

в крупных и средних организациях, кг

КРАСНОДАРСТАТ

январь – август 2024 г.

7 081 кг

Число МО

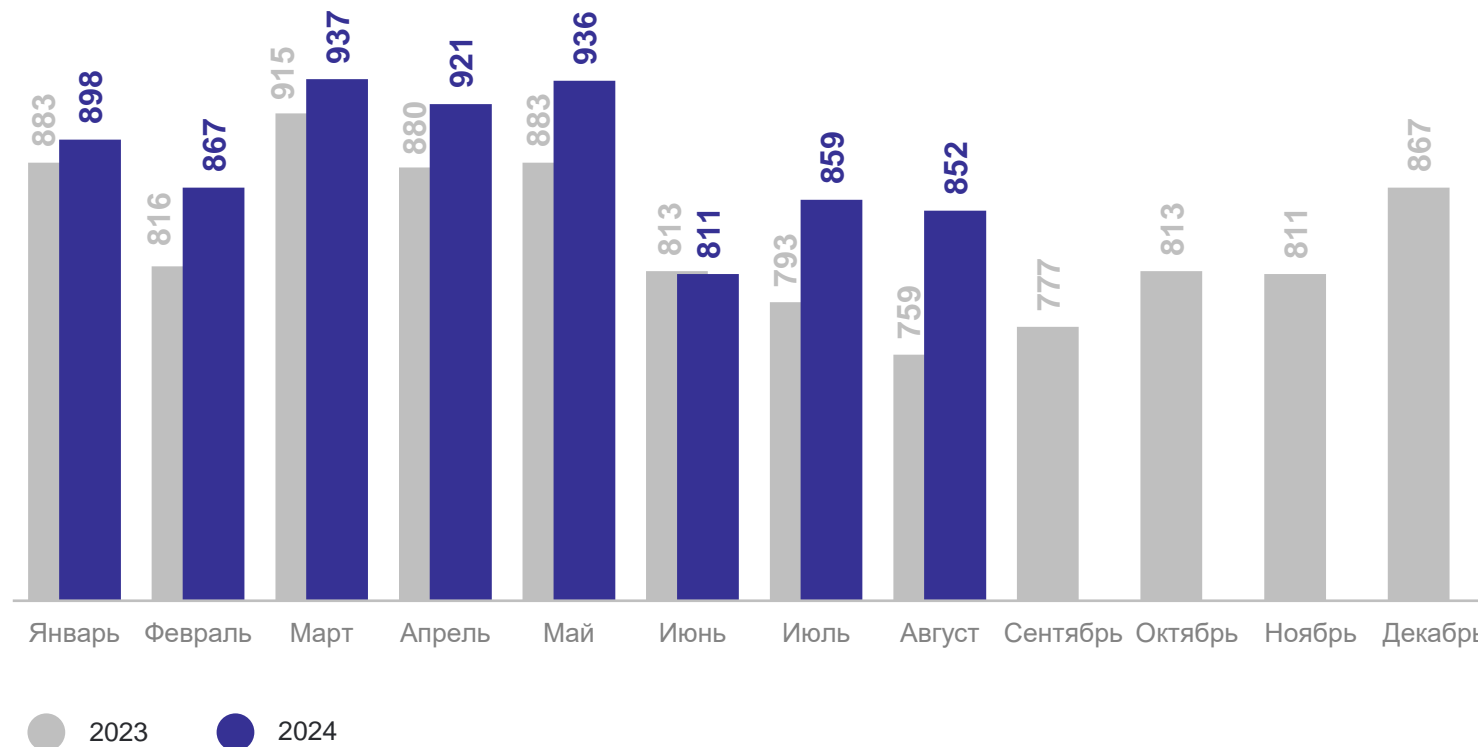
значение показателя
больше среднекраевого

9 муниципальных образований

Число МО

значение показателя
меньше среднекраевого

19 муниципальных образований



СРЕДНЯЯ ЯЙЦЕНОСКОСТЬ 1 КУРИЦЫ-НЕСУШКИ

в крупных и средних организациях, штук

КРАСНОДАРСТАТ

январь – август 2024 г.

203 штук

Число МО

значение показателя
больше среднекраевого

3 муниципальных
образования

Число МО

значение показателя
меньше среднекраевого

9 муниципальных
образований

