



УПРАВЛЕНИЕ ФЕДЕРАЛЬНОЙ
СЛУЖБЫ ГОСУДАРСТВЕННОЙ
СТАТИСТИКИ ПО КРАСНОДАРСКОМУ
КРАЮ И РЕСПУБЛИКЕ АДЫГЕЯ

СОСТОЯНИЕ ЖИВОТНОВОДСТВА

оперативные данные, январь – октябрь 2024 г.

19.11.2024

Краснодарский край

СОДЕРЖАНИЕ

Поголовье скота и птицы, производство основных продуктов животноводства в хозяйствах всех категорий	3
Основные показатели животноводства в крупных и средних организациях	9
Продуктивность скота и птицы в крупных и средних организациях	13

1

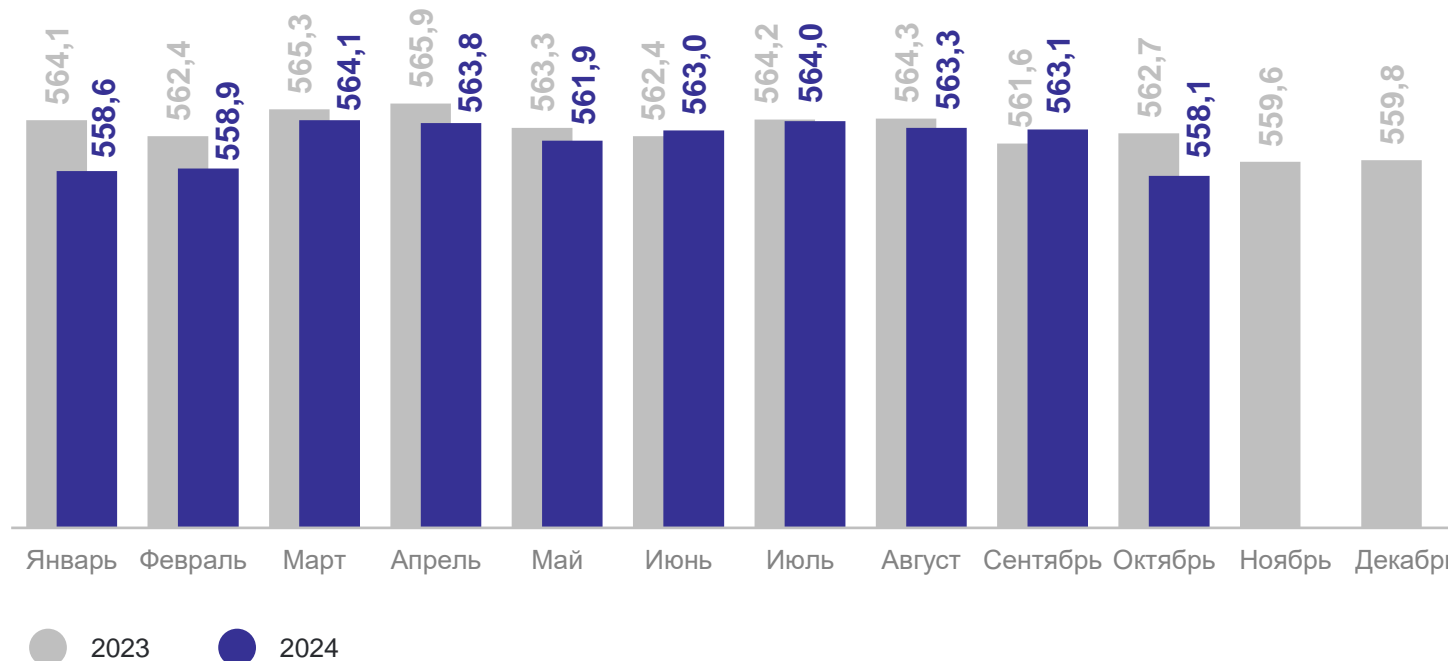
**Поголовье скота и птицы,
производство основных продуктов
животноводства в хозяйствах
всех категорий**

ПОГОЛОВЬ КРУПНОГО РОГАТОГО СКОТА

в хозяйствах всех категорий, на конец октября, тыс. голов

КРАСНОДАРСТАТ

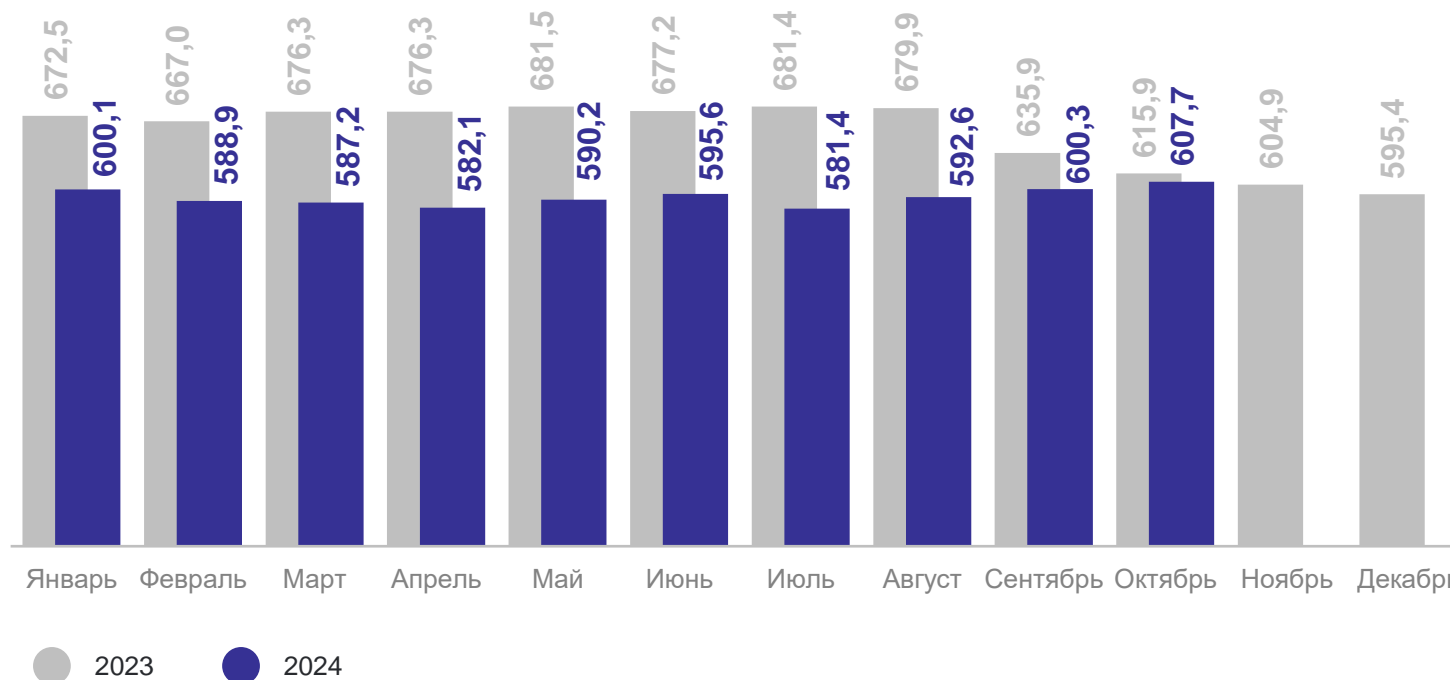
Всего	558,1
Сельско-хозяйственные организации	360,5
Хозяйства населения	132,9
Крестьянские (фермерские) хозяйства	64,7



ПОГОЛОВЬЕ СВИНЕЙ

в хозяйствах всех категорий, на конец октября, тыс. голов

КРАСНОДАРСТАТ

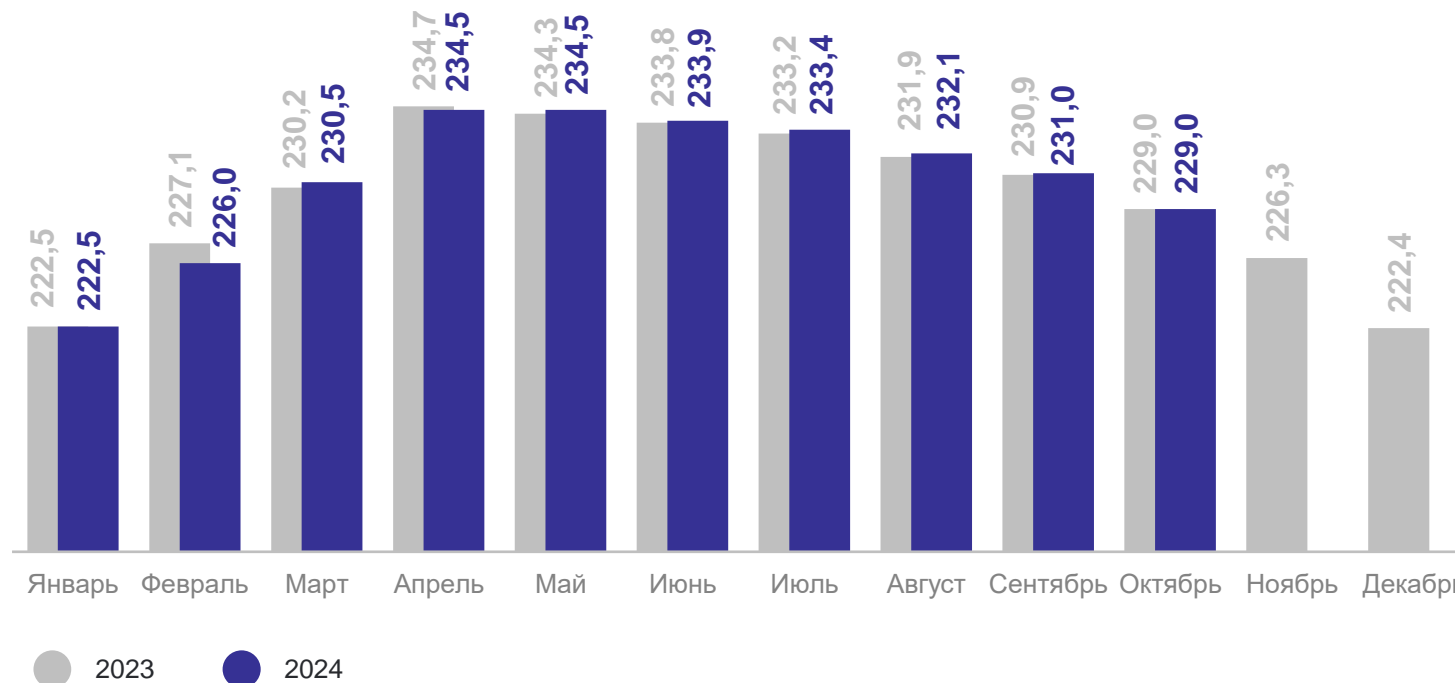


ПОГОЛОВЬ ОВЕЦ И КОЗ

в хозяйствах всех категорий, на конец октября, тыс. голов

КРАСНОДАРСТАТ

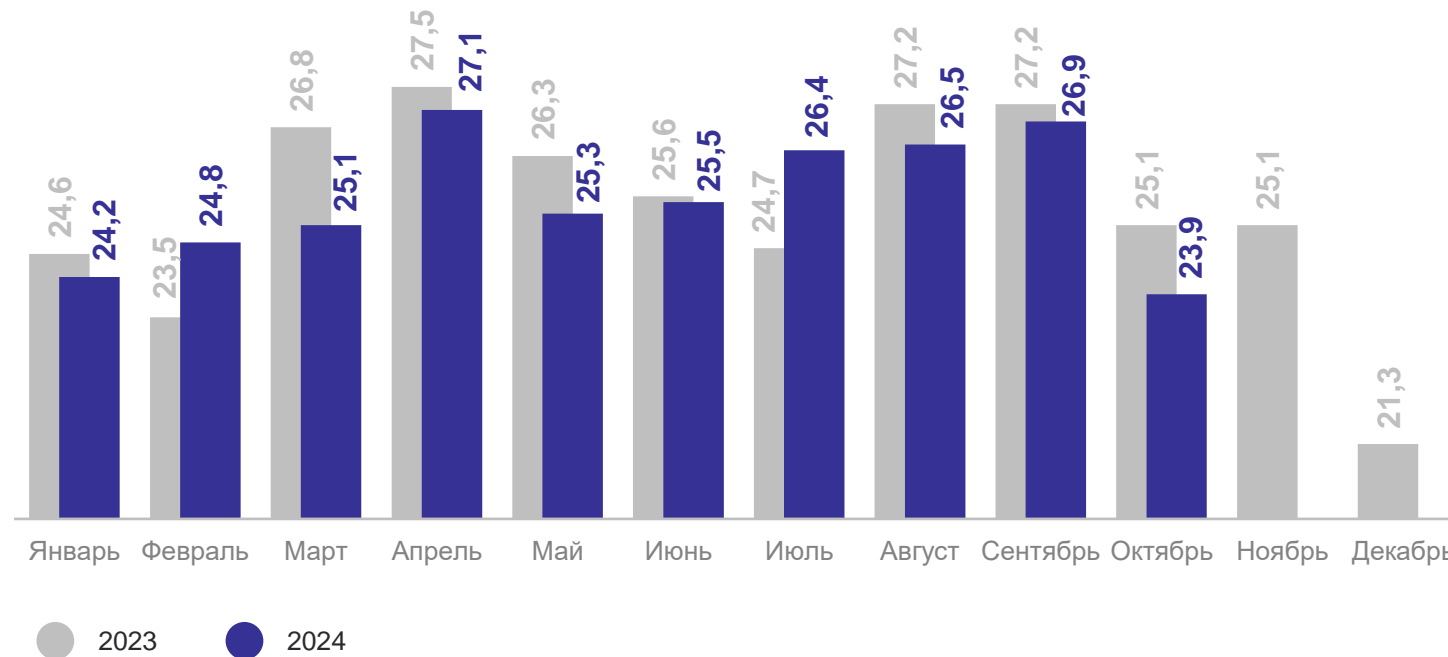
Всего	229,0
Сельско-хозяйственные организации	10,5
Хозяйства населения	154,8
Крестьянские (фермерские) хозяйства	63,8



ПОГОЛОВЬ СЕЛЬСКОХОЗЯЙСТВЕННОЙ ПТИЦЫ

в хозяйствах всех категорий, на конец октября, млн голов

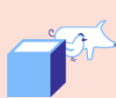
КРАСНОДАРСТАТ



ПРОИЗВОДСТВО ОСНОВНЫХ ПРОДУКТОВ ЖИВОТНОВОДСТВА

КРАСНОДАРСТАТ

в хозяйствах всех категорий, январь – октябрь 2024 г.



Скот и птица
на убой
в живом весе

97,1%
к январю – октябрю
2023 г.



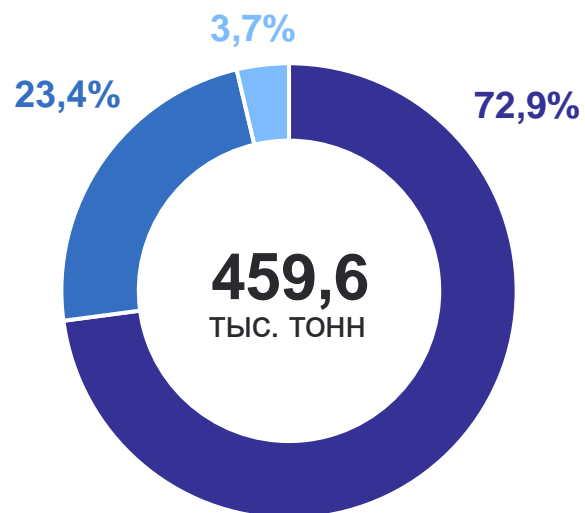
Молоко

101,4%
к январю – октябрю
2023 г.

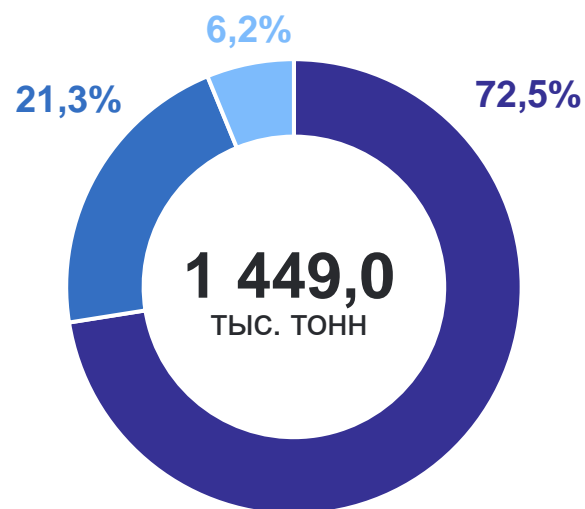


Яйца птицы
всех видов

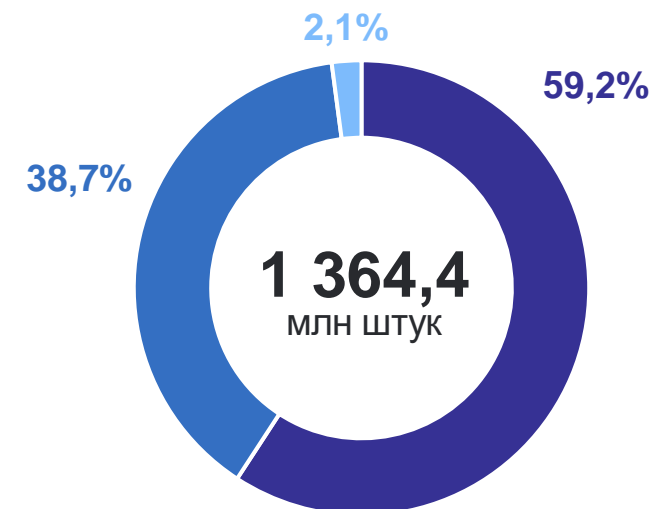
104,2%
к январю – октябрю
2023 г.



● Сельскохозяйственные организации



● Хозяйства населения



● Крестьянские (фермерские) хозяйства

2

Основные показатели животноводства в крупных и средних организациях

ОСНОВНЫЕ ПОКАЗАТЕЛИ ЖИВОТНОВОДСТВА

в крупных и средних организациях, январь – октябрь 2024 г.

КРАСНОДАРСТАТ

	Поголовье скота и птицы на конец отчетного периода, тыс. голов	Произведено скота и птицы на убой (в живом весе) – всего, тонн
 Крупный рогатый скот	334,1 ↓	48 547,3 ↑
 Свины	438,5 ↓	79 147,5 ↓
 Овцы и козы	6,6 ↑	60,8 ↑
 Птица	12 546,1 ↓	179 244,7 ↑

ПРОИЗВОДСТВО МОЛОКА КРУПНОГО РОГАТОГО СКОТА

в крупных и средних организациях, тыс. тонн

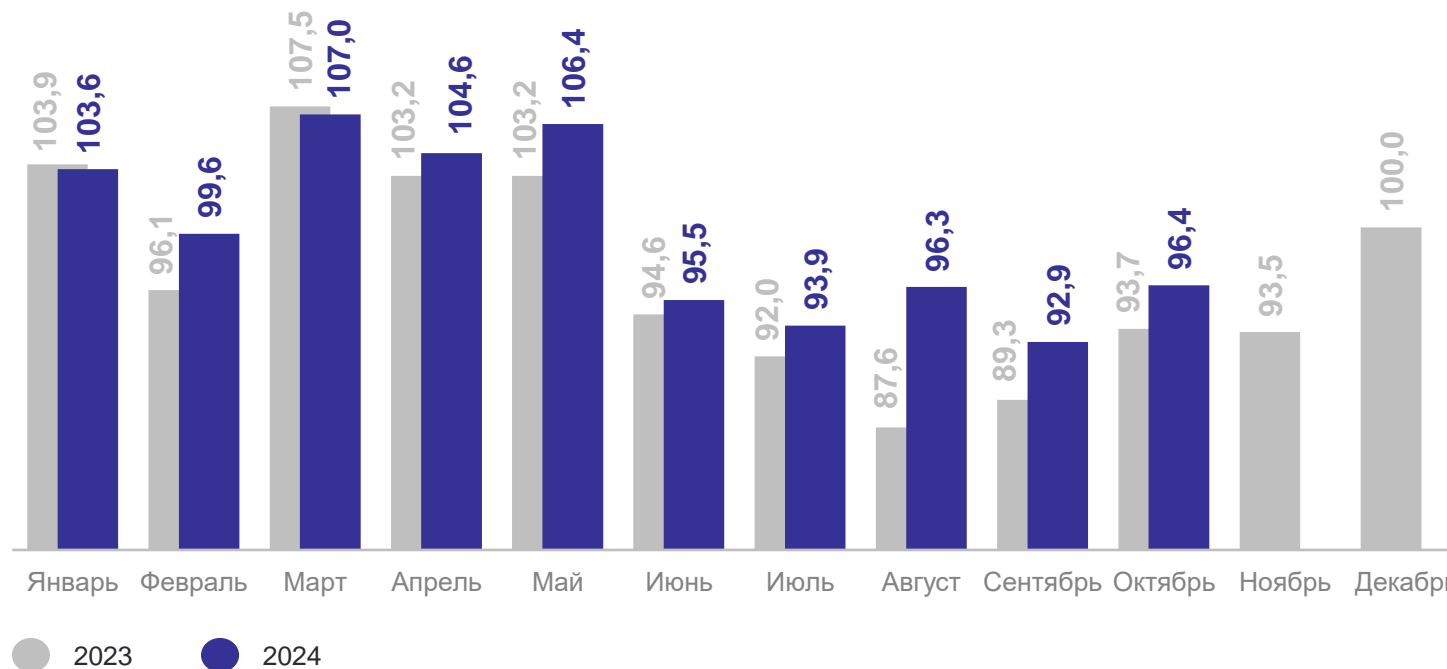
КРАСНОДАРСТАТ

январь – октябрь 2024 г.

996,1 тыс. тонн

к январю – октябрю 2023 г.

102,6 %



ПРОИЗВОДСТВО КУРИНЫХ ЯИЦ

в крупных и средних организациях, млн штук

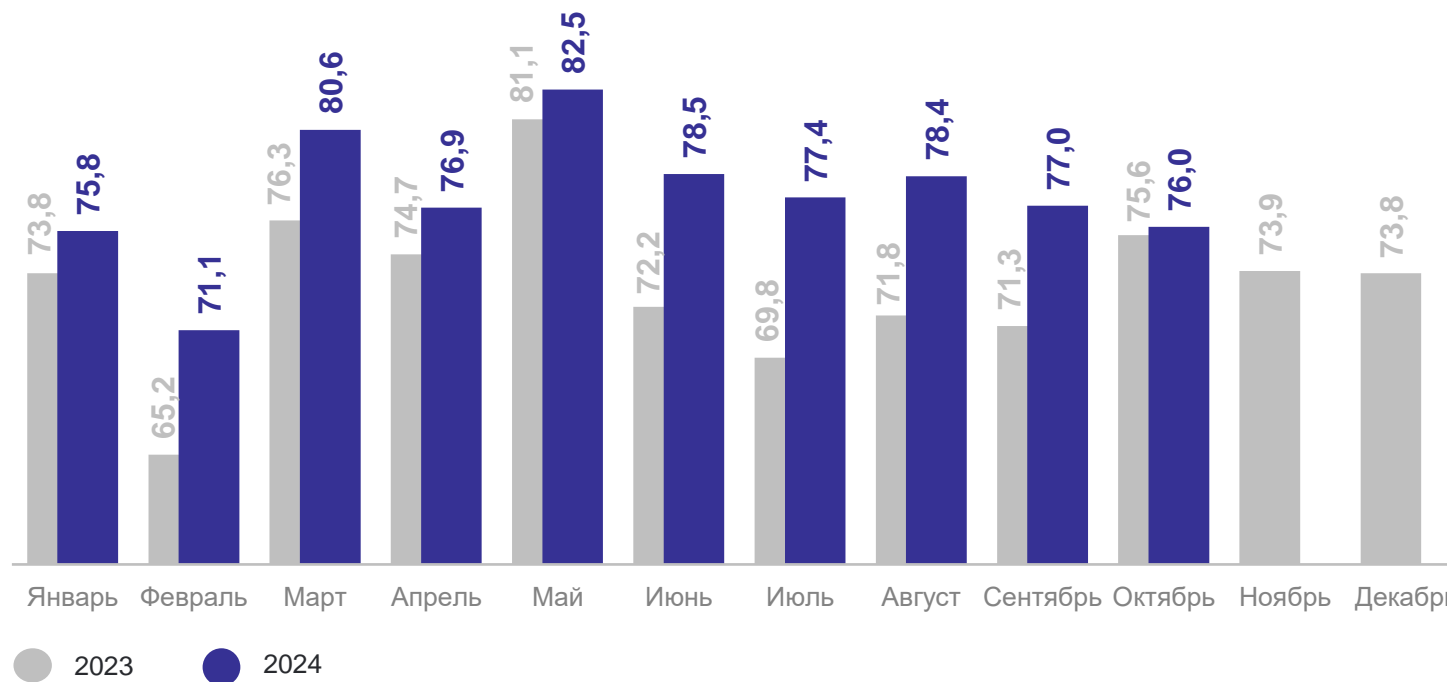
КРАСНОДАРСТАТ

январь – октябрь 2024 г.

774,1 млн штук

к январю – октябрю 2023 г.

105,8%



3

**Продуктивность скота и птицы
в крупных и средних организациях**

НАДОЕНО МОЛОКА В РАСЧЕТЕ НА 1 КОРОВУ МОЛОЧНОГО СТАДА

в крупных и средних организациях, кг

КРАСНОДАРСТАТ

январь – октябрь 2024 г.

8 751 кг

Число МО

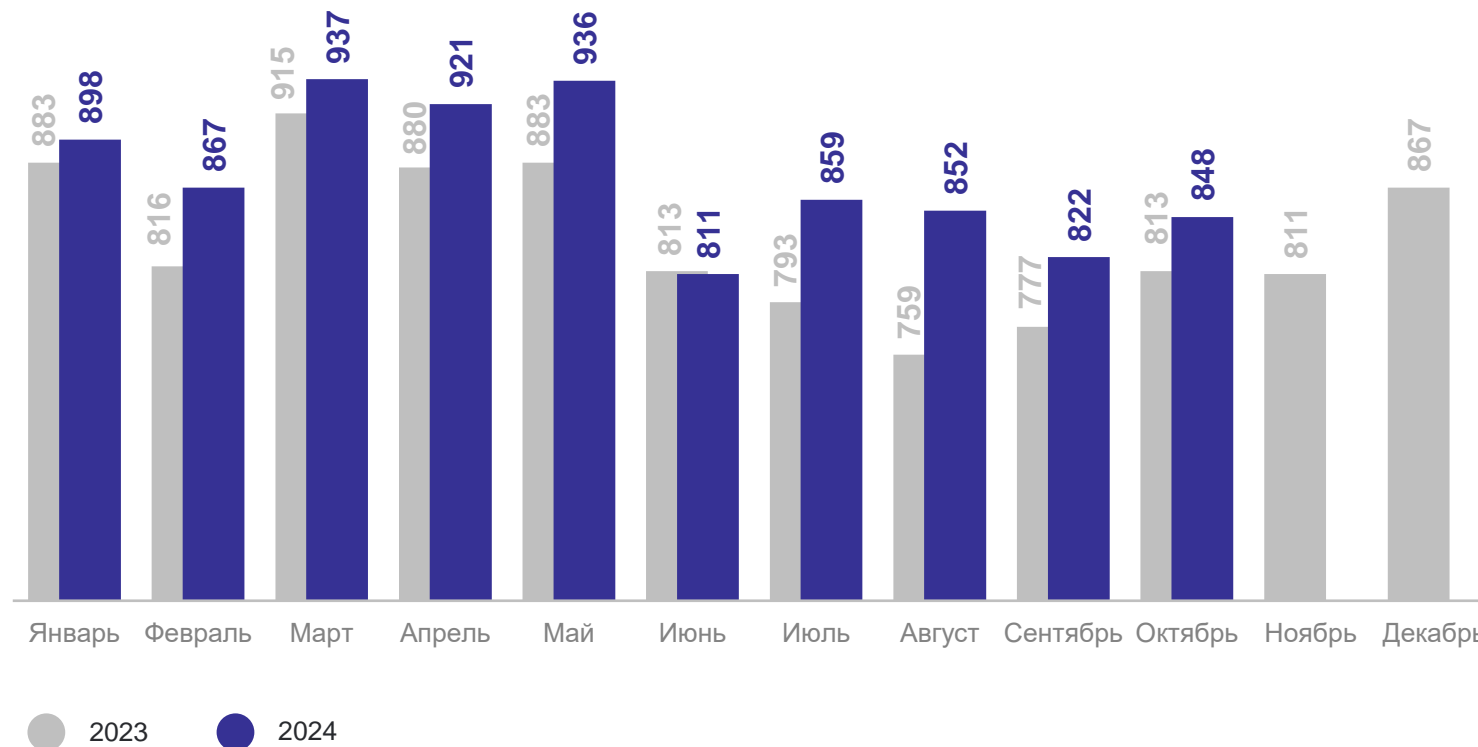
значение показателя
больше среднекраевого

9 муниципальных образований

Число МО

значение показателя
меньше среднекраевого

19 муниципальных образований



СРЕДНЯЯ ЯЙЦЕНОСКОСТЬ 1 КУРИЦЫ-НЕСУШКИ

в крупных и средних организациях, штук

КРАСНОДАРСТАТ

январь – октябрь 2024 г.

254 штуки

Число МО

значение показателя
больше среднекраевого

3 муниципальных
образования

Число МО

значение показателя
меньше среднекраевого

9 муниципальных
образований

